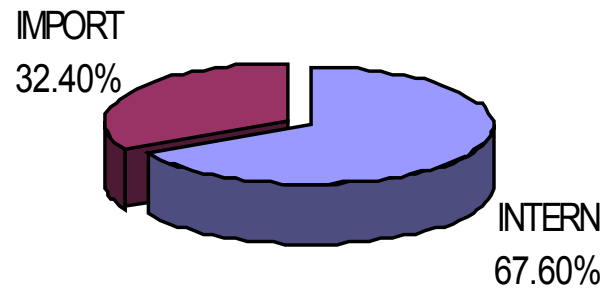
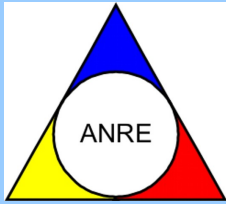


AUTORITATEA NAȚIONALĂ DE REGLEMENTARE ÎN DOMENIUL ENERGIEI

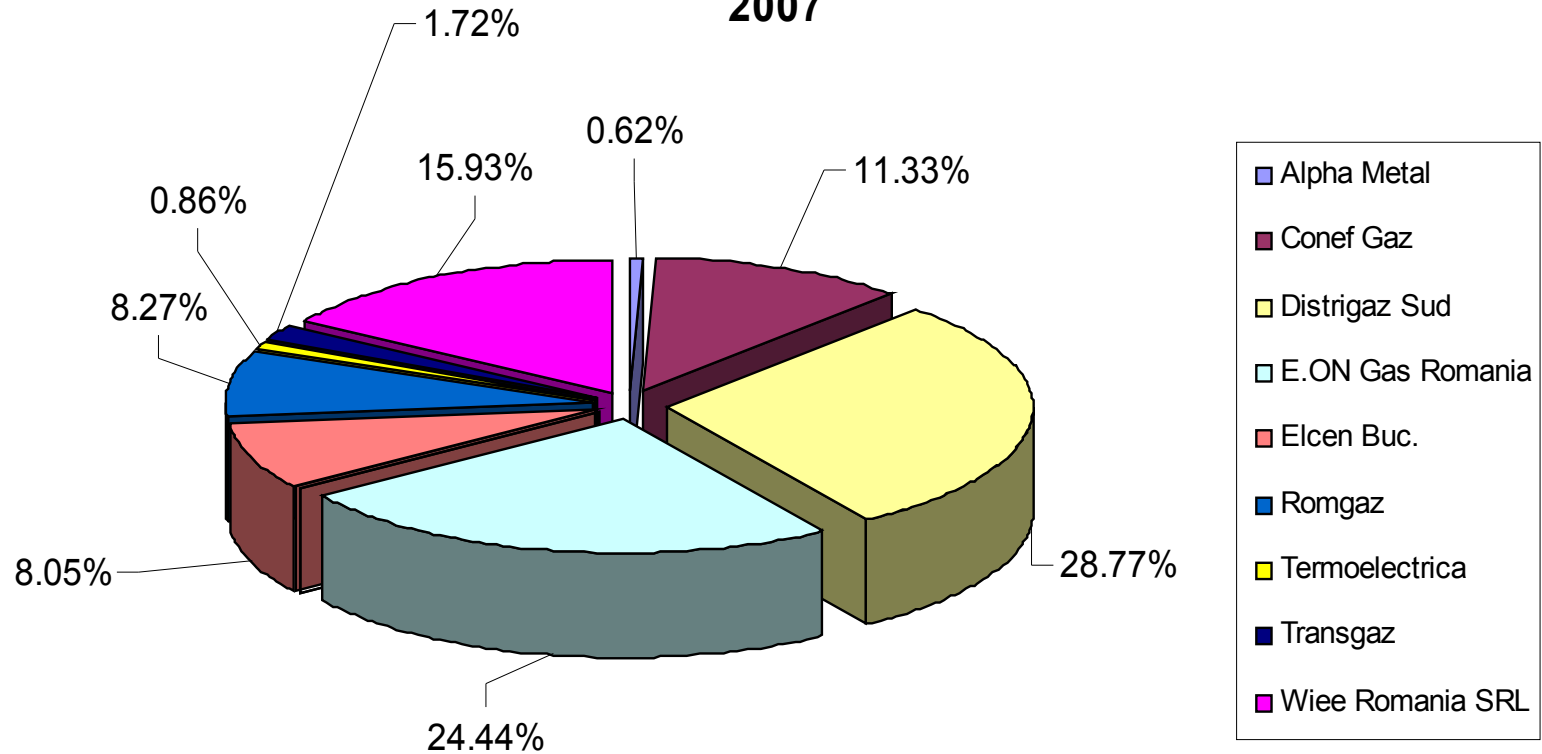
Tipul surselor de gaze naturale in luna decembrie 2007

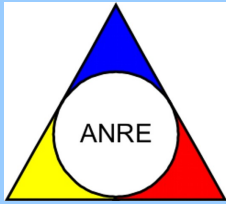




AUTORITATEA NAȚIONALĂ DE REGLEMENTARE ÎN DOMENIUL ENERGIEI

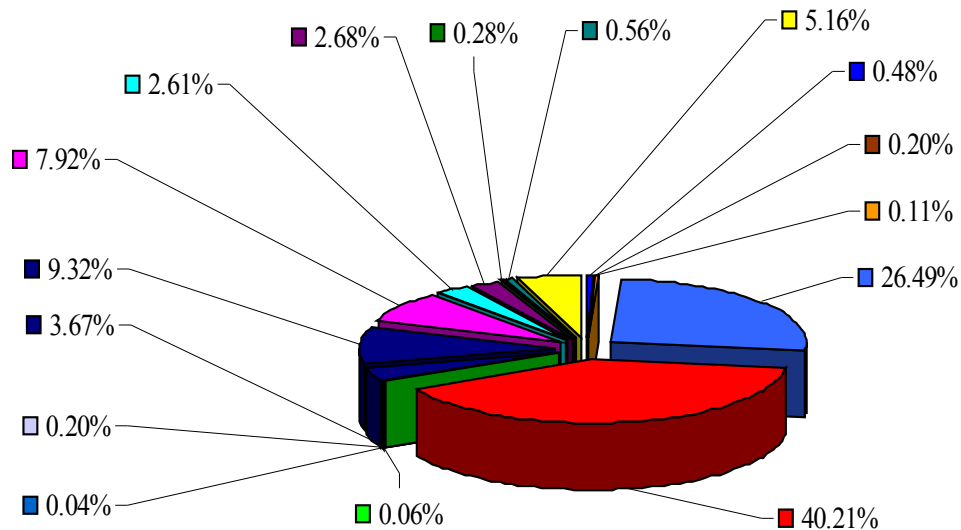
Structura importului de gaze naturale in luna decembrie 2007



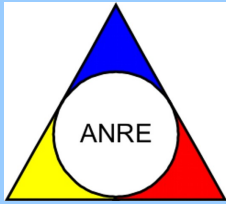


AUTORITATEA NAȚIONALĂ DE REGLEMENTARE ÎN DOMENIUL ENERGIEI

**Totalul furnizorilor de gaze naturale in luna decembrie 2007
- surse primare (import, intern) -**

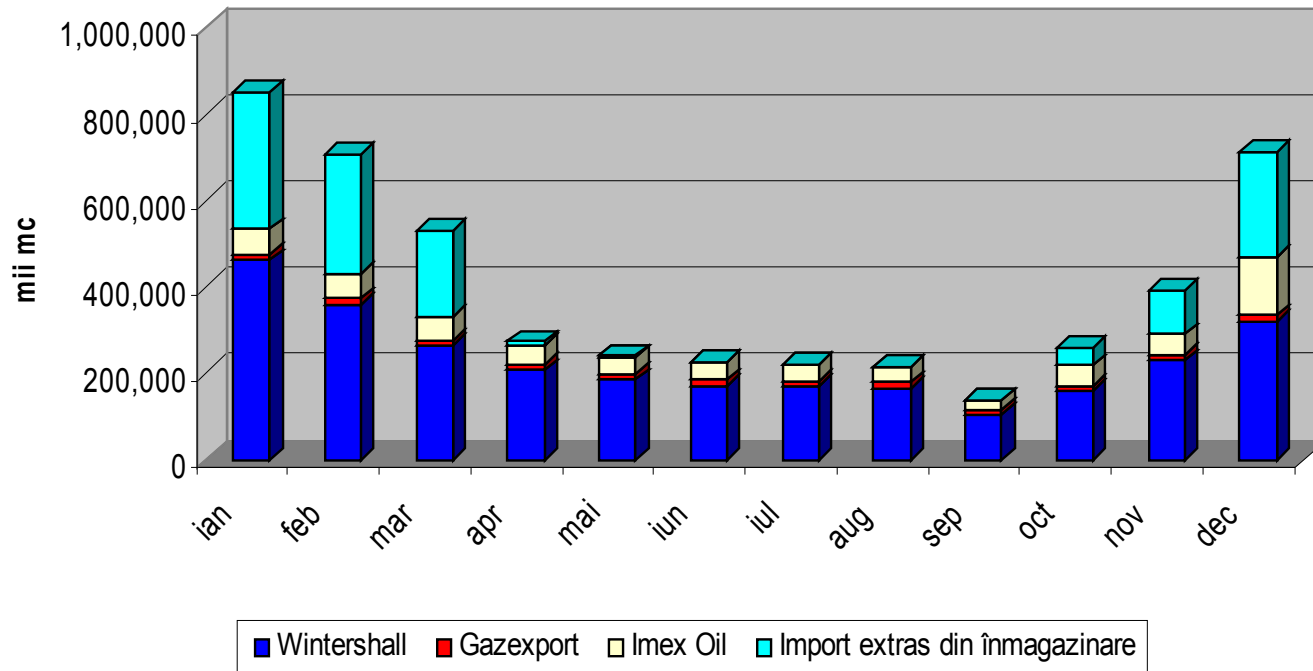


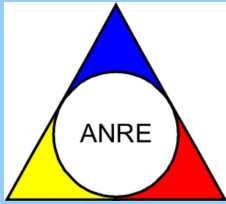
Amromco Ploiesti	Amromco New York	Aurelian Oil&Gas	Petrom	Romgaz	Toreador
Wintershall Medias	Alpha Metal	Conef Gaz	Distrigaz Sud	E.ON Gas Romania	Elcen Buc.
Romgaz	Termoelectrica	Transgaz	Wieve Romania SRL		



AUTORITATEA NAȚIONALĂ DE REGLEMENTARE ÎN DOMENIUL ENERGIEI

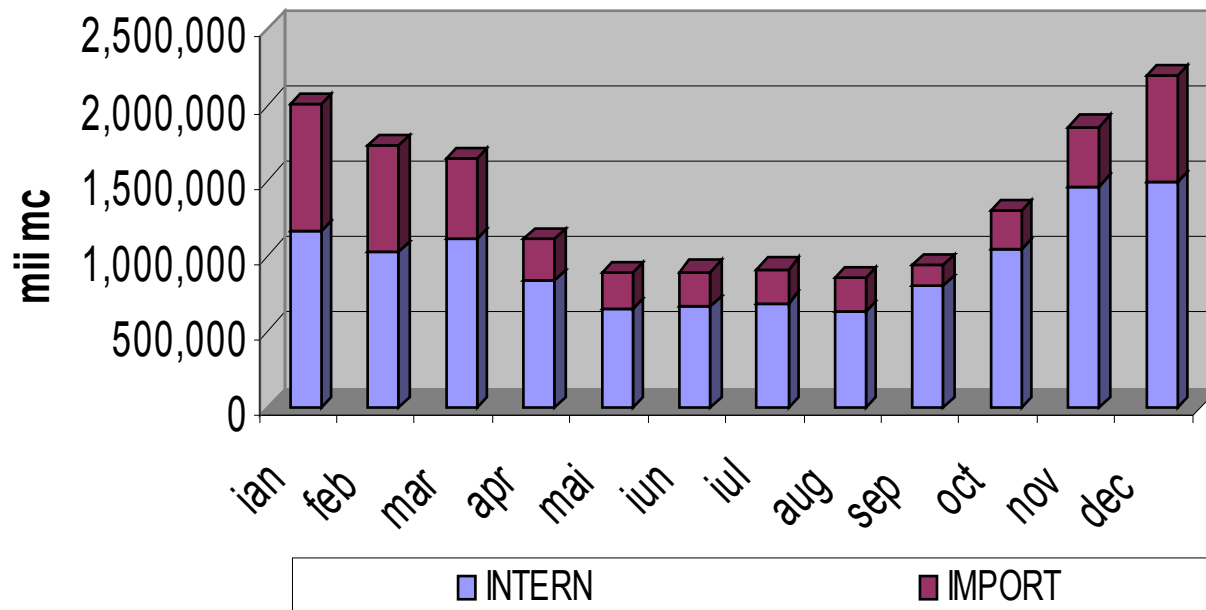
Structura lunara a consumului de gaze naturale din import in anul 2007

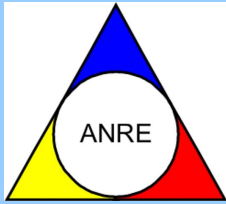




AUTORITATEA NAȚIONALĂ DE REGLEMENTARE ÎN DOMENIUL ENERGIEI

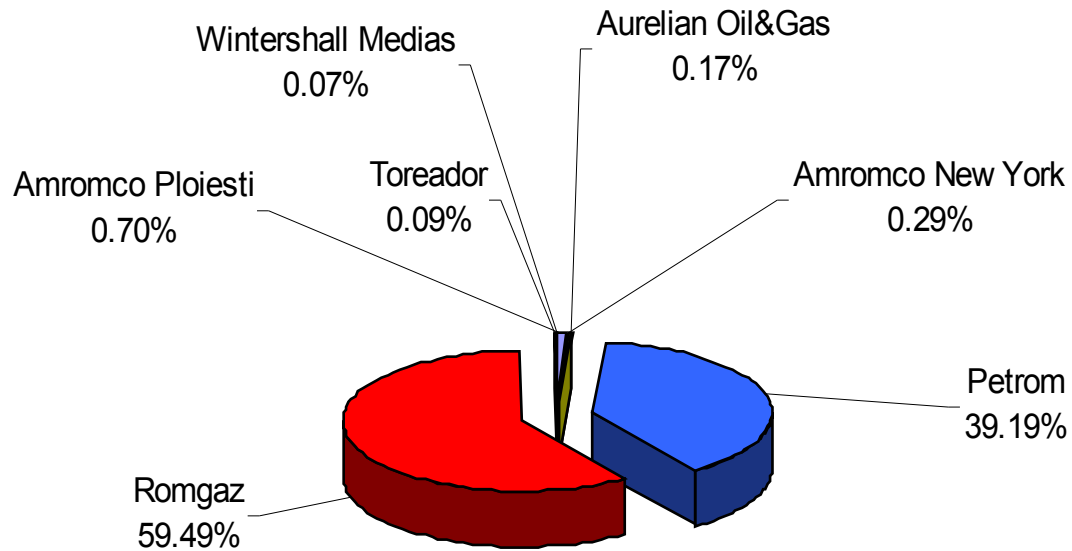
Consumul intern lunar și acoperirea cu gaze naturale
(intern, import)





AUTORITATEA NAȚIONALĂ DE REGLEMENTARE ÎN DOMENIUL ENERGIEI

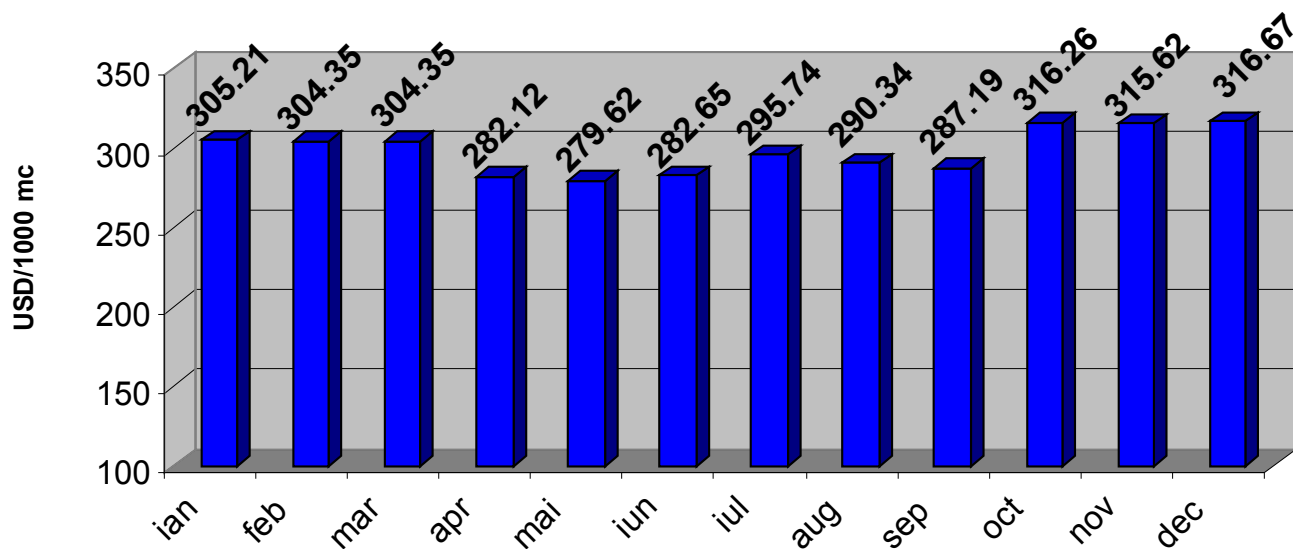
Structura gazelor din producția internă în luna decembrie 2007

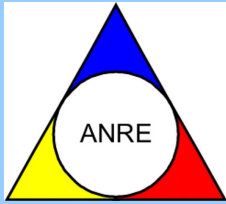




AUTORITATEA NAȚIONALĂ DE REGLEMENTARE ÎN DOMENIUL ENERGIEI

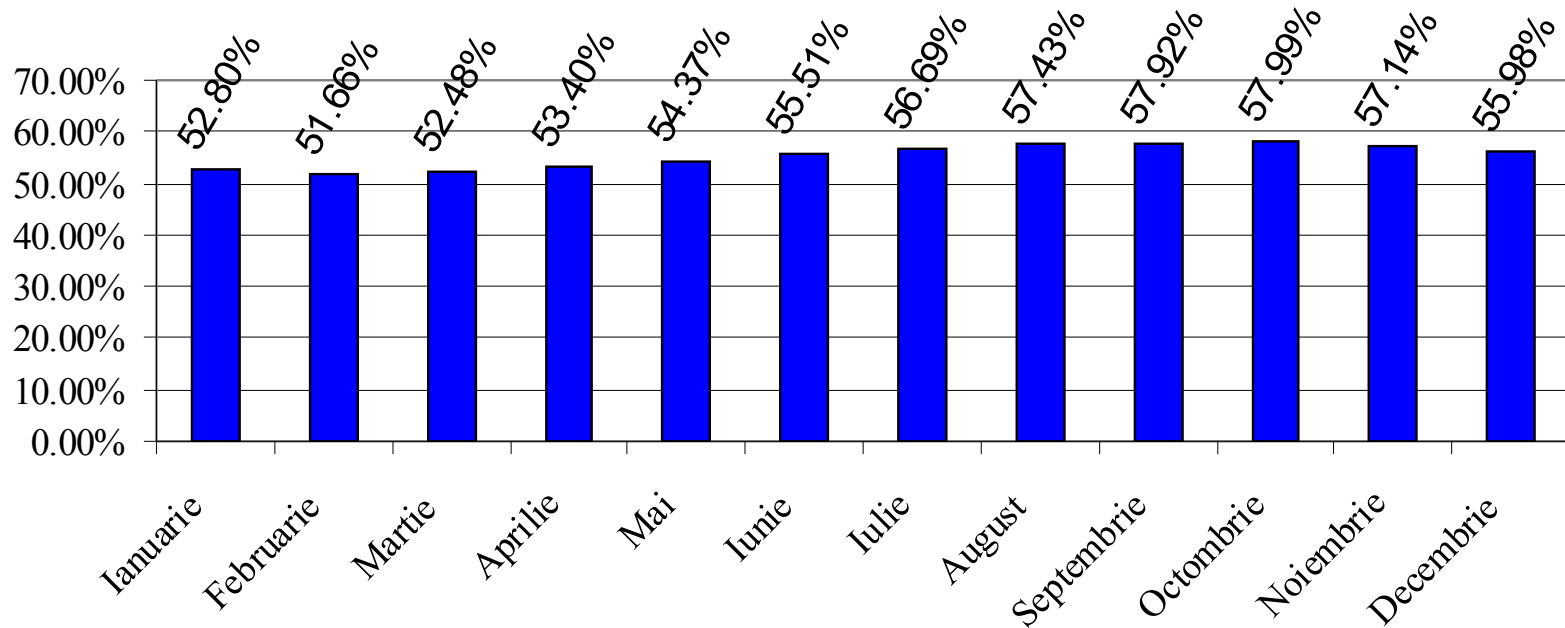
Evolutia lunara a pretului gazelor naturale din import in anul 2007

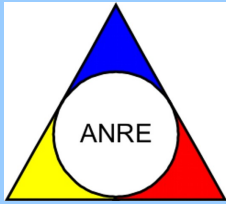




AUTORITATEA NAȚIONALĂ DE REGLEMENTARE ÎN DOMENIUL ENERGIEI

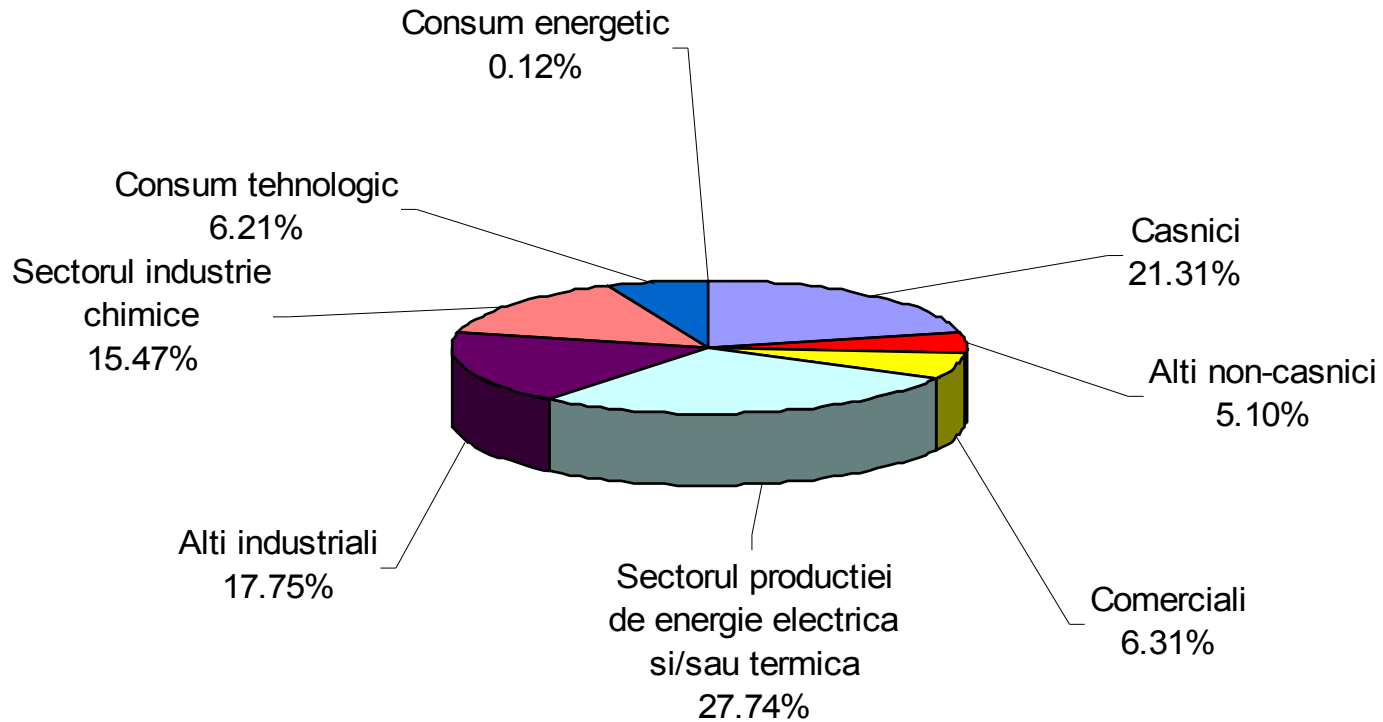
**Gradul lunar de deschidere a pieței interne in anul 2007
(cumulat)**

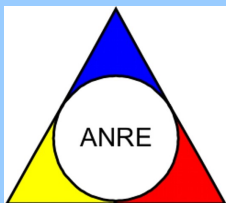




AUTORITATEA NAȚIONALĂ DE REGLEMENTARE ÎN DOMENIUL ENERGIEI

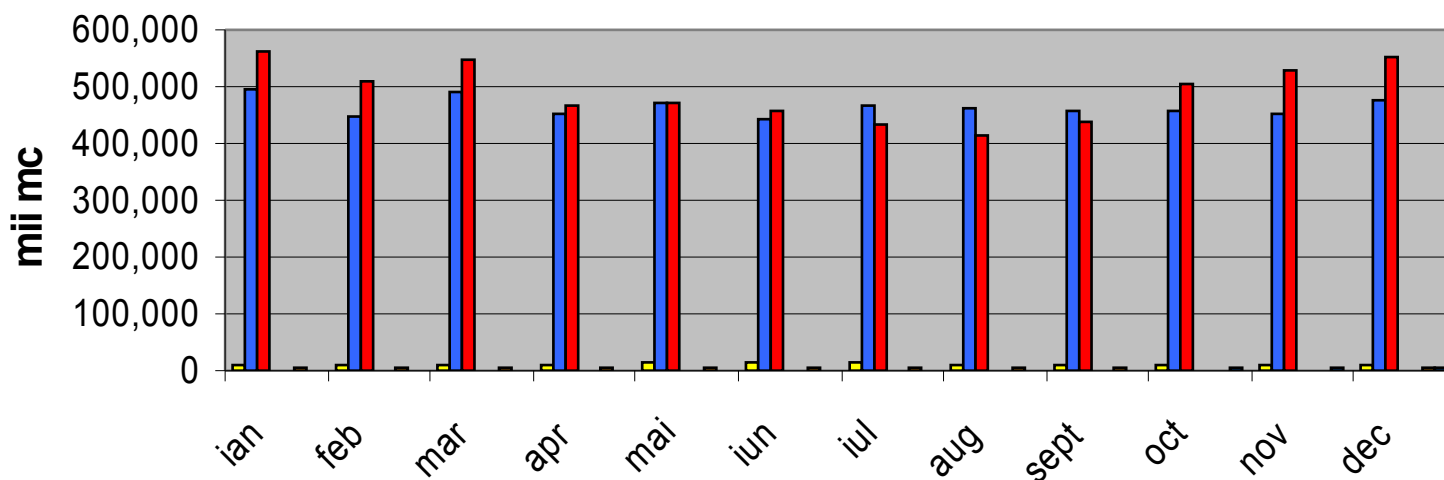
**Structura cantitatilor de gaze naturale furnizate consumatorilor finali in luna
decembrie 2007**



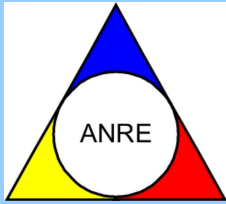


AUTORITATEA NAȚIONALĂ DE REGLEMENTARE ÎN DOMENIUL ENERGIEI

Evoluția lunară a cantitatilor de gaze naturale realizate de producătorii interni în anul 2007

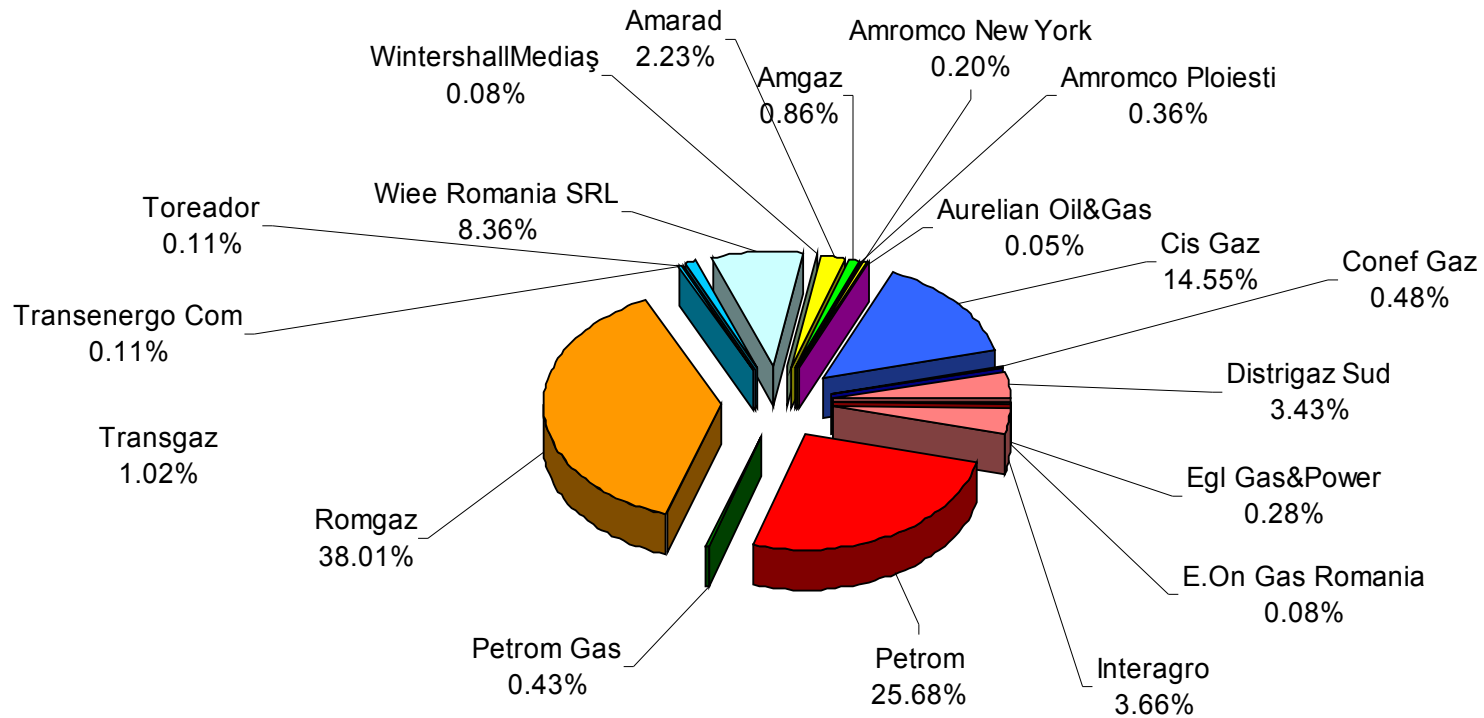


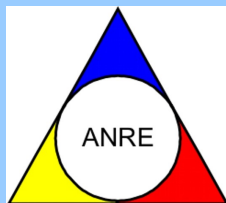
- | | | |
|-------------------------|----------|------------------|
| Amromco Ploiesti | Petrom | Rongaz |
| Winthersall Kassel | Toreador | Aurelian Oil&Gas |
| Amromco Energy New York | | |



AUTORITATEA NAȚIONALĂ DE REGLEMENTARE ÎN DOMENIUL ENERGIEI

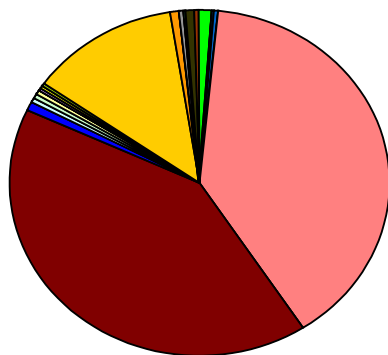
Cota furnizorilor interni pe piața en-gros în decembrie 2007





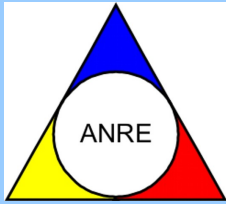
AUTORITATEA NAȚIONALĂ DE REGLEMENTARE ÎN DOMENIUL ENERGIEI

Cota de piata a distribuitorilor pe piata reglementata in luna decembrie 2007



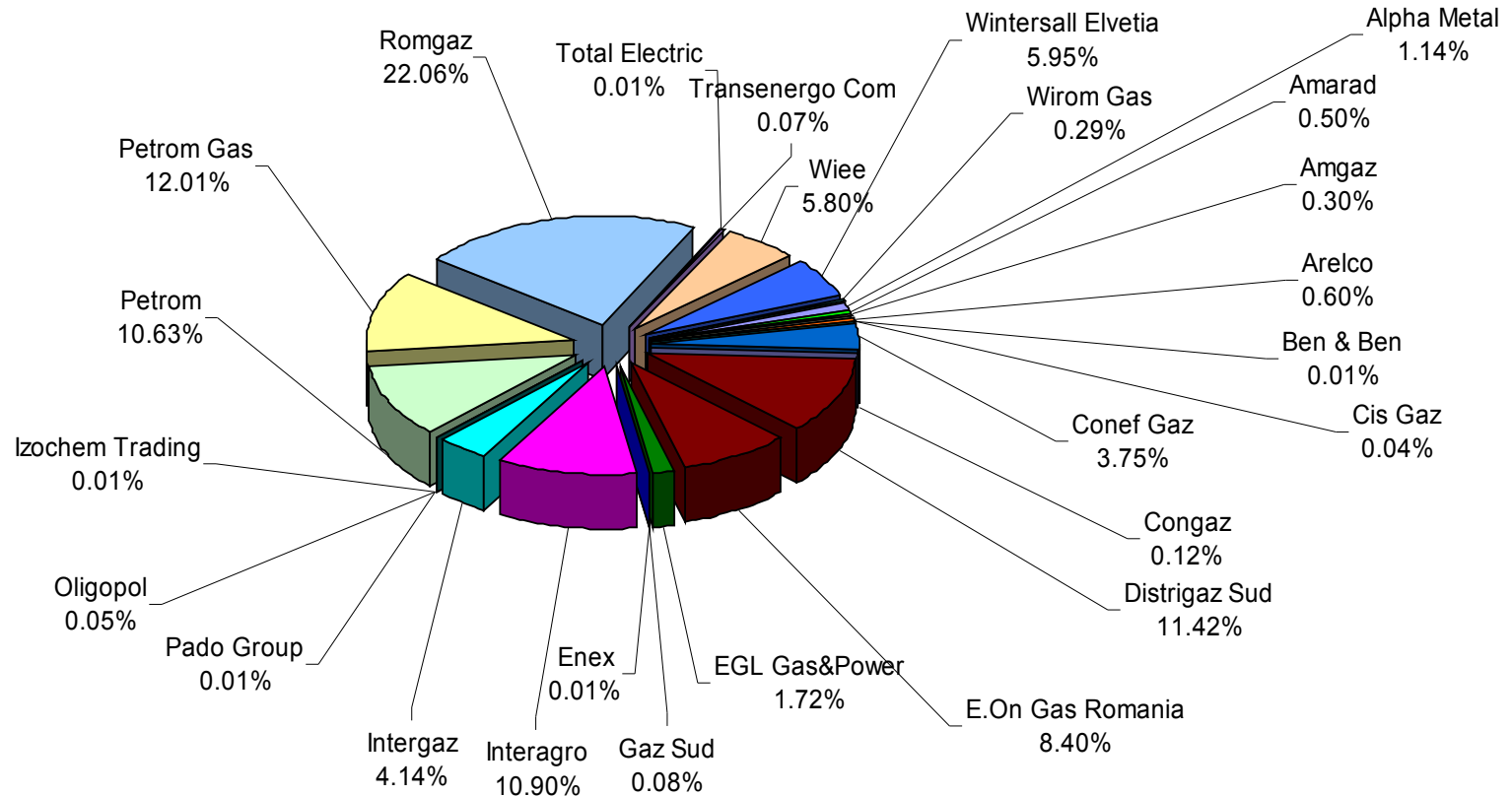
Amarad	Apopi & Blumen	Auraplast	Ben & Ben
Berg Sistem Gaz	Congaz	Construct P&G	Cordun Gaz
Coviconstruct	CPL Concordia	Design Proiect	Distrigaz Sud
Distrigaz Vest	E.On Gas Romania	Euro Seven	Gaz Est Vaslui
Gaz Nord Est	Gaz Sud	Gazvest	G.D.R.
Hargita Gaz	Intergaz	MM Data	Megaconstruct
Nord Gaz	Oligopol	Ottogaz	Petrom
Petrom Distribuție	Progaz Distribution	Romgaz	Salgaz Salonta
Timgaz	Tulcea Gaz	Vega 93	Vital Gaz
Wirom Gas			

Amarad	0.35%	Design Proiect	0.00%	Hargita Gaz	0.13%	Salgaz Salonta	0.07%
Apopi & Blumen	0.03%	Distrigaz Sud	52.60%	Intergaz	0.01%	Timgaz	0.03%
Auraplast	0.00%	Distrigaz Vest	0.09%	MMData	0.01%	Tulcea Gaz	0.36%
Ben & Ben	0.09%	E.On Gas Romania	37.77%	Megaconstruct	0.09%	Vega 93	0.01%
Berg Sistem Gaz	0.02%	Euro Seven	0.01%	Nord Gaz	0.20%	Vital Gaz	2.47%
Congaz	3.03%	Gaz Est Vaslui	0.60%	Oligopol	0.00%	Wirom Gas	0.49%
Construct P&G	0.01%	Gaz Nord Est	0.03%	Ottogaz	0.18%		
Cordun Gaz	0.01%	Gaz Sud	0.29%	Petrom Distribuție	0.56%		
Coviconstruct	0.01%	Gazvest	0.25%	Progaz Distribution	0.04%		
CPL Concordia	0.24%	G.D.R.	0.14%	Romgaz	0.00%		



AUTORITATEA NAȚIONALĂ DE REGLEMENTARE ÎN DOMENIUL ENERGIEI

**Cota de piata a furnizorilor interni de gaze naturale pe piata libera in
decembrie 2007**





AUTORITATEA NAȚIONALĂ DE REGLEMENTARE ÎN DOMENIUL ENERGIEI

Luna	Consum Total
Ianuarie	2,010,038.484
Februarie	1,736,962.301
Martie	1,638,919.857
Aprilie	1,117,893.564
Mai	894,333.929
Iunie	899,095.871
Iulie	914,727.874
August	850,309.691
Septembrie	943,639.212
Octombrie	1,301,863.959
Noiembrie	1,858,371.442
Decembrie	2,199,949.589
TOTAL	16,366,105.773