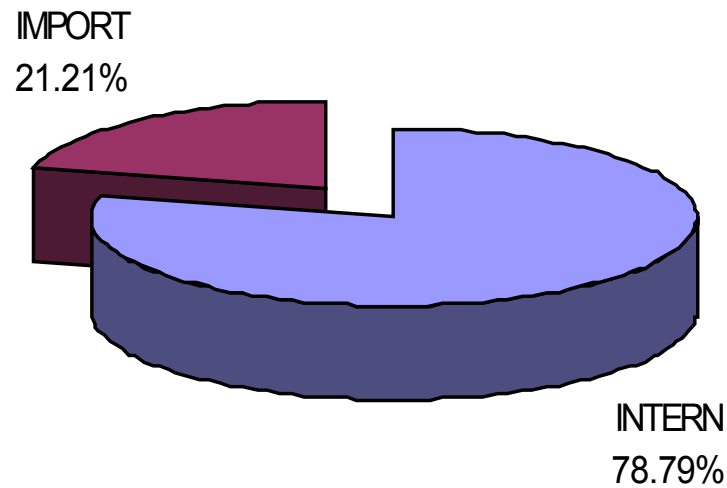
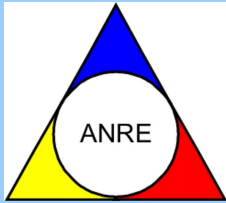


# AUTORITATEA NAȚIONALĂ DE REGLEMENTARE ÎN DOMENIUL ENERGIEI

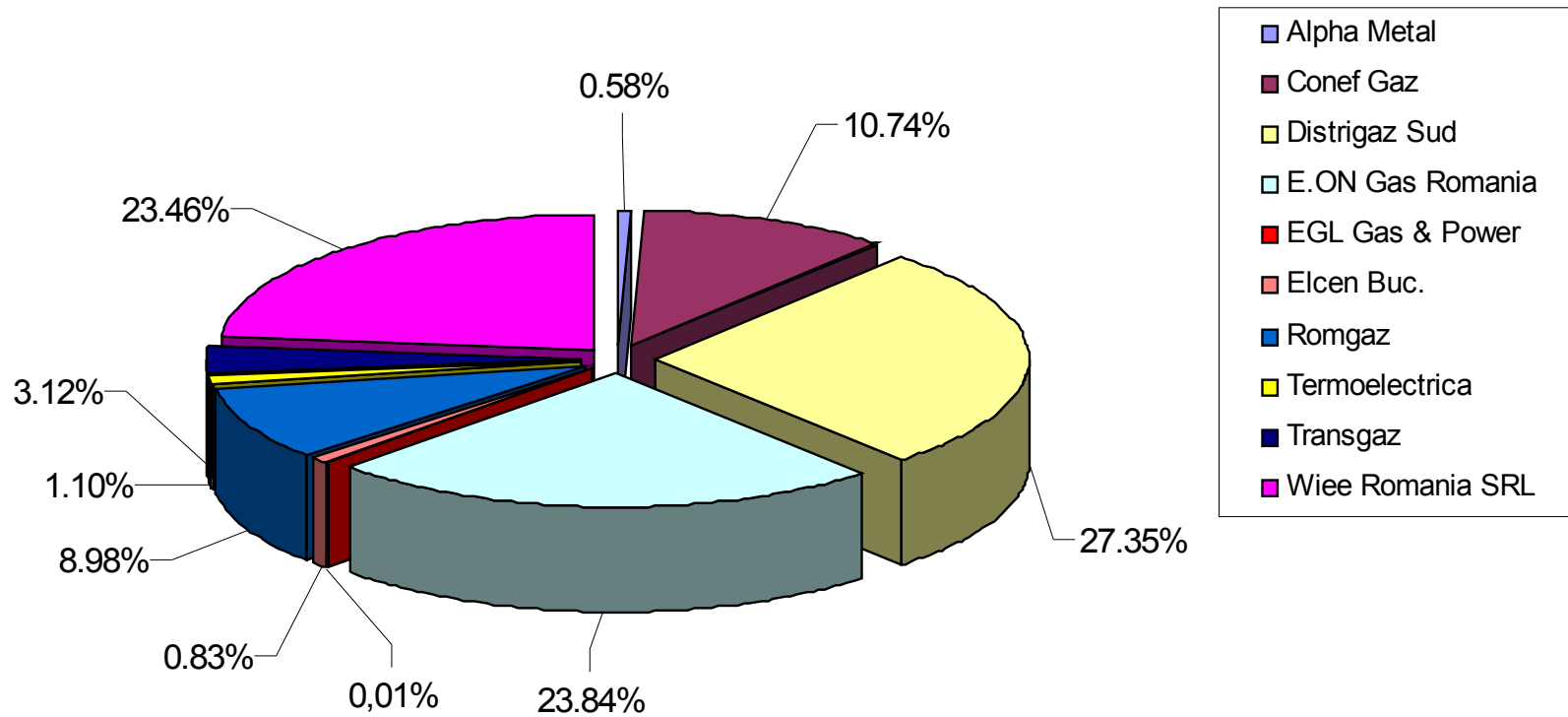
## Tipul surselor de gaze naturale in luna noiembrie 2007





# AUTORITATEA NAȚIONALĂ DE REGLEMENTARE ÎN DOMENIUL ENERGIEI

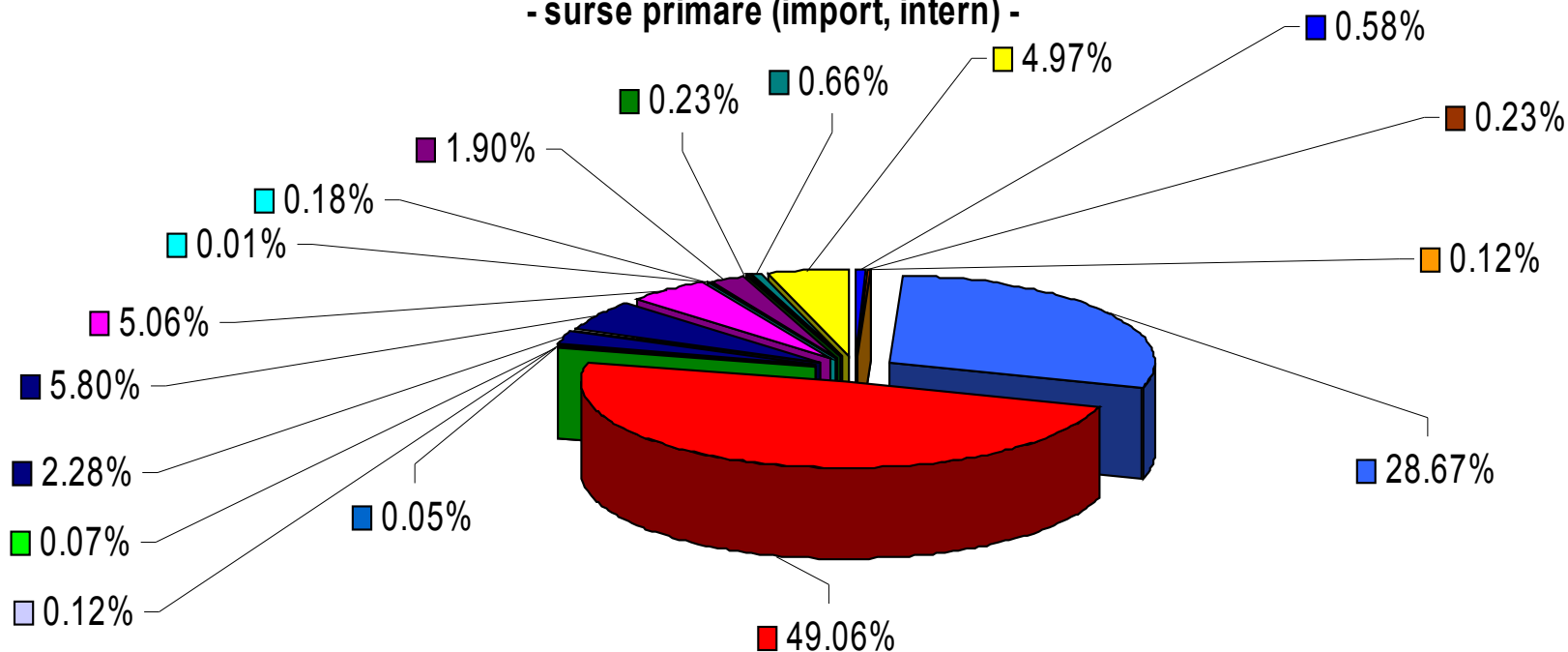
## Structura importului de gaze naturale in luna noiembrie 2007



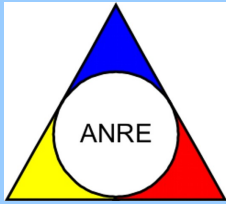


# AUTORITATEA NAȚIONALĂ DE REGLEMENTARE ÎN DOMENIUL ENERGIEI

**Totalul furnizorilor de gaze naturale in luna noiembrie 2007  
- surse primare (import, intern) -**

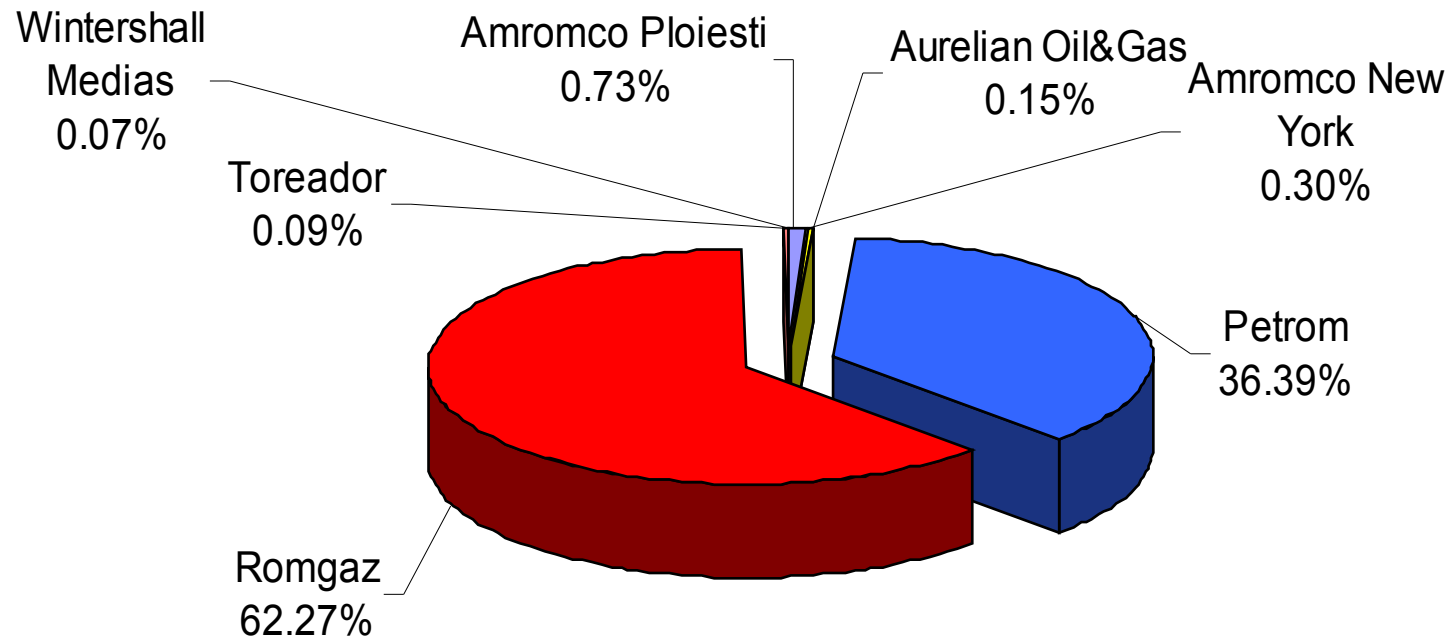


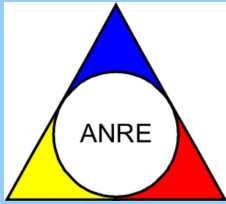
Amromco Ploiesti	Amromco New York	Aurelian Oil&Gas	Petrom	Romgaz
Toreador	Wintershall Medias	Alpha Metal	Conef Gaz	Distrigaz Sud
E.ON Gas Romania	EGL Gas & Power	Elcen Buc.	Romgaz	Termoelectrica
Transgaz	Wiece Romania SRL			



# AUTORITATEA NAȚIONALĂ DE REGLEMENTARE ÎN DOMENIUL ENERGIEI

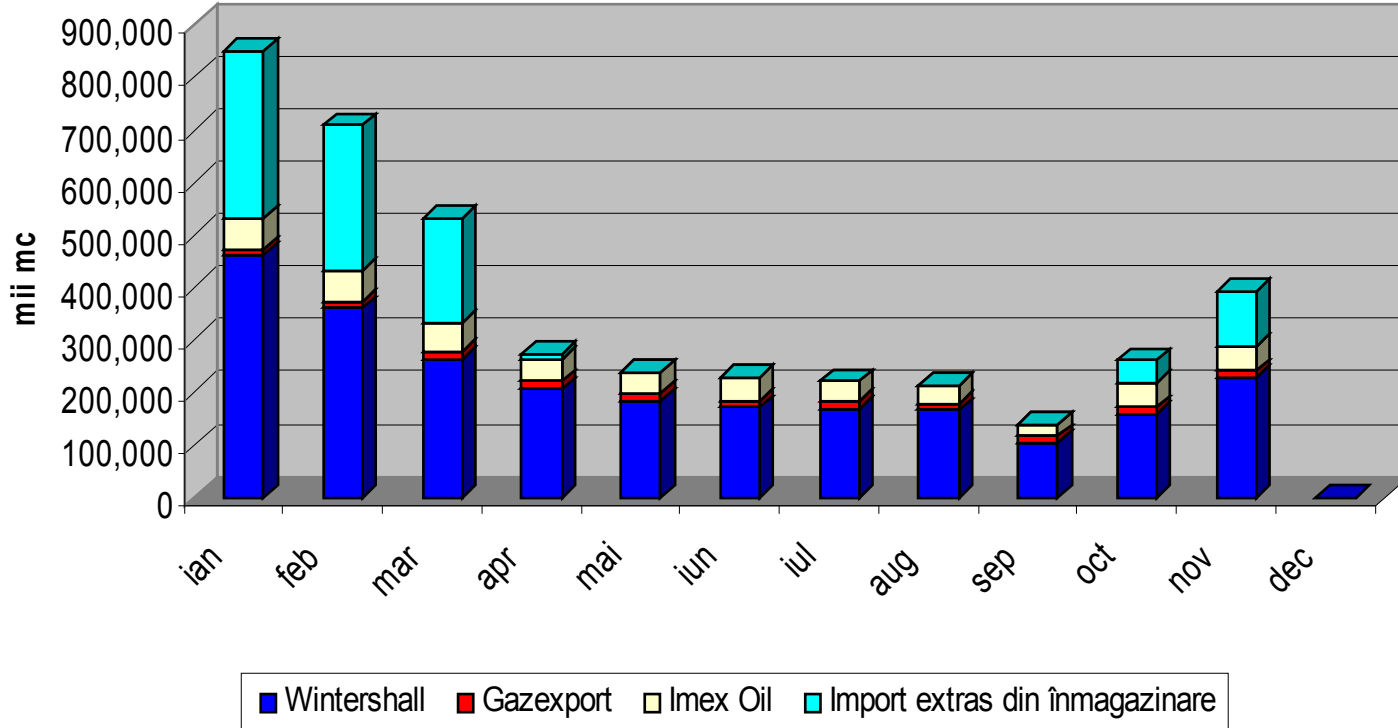
## Structura gazelor din producția internă în luna noiembrie 2007

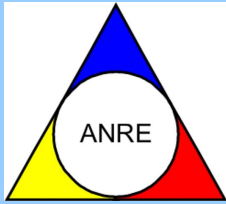




# AUTORITATEA NAȚIONALĂ DE REGLEMENTARE ÎN DOMENIUL ENERGIEI

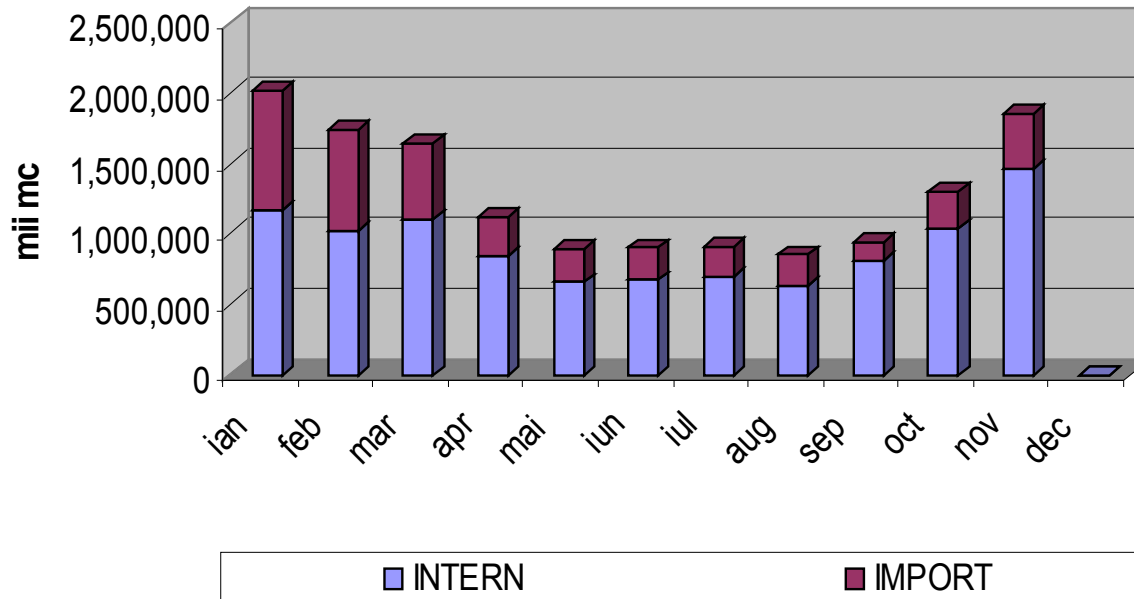
## Structura lunară a consumului de gaze naturale din import în anul 2007

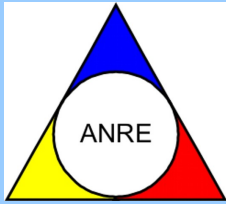




# AUTORITATEA NAȚIONALĂ DE REGLEMENTARE ÎN DOMENIUL ENERGIEI

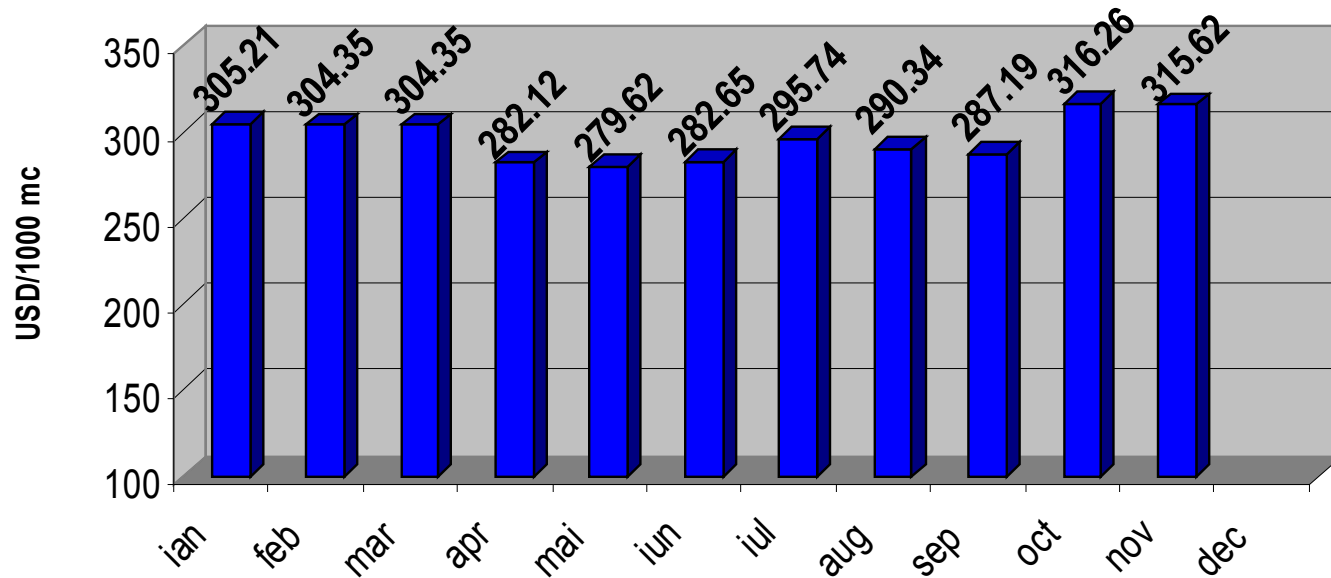
**Consumul intern lunar și acoperirea cu gaze naturale  
(intern, import)**

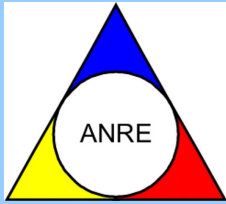




# AUTORITATEA NAȚIONALĂ DE REGLEMENTARE ÎN DOMENIUL ENERGIEI

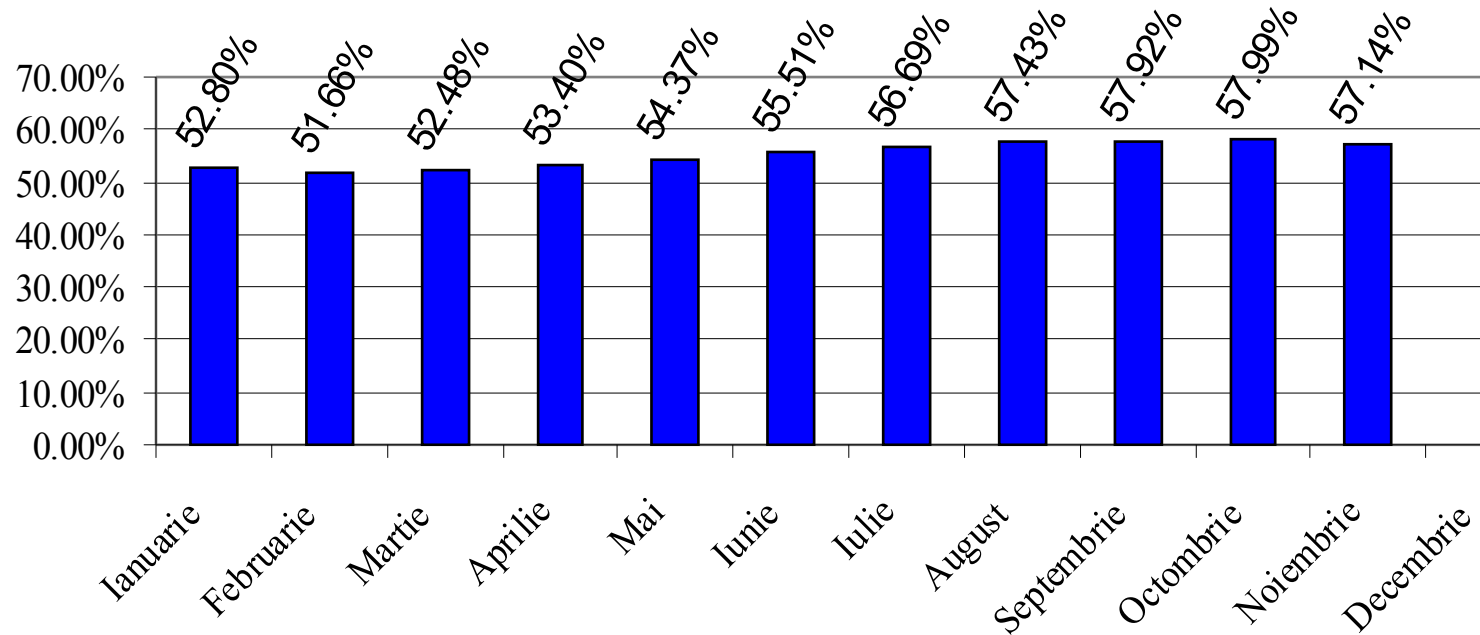
Evoluția lunară a pretului gazelor naturale din import în anul 2007

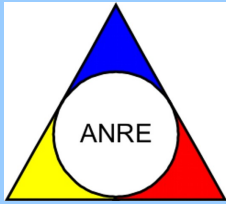




# AUTORITATEA NAȚIONALĂ DE REGLEMENTARE ÎN DOMENIUL ENERGIEI

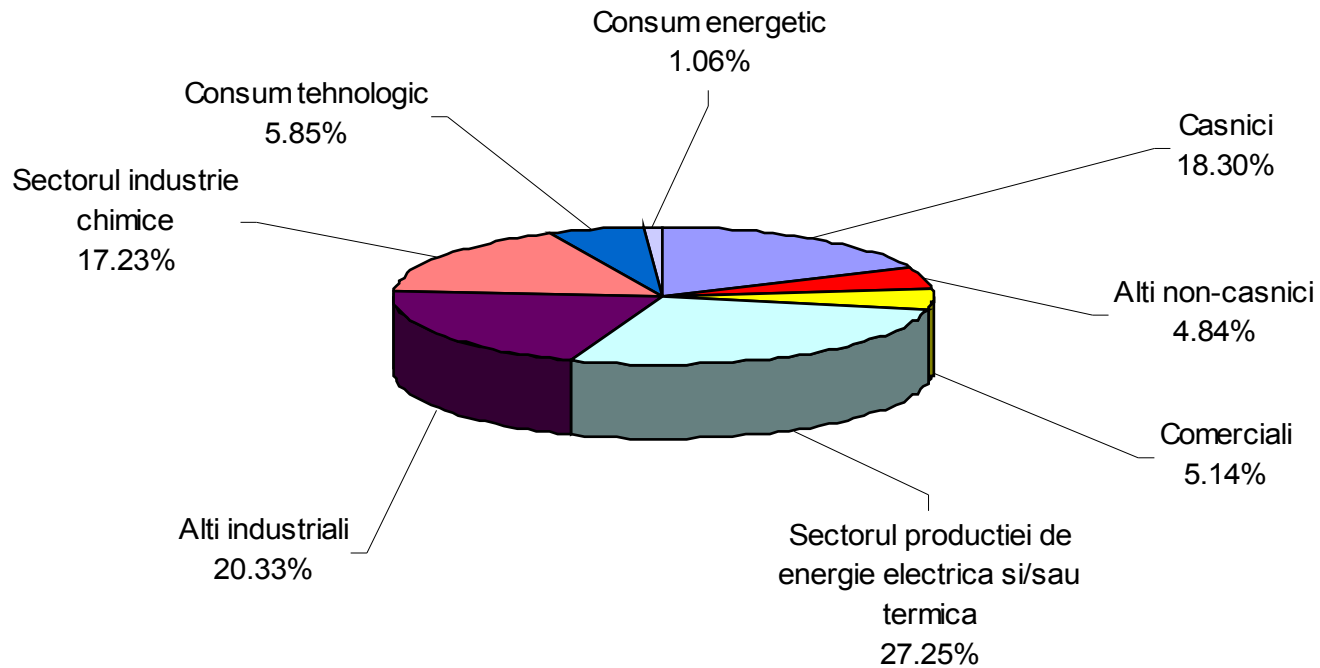
**Gradul lunar de deschidere a pieței interne in anul 2007  
(cumulat)**

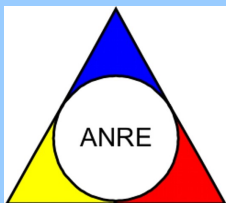




# AUTORITATEA NAȚIONALĂ DE REGLEMENTARE ÎN DOMENIUL ENERGIEI

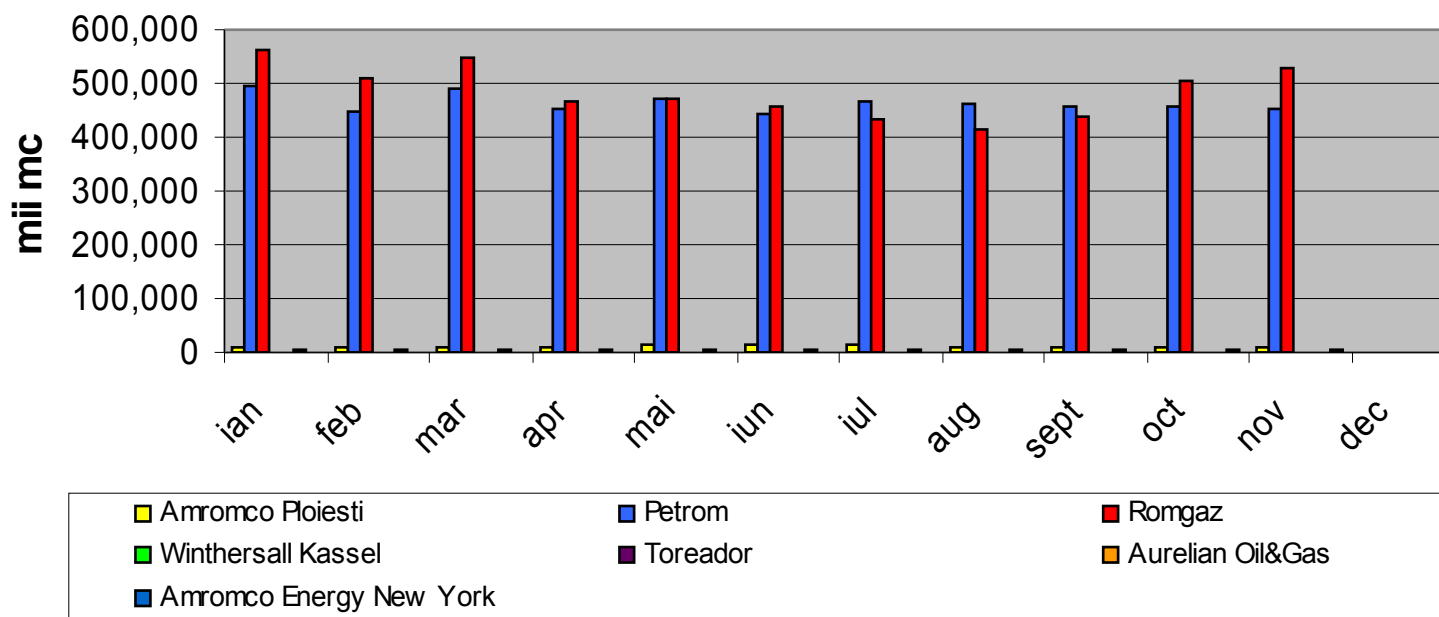
## Structura cantitatilor de gaze naturale furnizate consumatorilor finali in luna noiembrie 2007

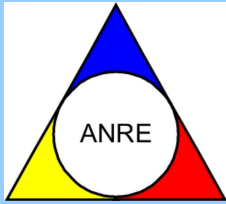




# AUTORITATEA NAȚIONALĂ DE REGLEMENTARE ÎN DOMENIUL ENERGIEI

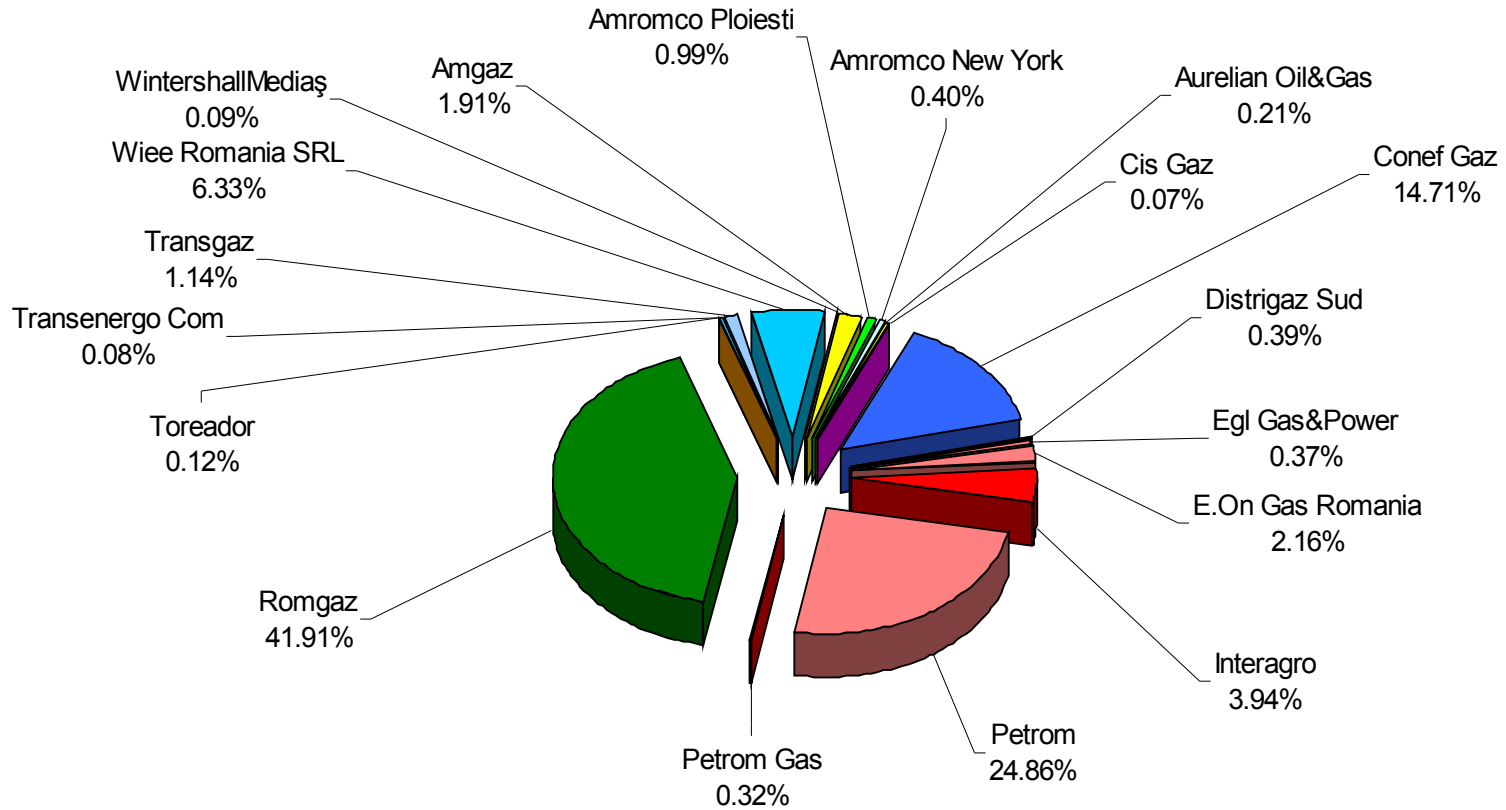
**Evoluția lunară a cantitatilor de gaze naturale realizate de producătorii interni în anul 2007**

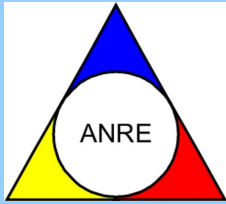




# AUTORITATEA NAȚIONALĂ DE REGLEMENTARE ÎN DOMENIUL ENERGIEI

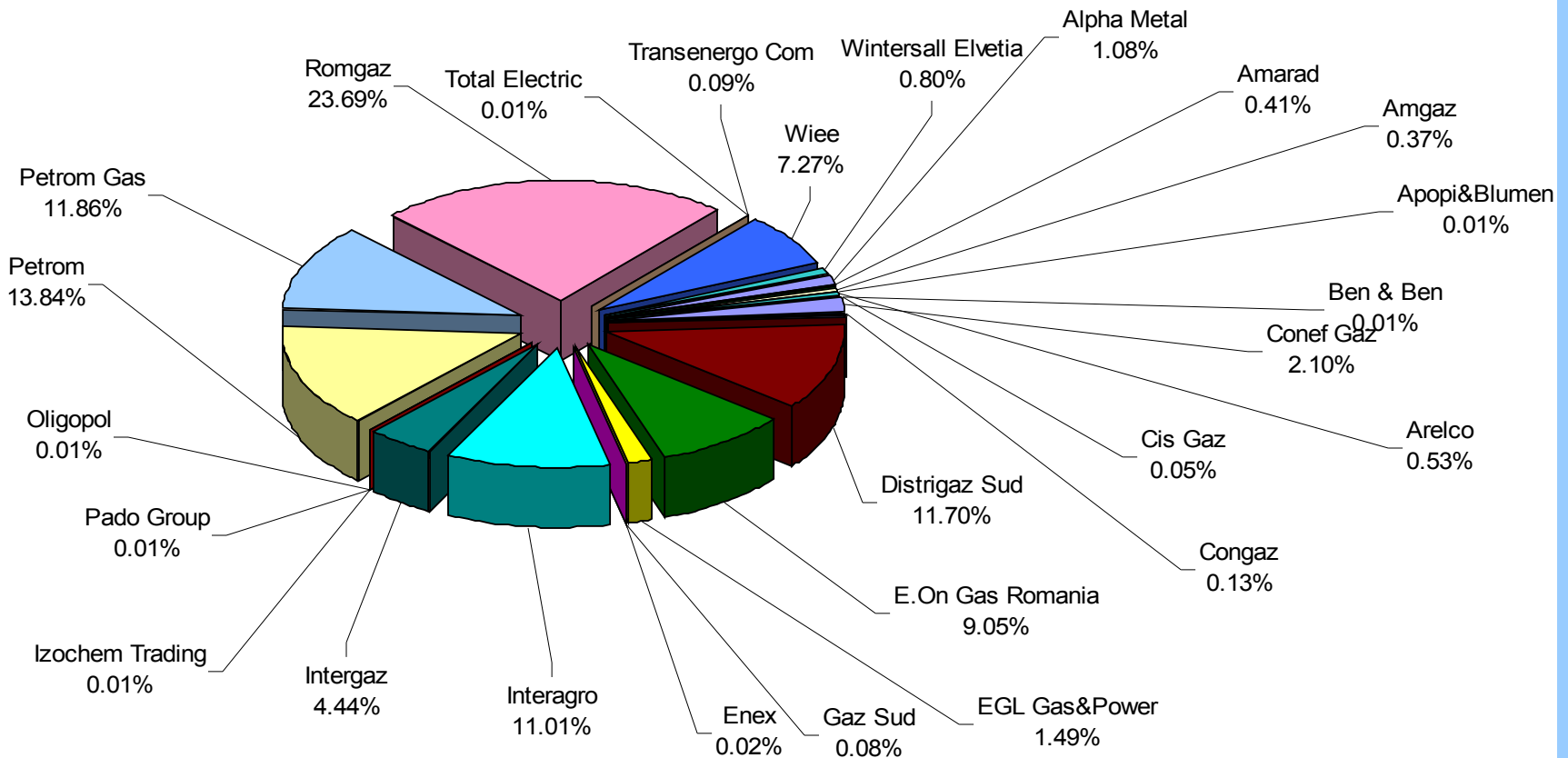
## Cota furnizorilor interni pe piata en-gros in noiembrie 2007

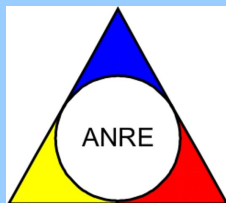




# AUTORITATEA NAȚIONALĂ DE REGLEMENTARE ÎN DOMENIUL ENERGIEI

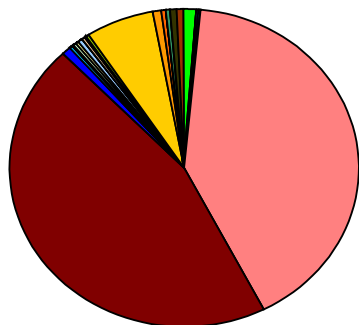
Cota de piata a furnizorilor interni de gaze naturale pe piata libera in noiembrie 2007





# AUTORITATEA NAȚIONALĂ DE REGLEMENTARE ÎN DOMENIUL ENERGIEI

## Cota de piata a distribuitorilor pe piata reglementata in luna noiembrie 2007



Amarad	Apopi & Blumen	Auraplast	Ben & Ben
Berg Sistem Gaz	Congaz	Construct P&G	Cordun Gaz
Coviconstruct	CPL Concordia	Design Proiect	Distrigaz Sud
Distrigaz Vest	E.On Gas Romania	Euro Seven	Gaz Est Vaslui
Gaz Nord Est	Gaz Sud	Gazvest	G.D.R.
Hargita Gaz	Intergaz	MM Data	Megaconstruct
Nord Gaz	Oligopol	Ottogaz	Petrom
Petrom Distribuție	Progaz Distribution	Romgaz	Salgaz Salonta
Timgaz	Tulcea Gaz	Vega 93	Vital Gaz
Wirom Gas			

<b>Amarad</b>	0.05%	<b>Design Proiect</b>	0.00%	<b>Hargita Gaz</b>	0.23%	<b>Salgaz Salonta</b>	0.12%
<b>Apopi &amp; Blumen</b>	0.00%	<b>Distrigaz Sud</b>	40.72%	<b>Intergaz</b>	0.02%	<b>Timgaz</b>	0.08%
<b>Auraplast</b>	0.00%	<b>Distrigaz Vest</b>	0.14%	<b>MMData</b>	0.02%	<b>Tulcea Gaz</b>	0.46%
<b>Ben &amp; Ben</b>	0.02%	<b>E.On Gas Romania</b>	45.10%	<b>Megaconstruct</b>	0.12%	<b>Vega 93</b>	0.01%
<b>Berg Sistem Gaz</b>	0.02%	<b>Euro Seven</b>	0.02%	<b>Nord Gaz</b>	0.36%	<b>Vital Gaz</b>	0.67%
<b>Congaz</b>	1.00%	<b>Gaz Est Vaslui</b>	1.03%	<b>Oligopol</b>	0.00%	<b>Wirom Gas</b>	0.45%
<b>Construct P&amp;G</b>	0.02%	<b>Gaz Nord Est</b>	0.06%	<b>Ottogaz</b>	0.30%		
<b>Cordun Gaz</b>	0.01%	<b>Gaz Sud</b>	0.30%	<b>Petrom Distribuție</b>	0.93%		
<b>Coviconstruct</b>	0.28%	<b>Gazvest</b>	0.40%	<b>Progaz Distribution</b>	0.06%		
<b>CPL Concordia</b>	0.35%	<b>G.D.R.</b>	0.29%	<b>Romgaz</b>	0.00%		



## AUTORITATEA NAȚIONALĂ DE REGLEMENTARE ÎN DOMENIUL ENERGIEI

<b>Luna</b>	<b>Consum Total</b>
Ianuarie	<b>2,010,038.484</b>
Februarie	<b>1,736,962.301</b>
Martie	<b>1,638,919.857</b>
Aprilie	<b>1,117,893.606</b>
Mai	<b>894,333.929</b>
Iunie	<b>899,095.871</b>
Iulie	<b>914,727.874</b>
August	<b>850,309.691</b>
Septembrie	<b>943,639.212</b>
Octombrie	<b>1,301,863.959</b>
Noiembrie	<b>1,858,371.028</b>