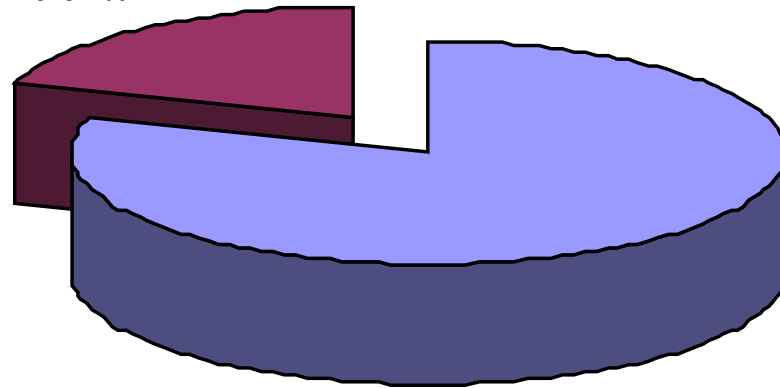


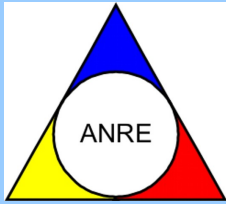
AUTORITATEA NAȚIONALĂ DE REGLEMENTARE ÎN DOMENIUL ENERGIEI

Tipul surselor de gaze naturale in luna octombrie 2007

IMPORT
20.02%

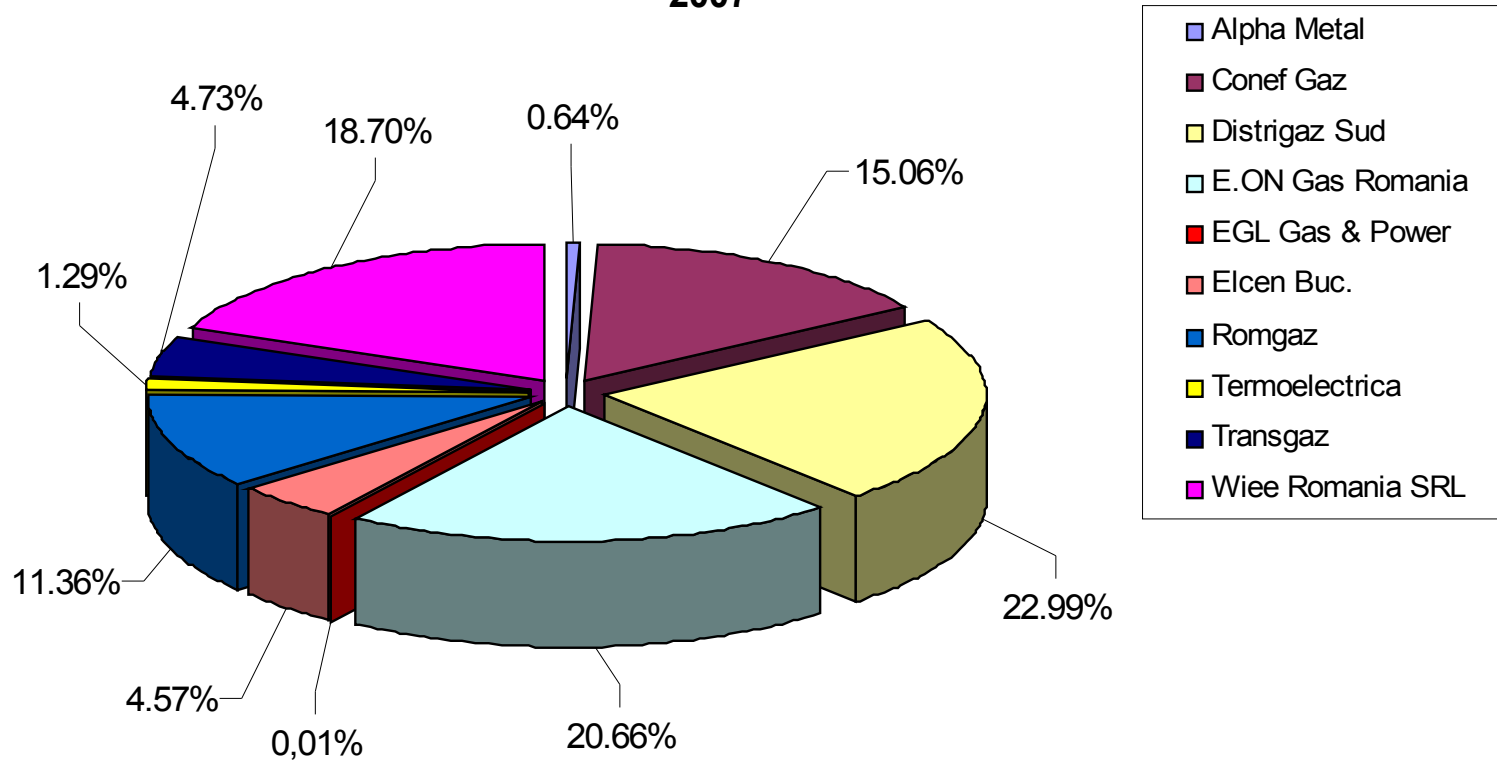


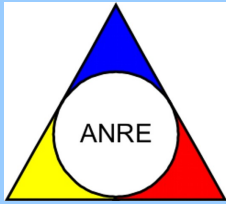
INTERN
79.98%



AUTORITATEA NAȚIONALĂ DE REGLEMENTARE ÎN DOMENIUL ENERGIEI

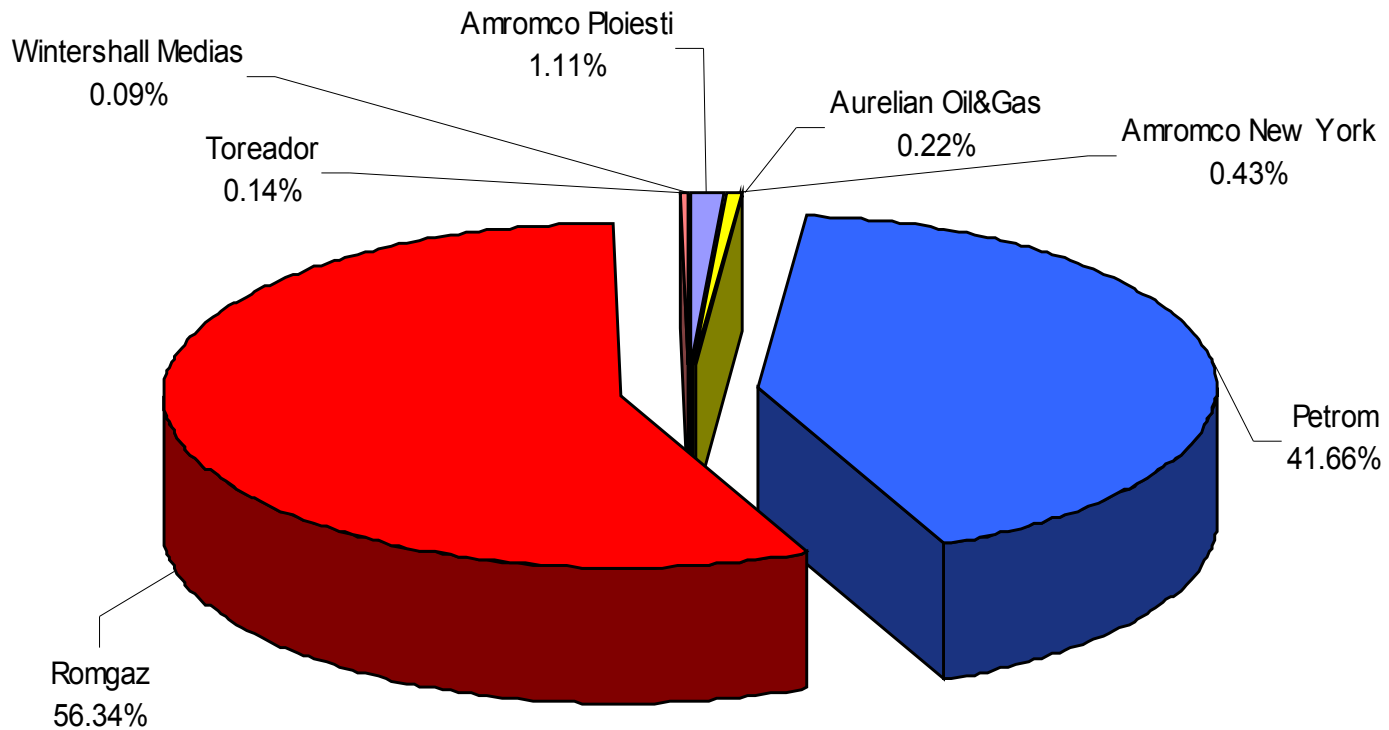
Structura importului de gaze naturale in luna octombrie
2007

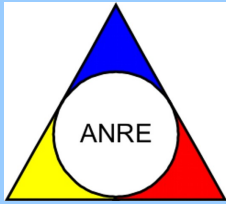




AUTORITATEA NAȚIONALĂ DE REGLEMENTARE ÎN DOMENIUL ENERGIEI

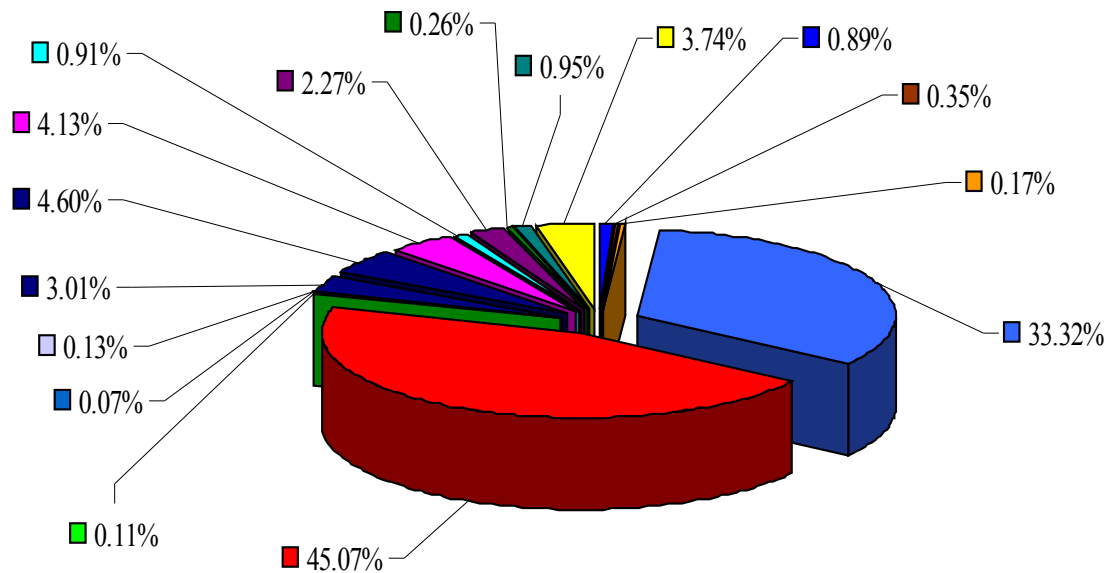
Structura gazelor din producția internă în luna octombrie 2007





AUTORITATEA NAȚIONALĂ DE REGLEMENTARE ÎN DOMENIUL ENERGIEI

**Totalul furnizorilor de gaze naturale in luna octombrie 2007
- surse primare (import, intern) -**



Amromco Ploiesti

Amromco New York

Aurelian Oil&Gas

Petrom

Romgaz

Toreador

Wintershall Medias

Alpha Metal

Conef Gaz

Distrigaz Sud

E.ON Gas Romania

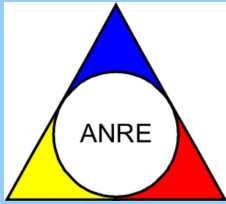
Elcen Buc.

Romgaz

Termoelectrica

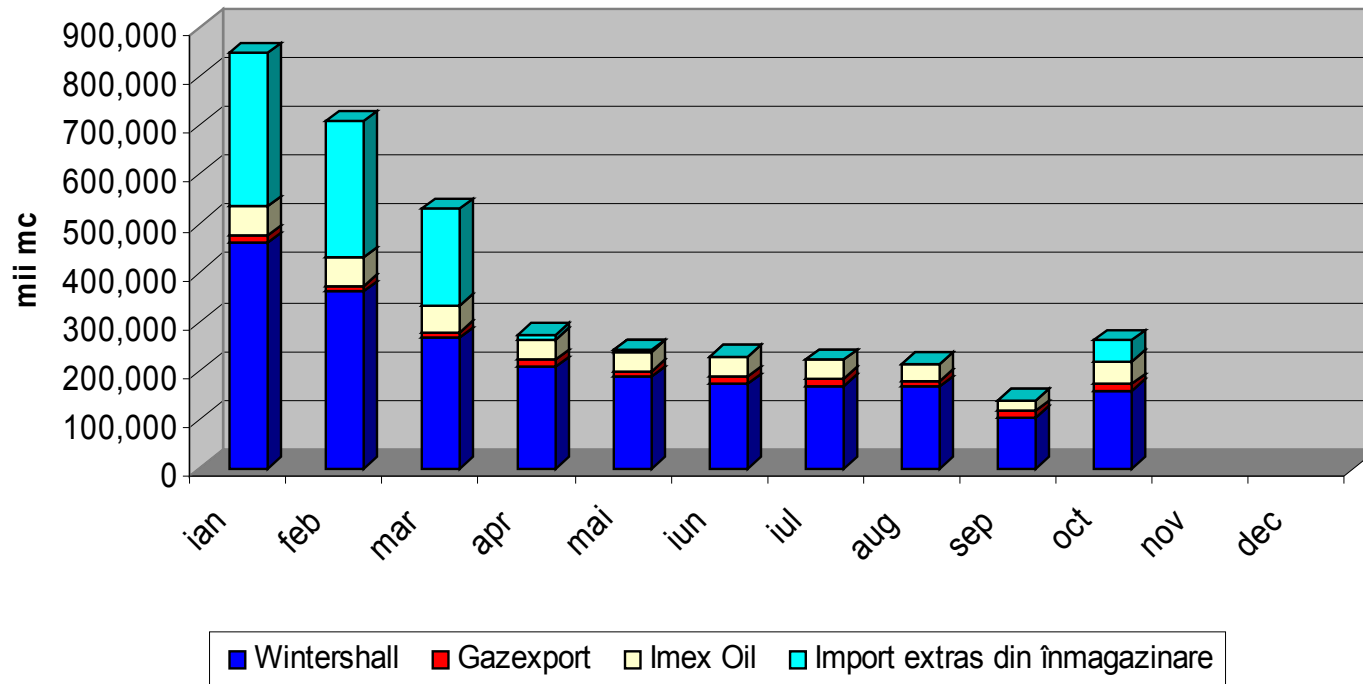
Transgaz

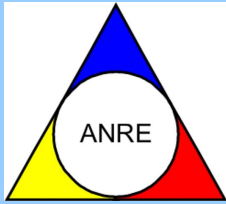
Wier Romania SRL



AUTORITATEA NAȚIONALĂ DE REGLEMENTARE ÎN DOMENIUL ENERGIEI

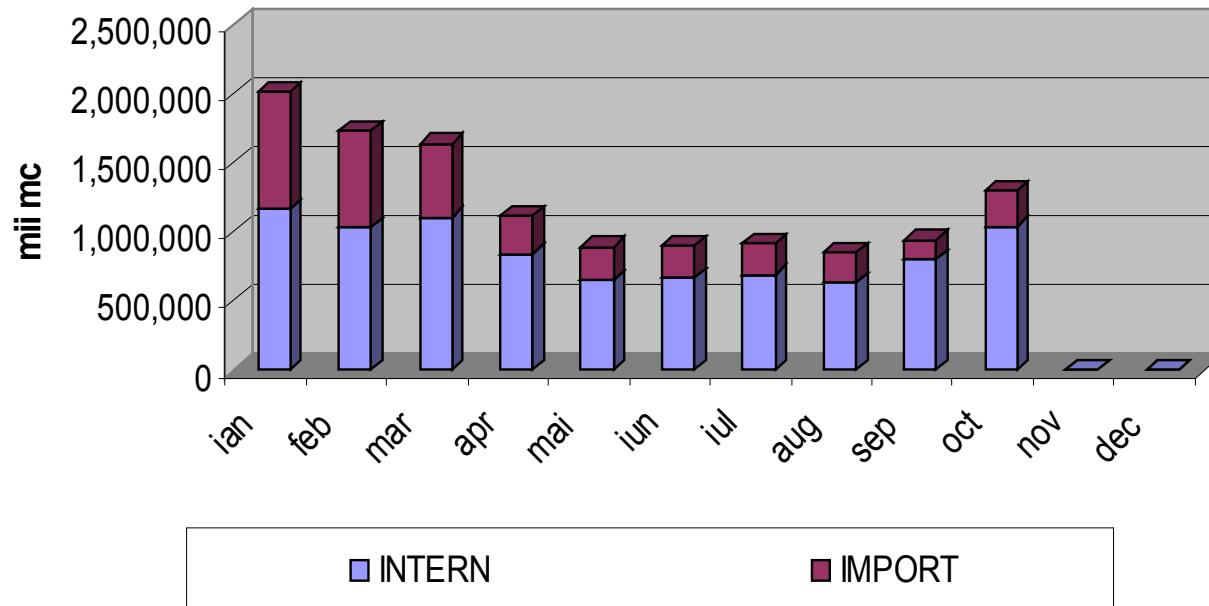
Structura lunară a consumului de gaze naturale din import în anul 2007





AUTORITATEA NAȚIONALĂ DE REGLEMENTARE ÎN DOMENIUL ENERGIEI

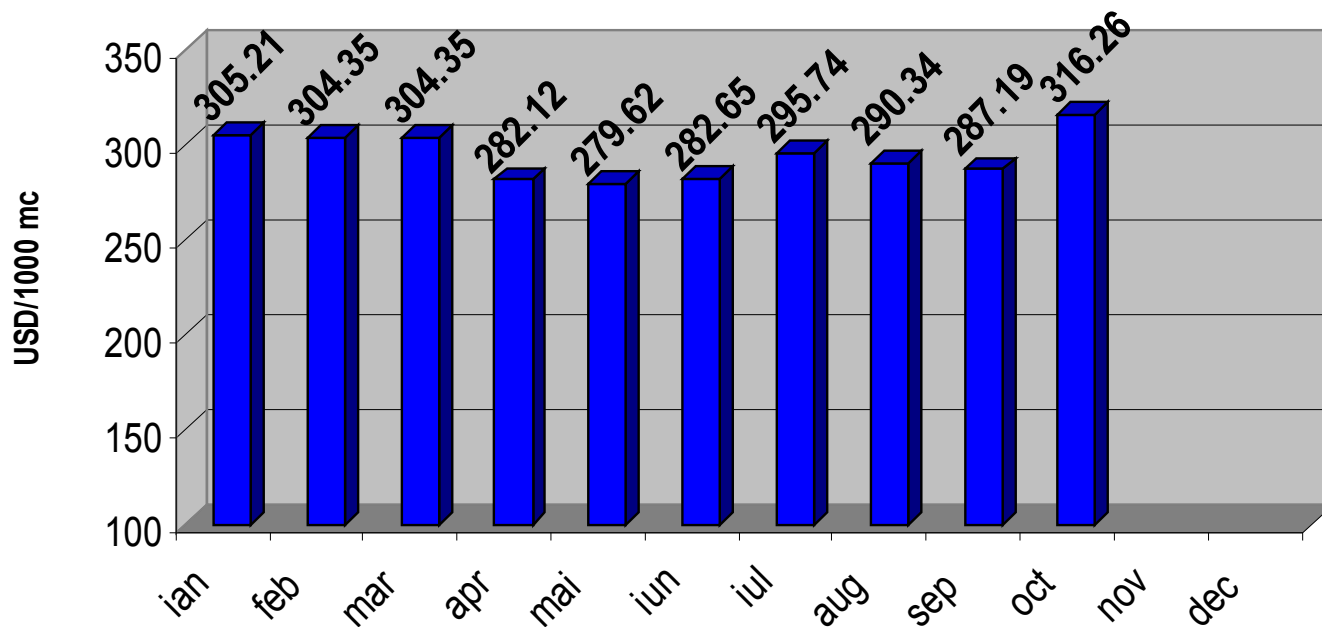
Consumul intern lunar si acoperirea cu gaze naturale
(intern, import)





AUTORITATEA NAȚIONALĂ DE REGLEMENTARE ÎN DOMENIUL ENERGIEI

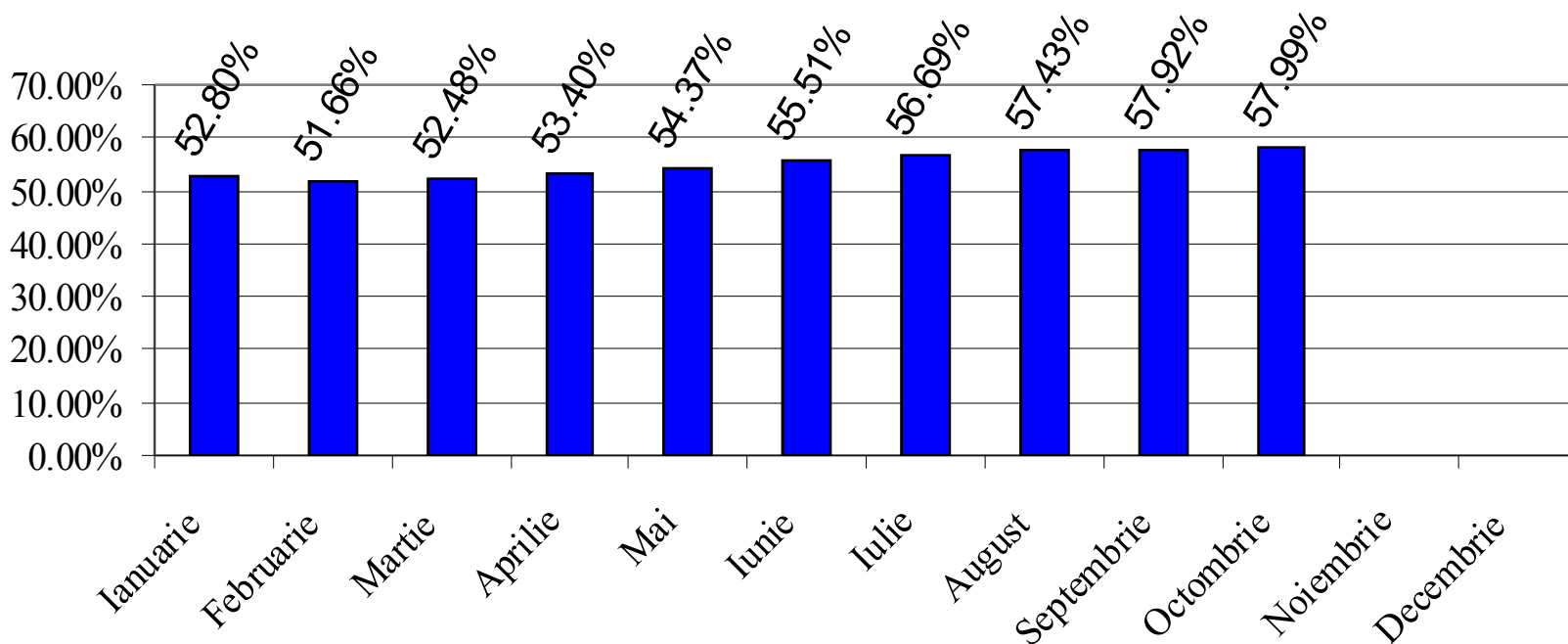
Evoluția lunară a pretului gazelor naturale din import în anul 2007

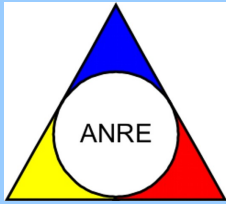




AUTORITATEA NAȚIONALĂ DE REGLEMENTARE ÎN DOMENIUL ENERGIEI

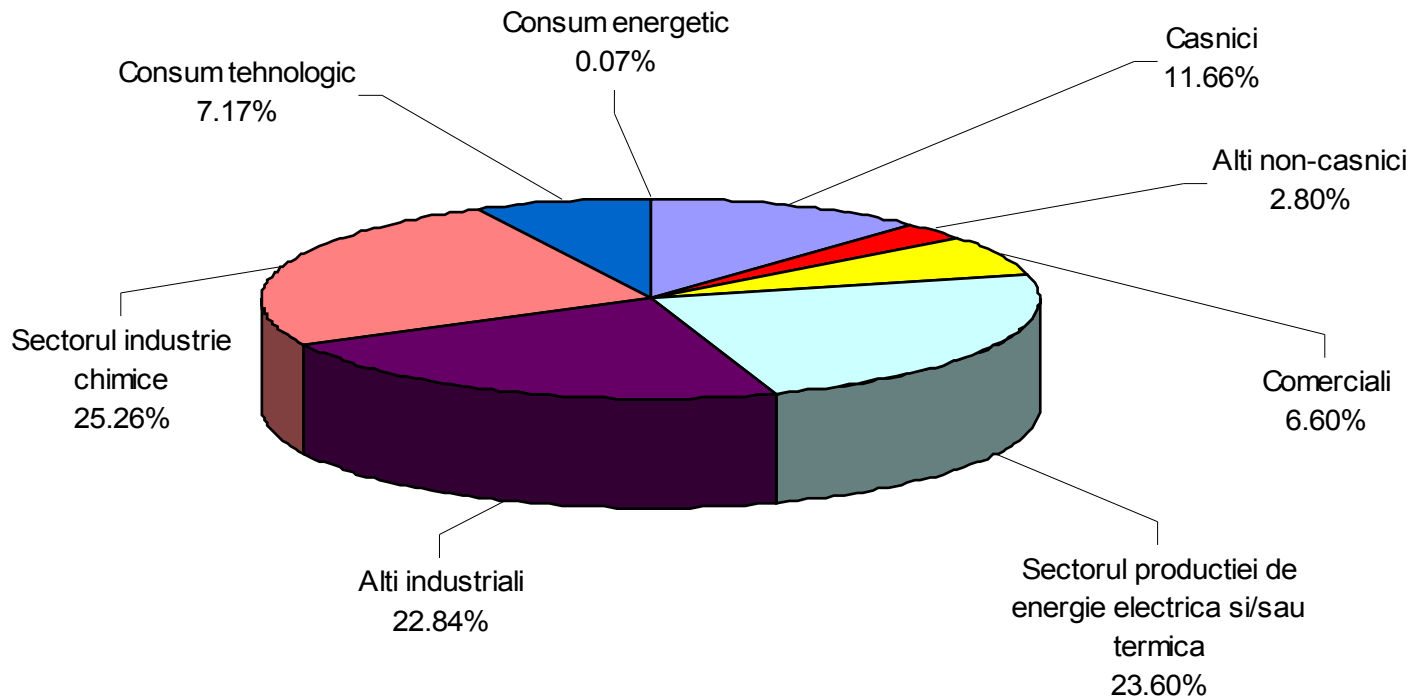
**Gradul lunar de deschidere a pieței interne in anul 2007
(cumulat)**

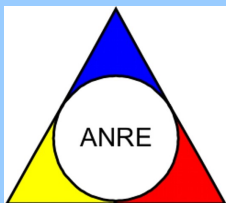




AUTORITATEA NAȚIONALĂ DE REGLEMENTARE ÎN DOMENIUL ENERGIEI

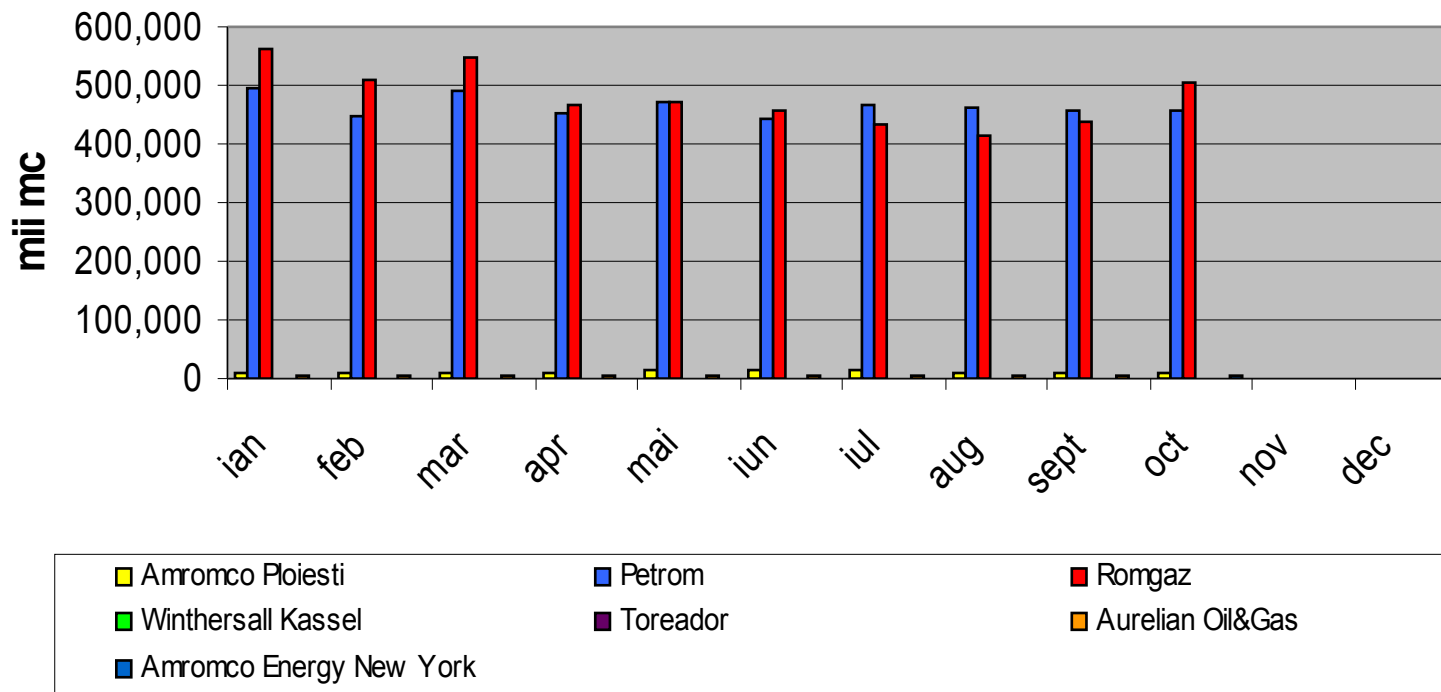
Structura cantitatilor de gaze naturale furnizate consumatorilor finali in luna octombrie 2007

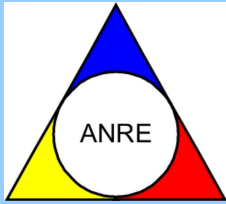




AUTORITATEA NAȚIONALĂ DE REGLEMENTARE ÎN DOMENIUL ENERGIEI

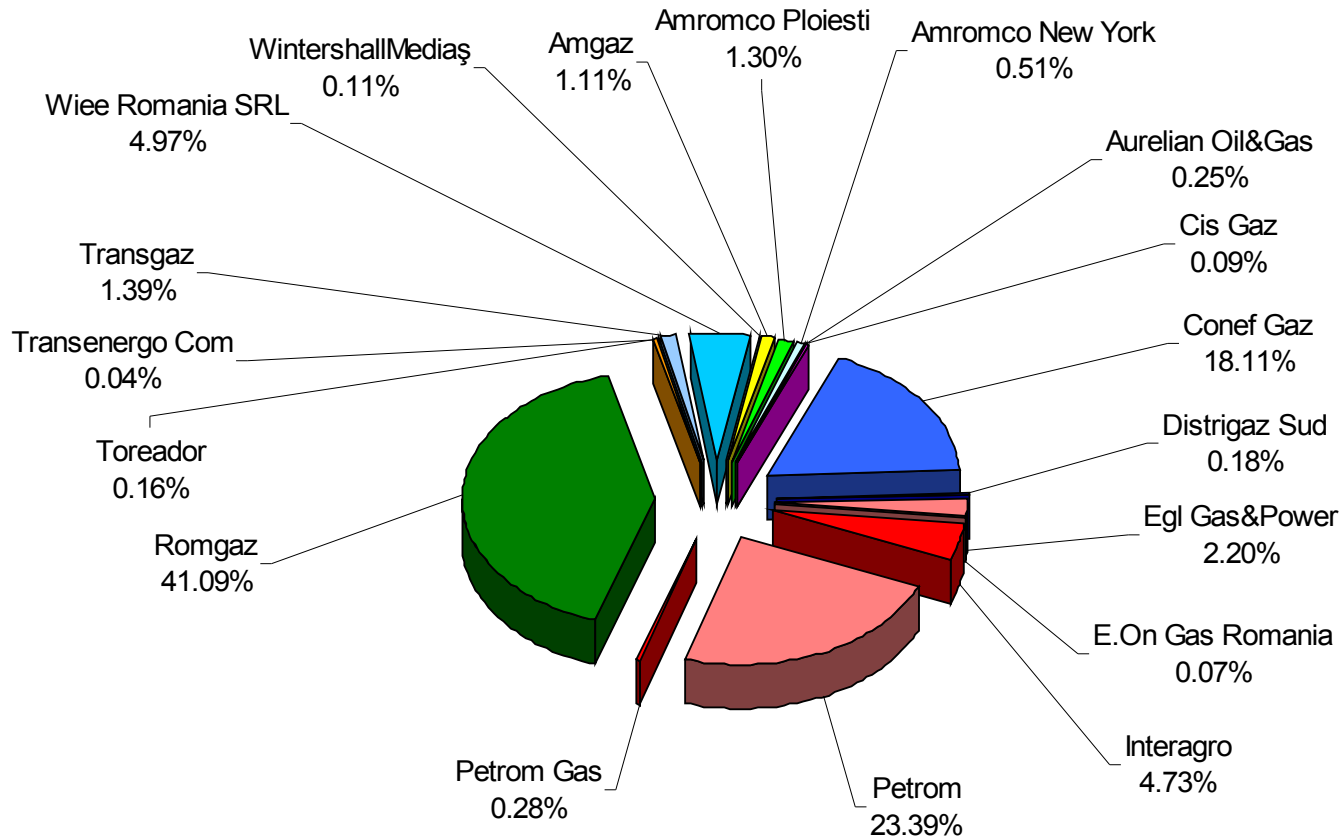
Evoluția lunară a cantitatilor de gaze naturale realizate de producătorii interni în anul 2007

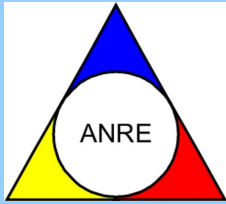




AUTORITATEA NAȚIONALĂ DE REGLEMENTARE ÎN DOMENIUL ENERGIEI

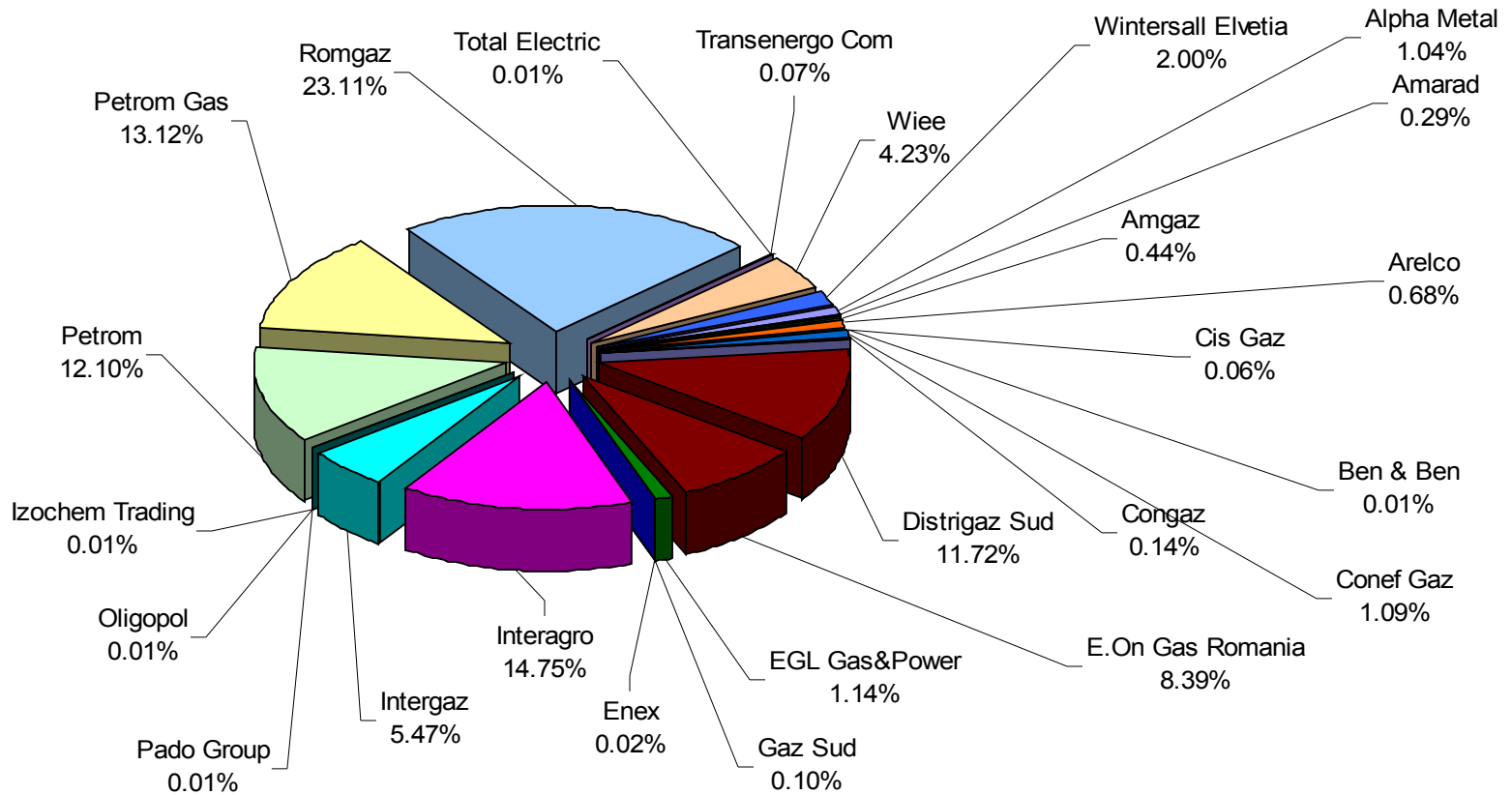
Cota furnizorilor interni pe piata en-gros in octombrie 2007

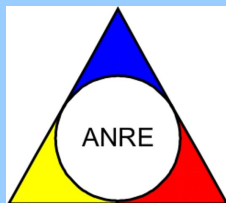




AUTORITATEA NAȚIONALĂ DE REGLEMENTARE ÎN DOMENIUL ENERGIEI

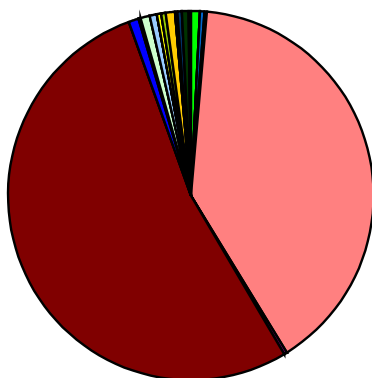
Cota de piata a furnizorilor interni de gaze naturale pe piata libera in octombrie 2007





AUTORITATEA NAȚIONALĂ DE REGLEMENTARE ÎN DOMENIUL ENERGIEI

Cota de piata a distribuitorilor pe piata reglementata in luna octombrie 2007



■ Amarad	■ Apopi & Blumen	□ Auraplast	□ Ben & Ben
■ Berg Sistem Gaz	■ Congaz	■ Construct P&G	■ Cordon Gaz
■ Coviconstruct	■ CPL Concordia	■ Design Proiect	■ Distrigaz Sud
■ Distrigaz Vest	■ E.On Gas Romania	■ Euro Seven	■ Gaz Est Vaslui
■ Gaz Nord Est	□ Gaz Sud	□ Gazvest	□ G.D.R.
■ Hargita Gaz	■ Intergaz	■ MMData	■ Megaconstruct
■ Nord Gaz	■ Oligopol	■ Ottogaz	■ Petrom Distribuție
■ Progaz Distribution	■ Romgaz	■ Salgaz Salonta	■ Timgaz
■ Tulcea Gaz	■ Vega 93	■ Vital Gaz	■ Wirom Gas

Amarad	0.05%	Design Proiect	0.00%	Hargita Gaz	0.35%	Salgaz Salonta	0.15%
Apopi & Blumen	0.00%	Distrigaz Sud	39.70%	Intergaz	0.02%	Timgaz	0.14%
Auraplast	0.00%	Distrigaz Vest	0.13%	MMData	0.03%	Tulcea Gaz	0.11%
Ben & Ben	0.03%	E.On Gas Romania	53.11%	Megaconstruct	0.10%	Vega 93	0.00%
Berg Sistem Gaz	0.02%	Euro Seven	0.01%	Nord Gaz	0.46%	Vital Gaz	0.56%
Congaz	0.71%	Gaz Est Vaslui	0.92%	Oligopol	0.00%	Wirom Gas	0.34%
Construct P&G	0.01%	Gaz Nord Est	0.06%	Ottogaz	0.27%		
Cordon Gaz	0.01%	Gaz Sud	0.27%	Petrom Distribuție	0.93%		
Coviconstruct	0.23%	Gazvest	0.56%	Progaz Distribution	0.05%		
CPL Concordia	0.42%	G.D.R.	0.22%	Romgaz	0.00%		



AUTORITATEA NAȚIONALĂ DE REGLEMENTARE ÎN DOMENIUL ENERGIEI

Luna	Consum Total
Ianuarie	2,010,038.484
Februarie	1,736,962.301
Martie	1,638,919.857
Aprilie	1,117,893.606
Mai	894,333.929
Iunie	899,095.871
Iulie	914,727.874
August	850,309.691
Septembrie	943,639.212
Octombrie	1,301,863.959