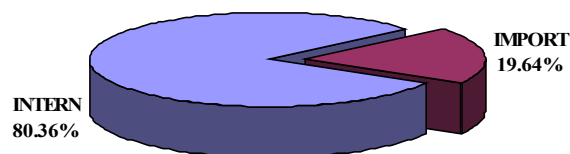


# AUTORITATEA NAȚIONALĂ DE REGLEMENTARE ÎN DOMENIUL ENERGIEI


## Tipul surselor de gaze naturale în luna iulie 2012



**Producția internă** de gaze naturale în luna **iulie 2012**, ce intră în consum a reprezentat **80.36%** din totalul surselor. Primii doi producători (**Romgaz și Petrom**) acoperind **94.77%** în această sursă.

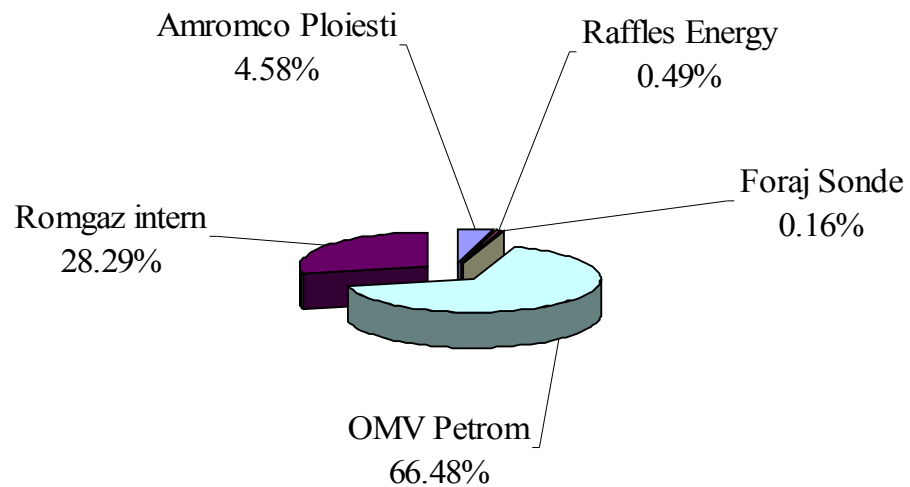
**Importul** ce a intrat în consum în luna curentă, a reprezentat diferența, respectiv **19.64%**. **Primii trei importatori** - furnizori interni - , au realizat împreună **55.29%**.


*\*reprezintă consumul lunar din import din totalul surselor disponibile pe piață și este diferit de dozajul avizat de ANRE*



# AUTORITATEA NAȚIONALĂ DE REGLEMENTARE ÎN DOMENIUL ENERGIEI

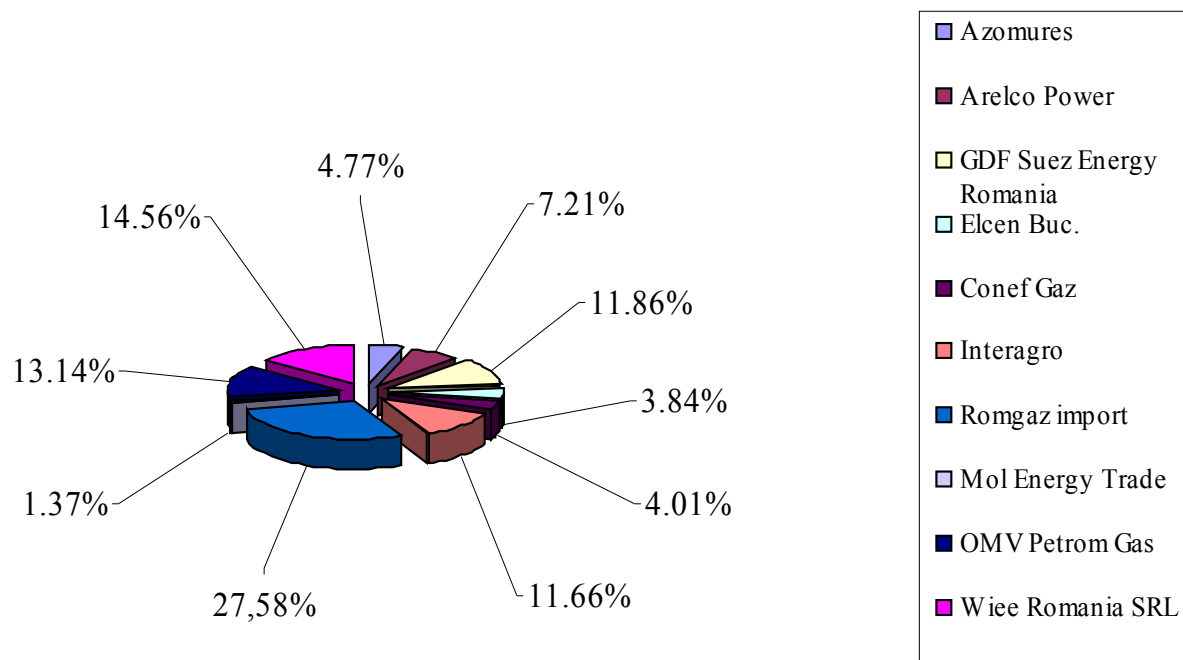
## Structura gazelor din producția internă în luna iulie 2012






# AUTORITATEA NAȚIONALĂ DE REGLEMENTARE ÎN DOMENIUL ENERGIEI

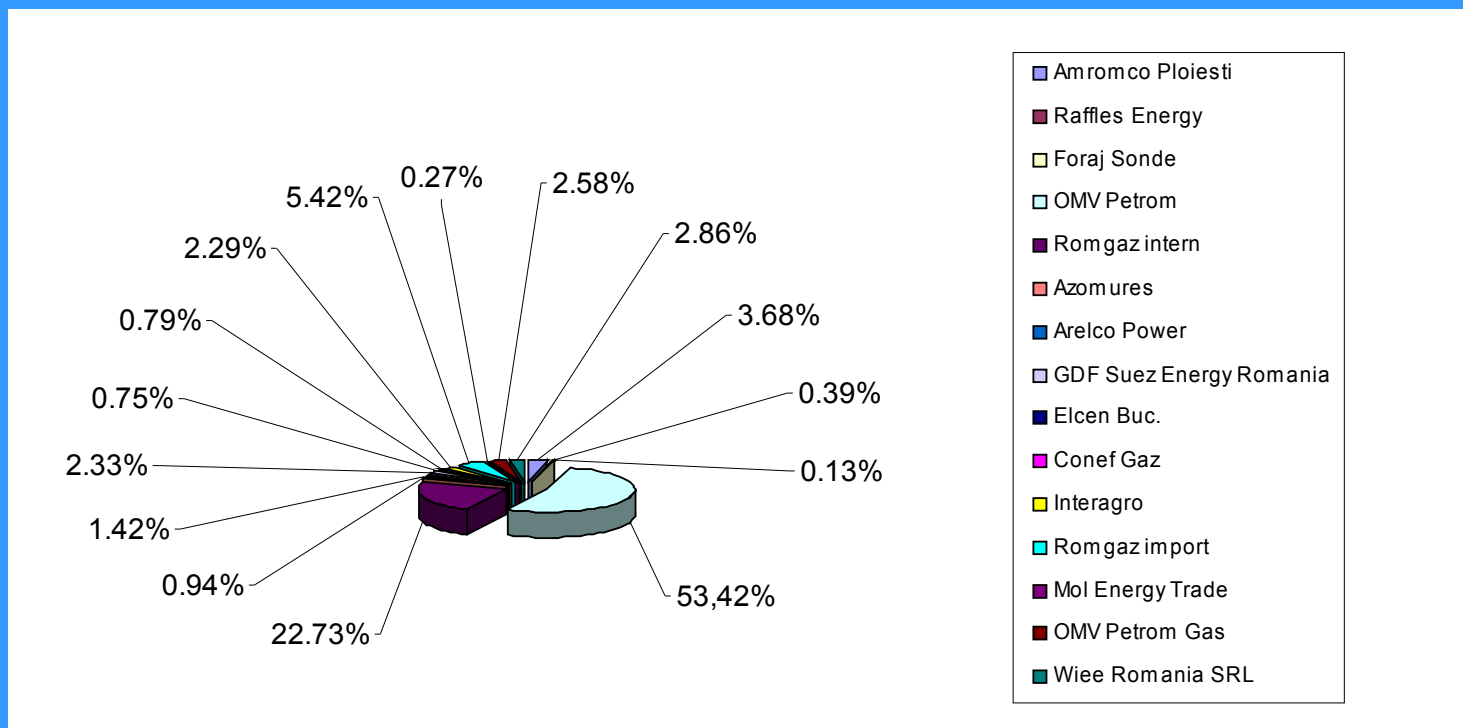
## Structura importului de gaze naturale în luna iulie 2012





# AUTORITATEA NAȚIONALĂ DE REGLEMENTARE ÎN DOMENIUL ENERGIEI

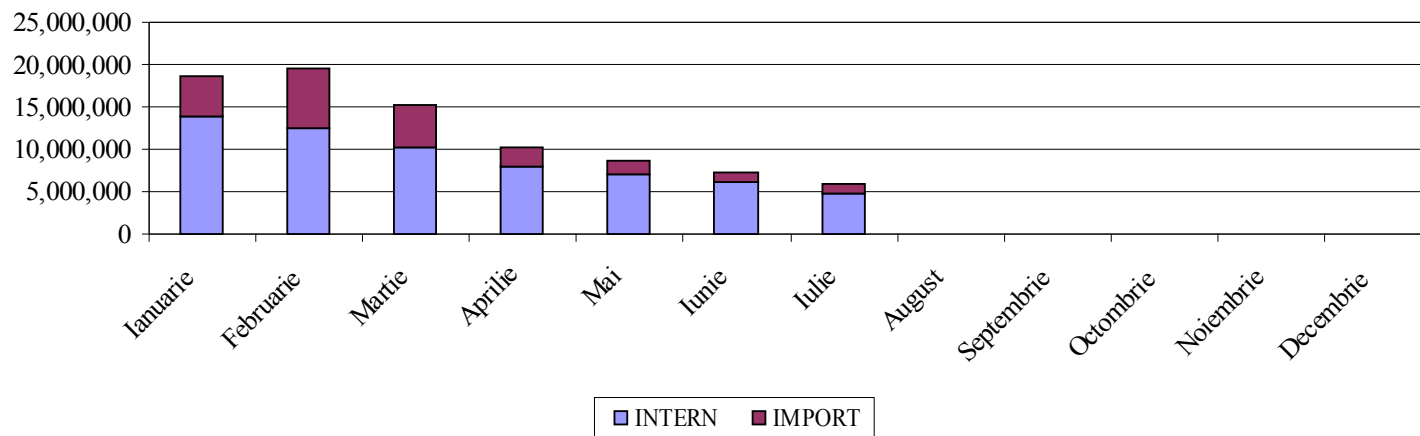
## Totalul furnizorilor de gaze naturale în luna iulie 2012 -surse primare (import, intern)-






# AUTORITATEA NAȚIONALĂ DE REGLEMENTARE ÎN DOMENIUL ENERGIEI

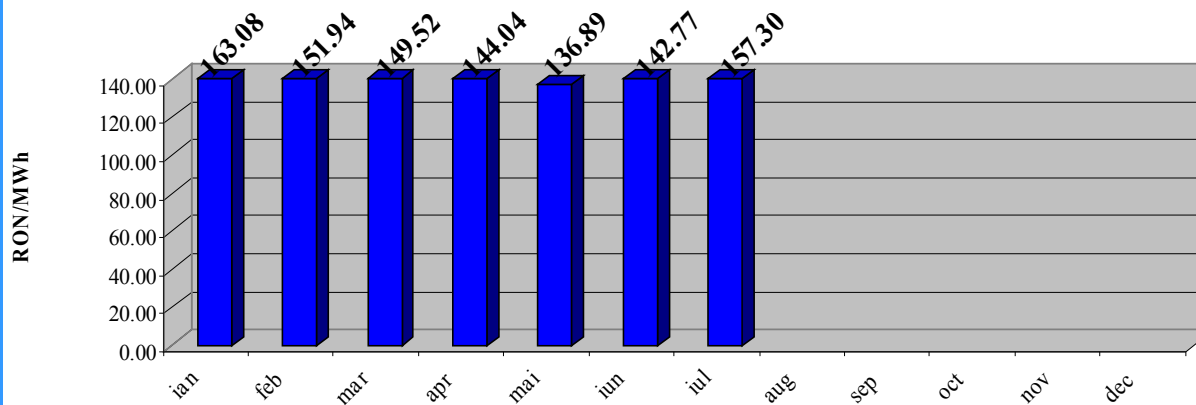
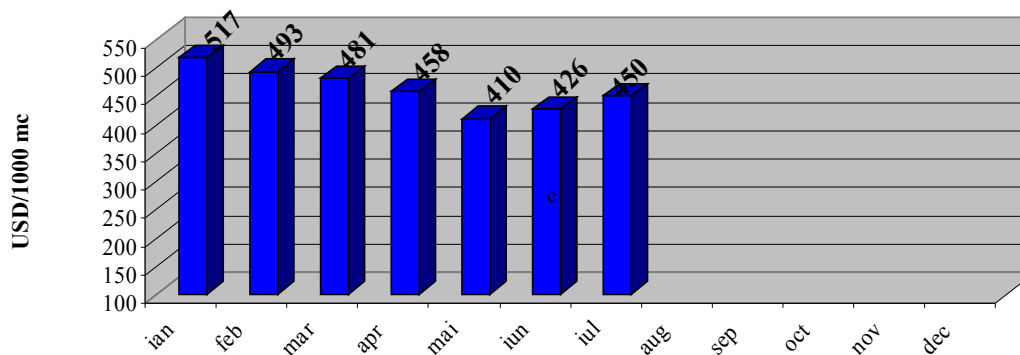
## Consumul intern lunar și acoperirea cu gaze naturale (intern, import)






# AUTORITATEA NAȚIONALĂ DE REGLEMENTARE ÎN DOMENIUL ENERGIEI

## Evoluția lunară a prețului gazelor naturale din import in anul 2012

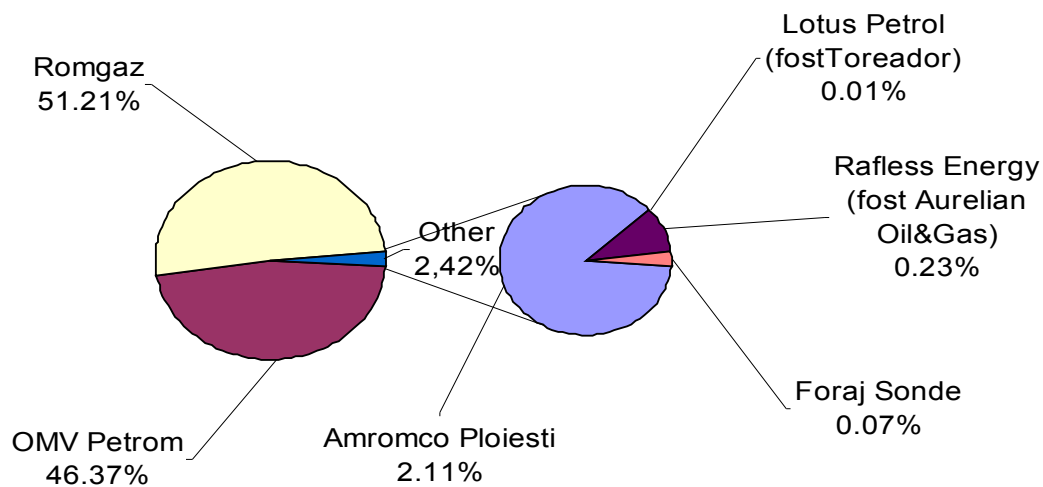






# AUTORITATEA NAȚIONALĂ DE REGLEMENTARE ÎN DOMENIUL ENERGIEI

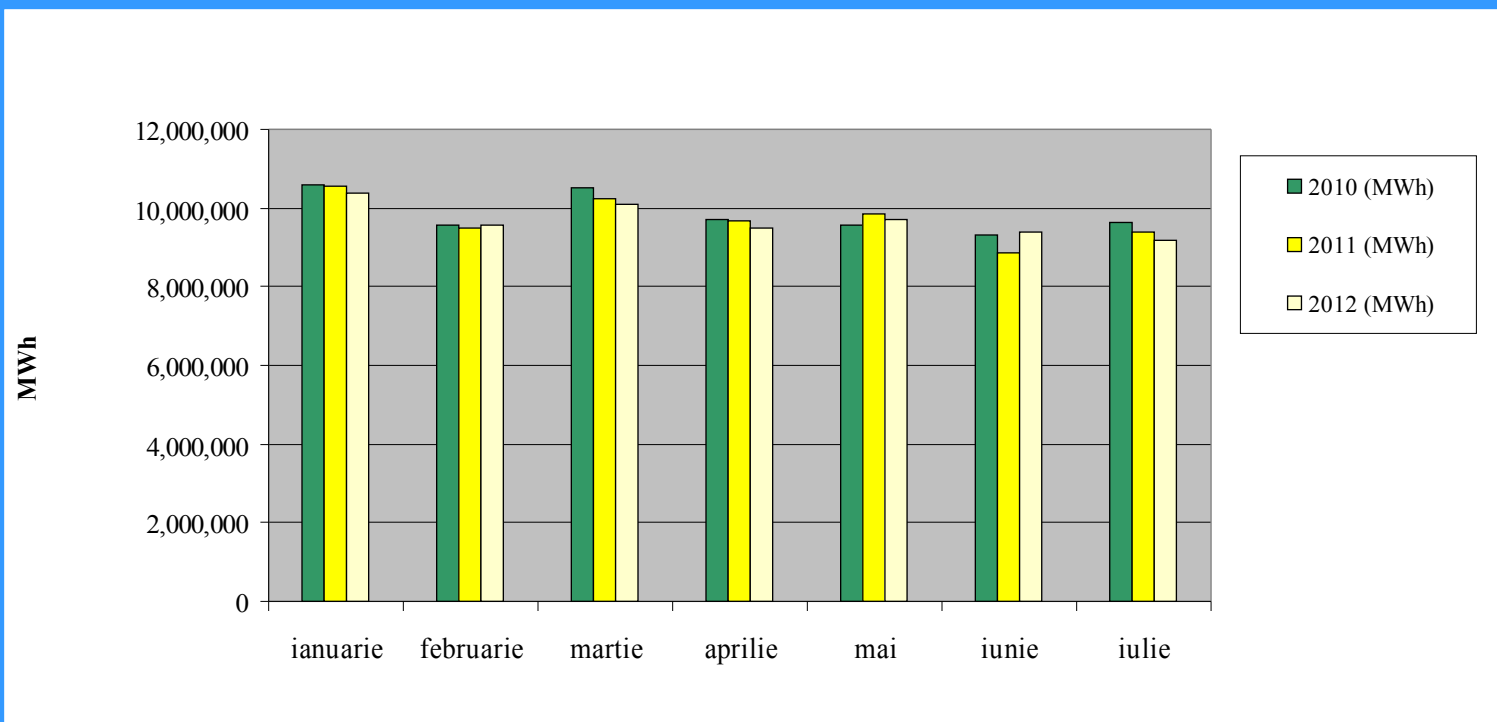
## Cota de piață a producătorilor de gaze naturale cumulat 2012





# AUTORITATEA NAȚIONALĂ DE REGLEMENTARE ÎN DOMENIUL ENERGIEI

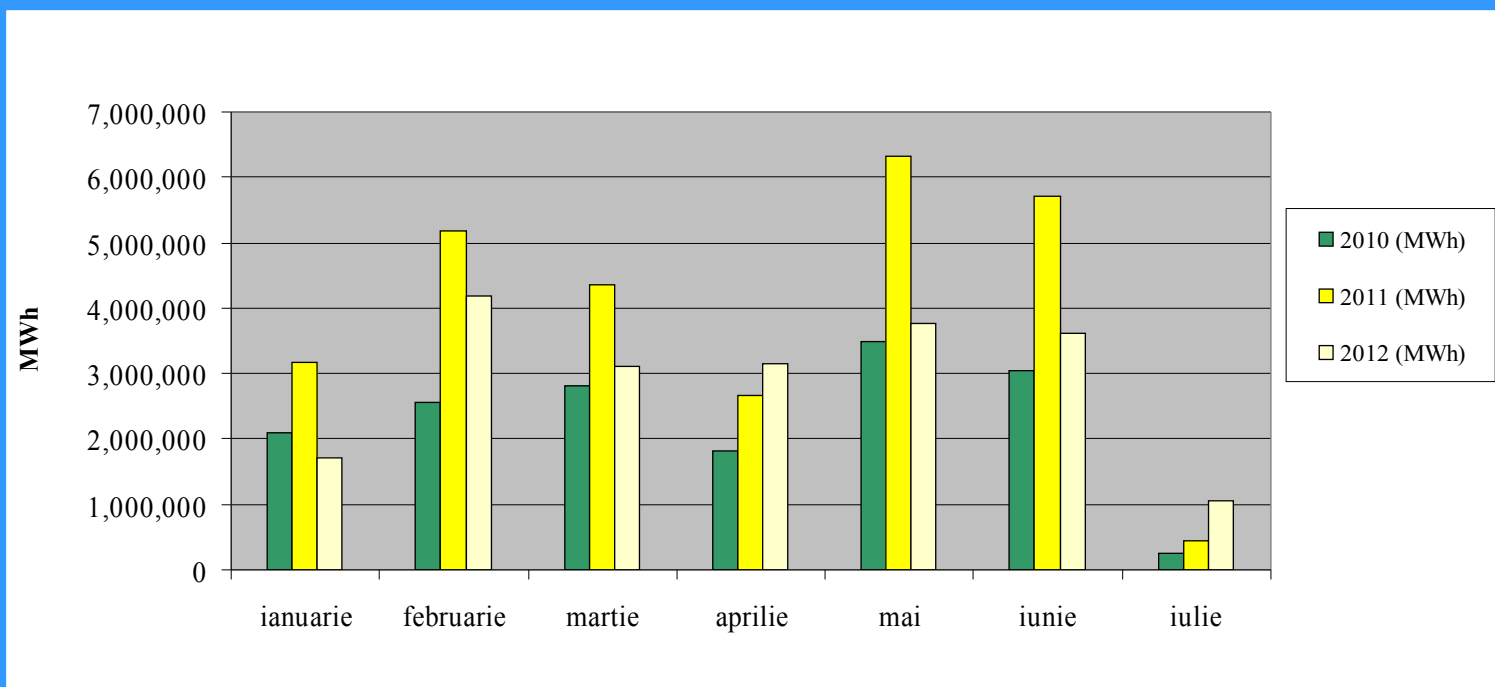
## Producția curentă de gaze naturale 2010/2011/2012





# AUTORITATEA NAȚIONALĂ DE REGLEMENTARE ÎN DOMENIUL ENERGIEI

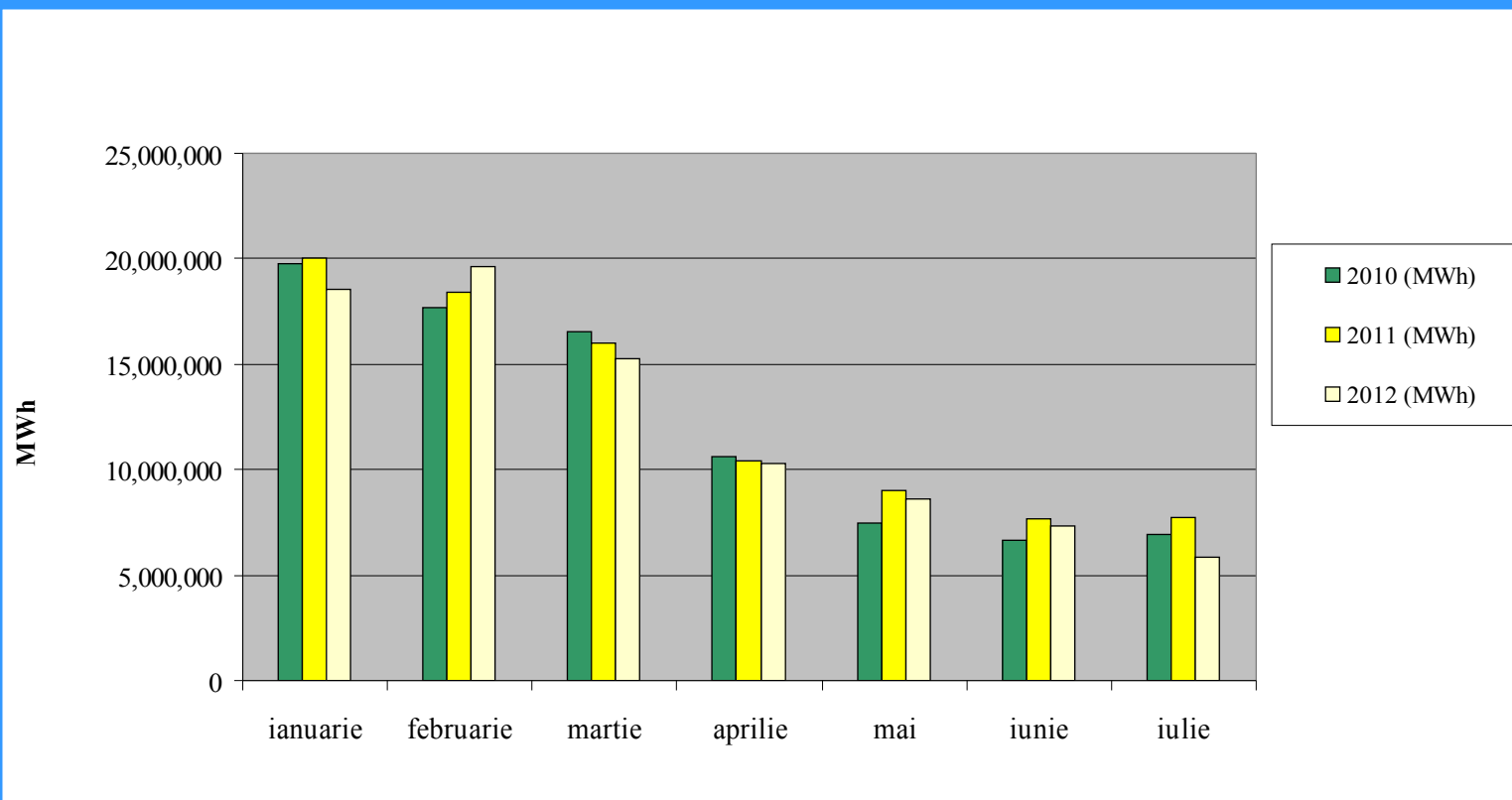
## Importul de gaze naturale 2010/2011/2012





# AUTORITATEA NAȚIONALĂ DE REGLEMENTARE ÎN DOMENIUL ENERGIEI

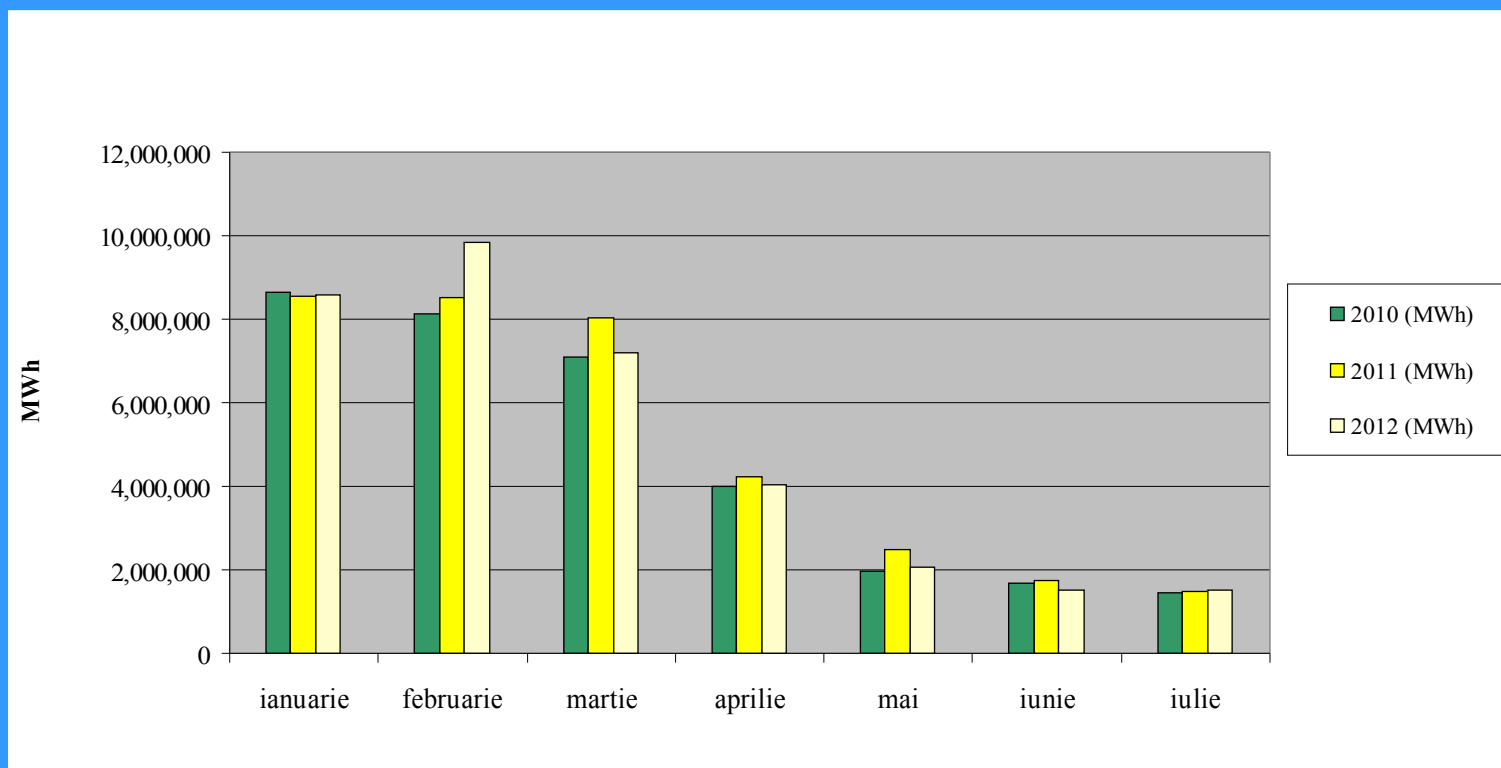
## Consumul lunar de gaze naturale 2010/2011/2012





# AUTORITATEA NAȚIONALĂ DE REGLEMENTARE ÎN DOMENIUL ENERGIEI

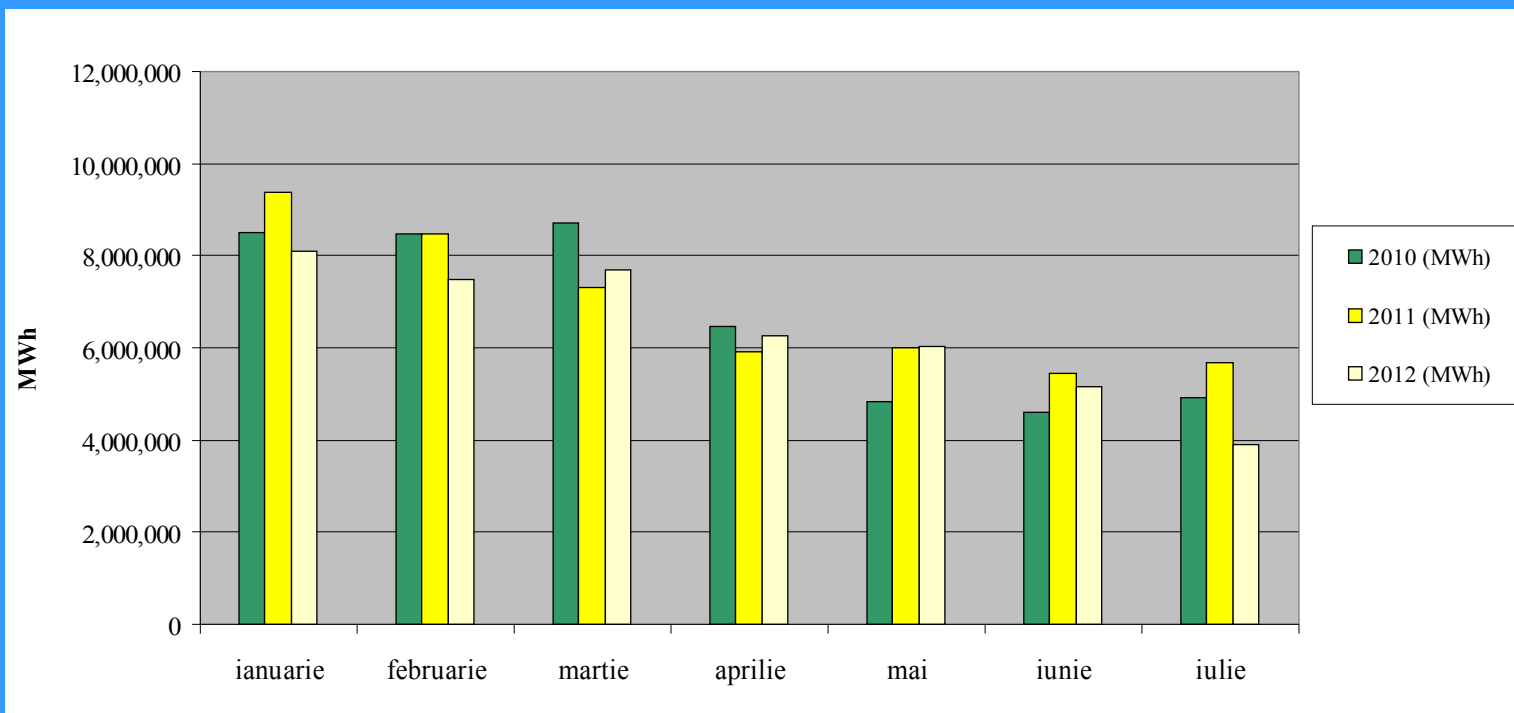
## Consumul de gaze naturale pe piața reglementată 2010/2011/2012

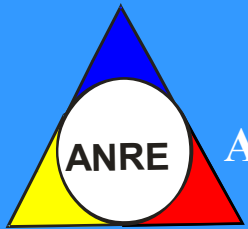




# AUTORITATEA NAȚIONALĂ DE REGLEMENTARE ÎN DOMENIUL ENERGIEI

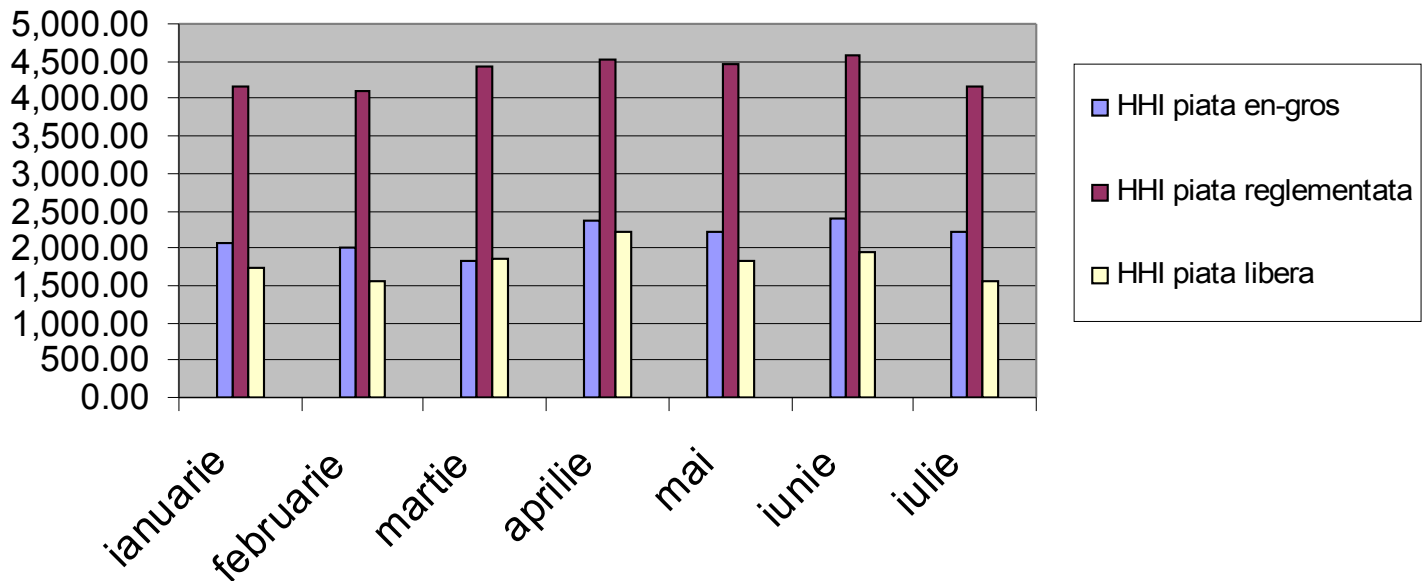
## Consumul de gaze naturale pe piața liberă 2010/2011/2012






# AUTORITATEA NAȚIONALĂ DE REGLEMENTARE ÎN DOMENIUL ENERGIEI

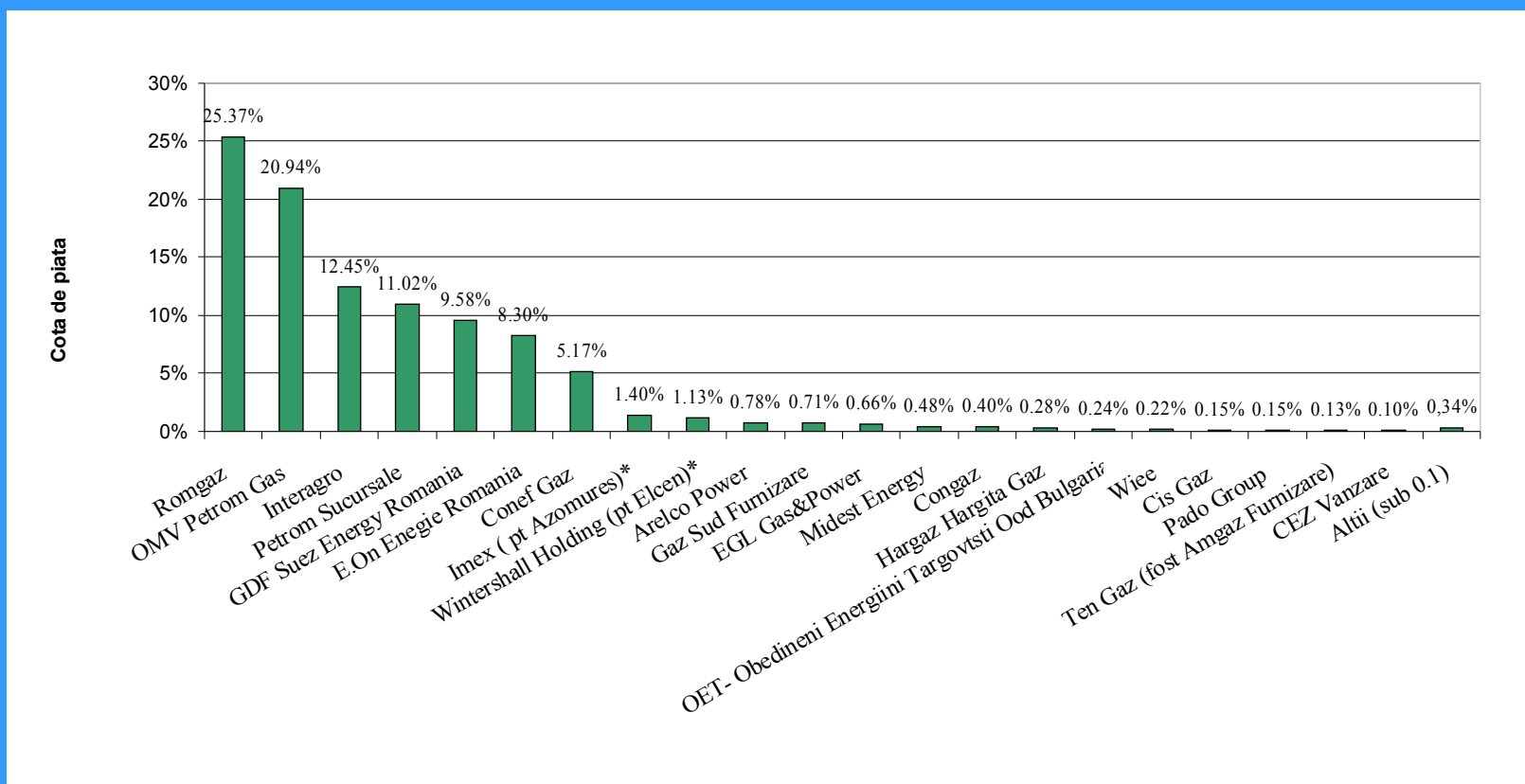
## Indicii de concentrare ai pieței HHI, Indexul Herfindahl Hirschman





# AUTORITATEA NAȚIONALĂ DE REGLEMENTARE ÎN DOMENIUL ENERGIEI

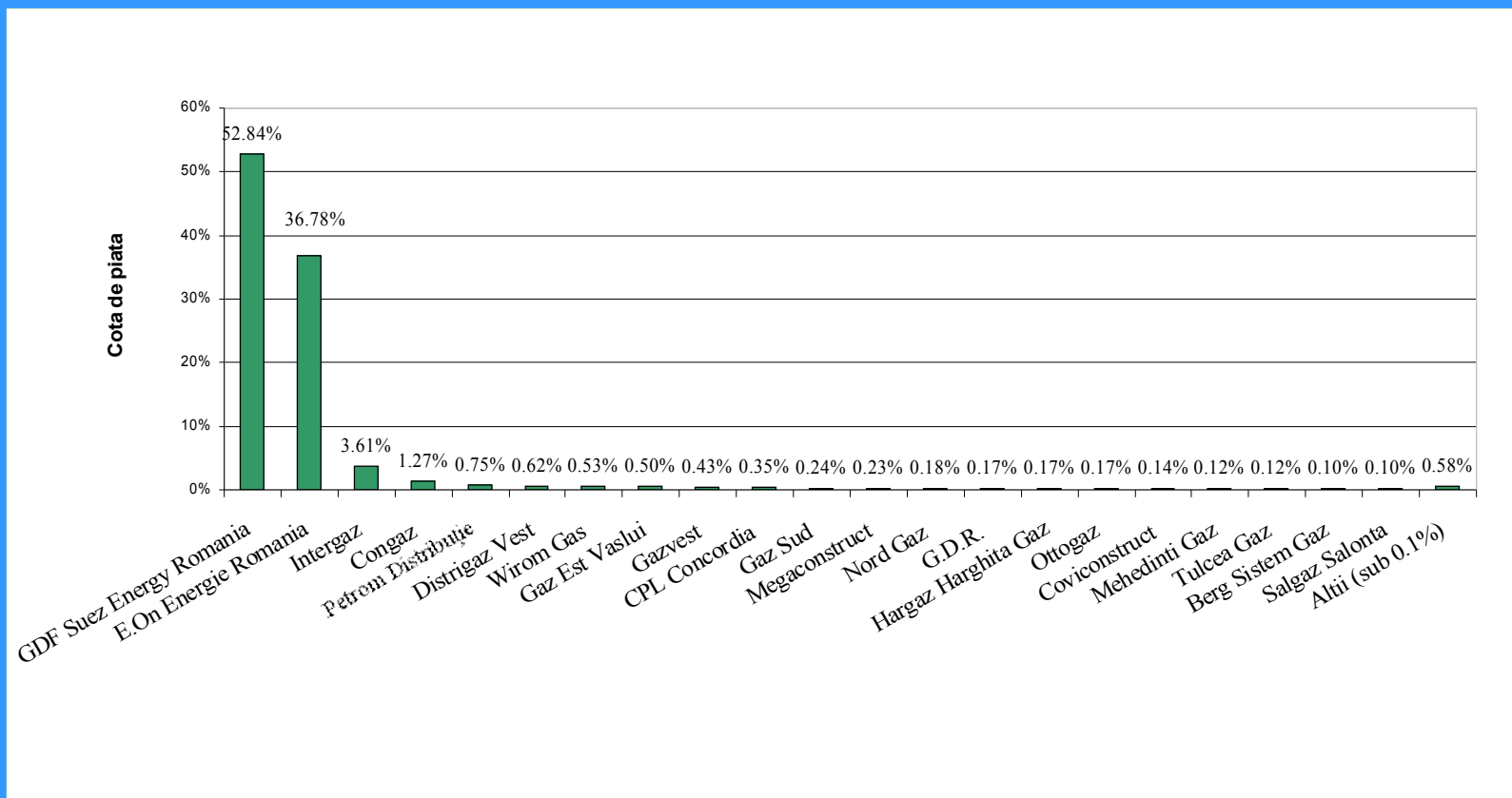
## Cota de piață a furnizorilor interni de gaze naturale pe piața liberă în luna iulie 2012





# AUTORITATEA NAȚIONALĂ DE REGLEMENTARE ÎN DOMENIUL ENERGIEI


Cota de piață a furnizorilor pe piața reglementată în luna iulie 2012





# AUTORITATEA NAȚIONALĂ DE REGLEMENTARE ÎN DOMENIUL ENERGIEI

## Cota furnizorilor interni pe piața en-gros în luna iulie 2012

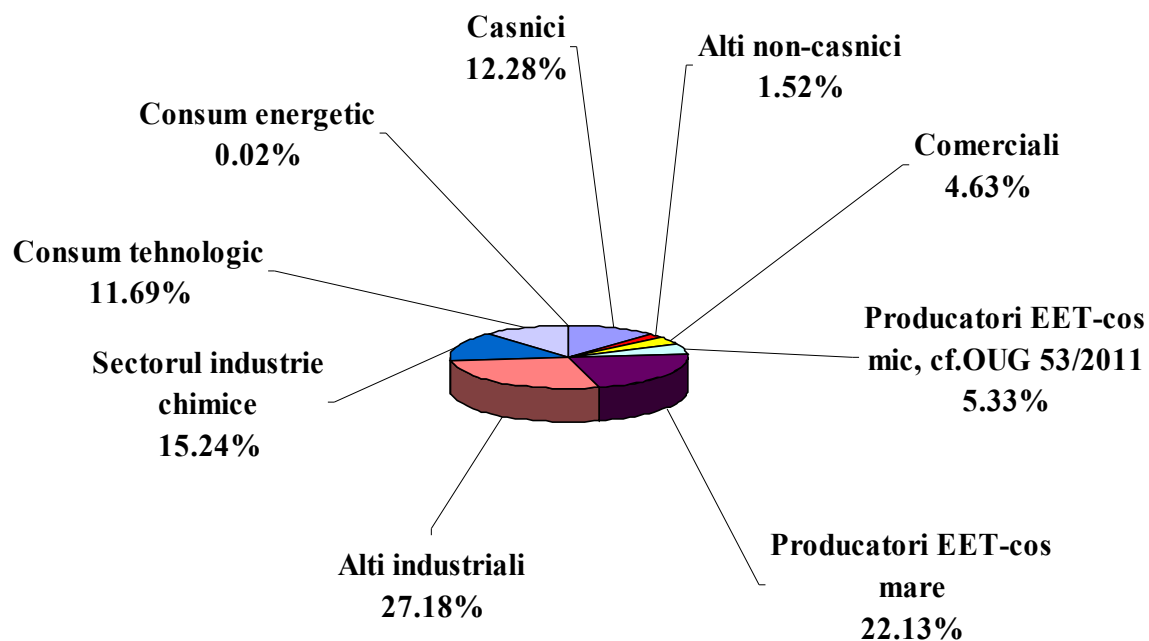


Alpha Metal 0.005	Amromco Ploiesti 2.717	Arelco Power 4.356	CEZ Trade Romania 0.049
Conef Gaz 2.859	E.ON Gaz Romania 0.003	Egl Gas&Power 0.135	Foraj Sonde 0.095
Gaz Sud Furnizare 0.042	GDF Suez Energy 0.877	Interagro 0.678	Mehedinti Gaz 0.063
MOL Energy Trade Romania 1.110	Nord Gaz 0.021	OMV Petrom 28.498	OMV Petrom Gas 21.994
Otto Gaz 0.021	Prisma Serv 0.008	Raffles Energy 0.288	Romgaz 28.960
Ten Gaz (Amgaz Furnizare) 0.742	Wiee Romania SRL 6.478	Wiee Romania SRL	Wiee Romania SRL
Wiee Romania SRL			



# AUTORITATEA NAȚIONALĂ DE REGLEMENTARE ÎN DOMENIUL ENERGIEI

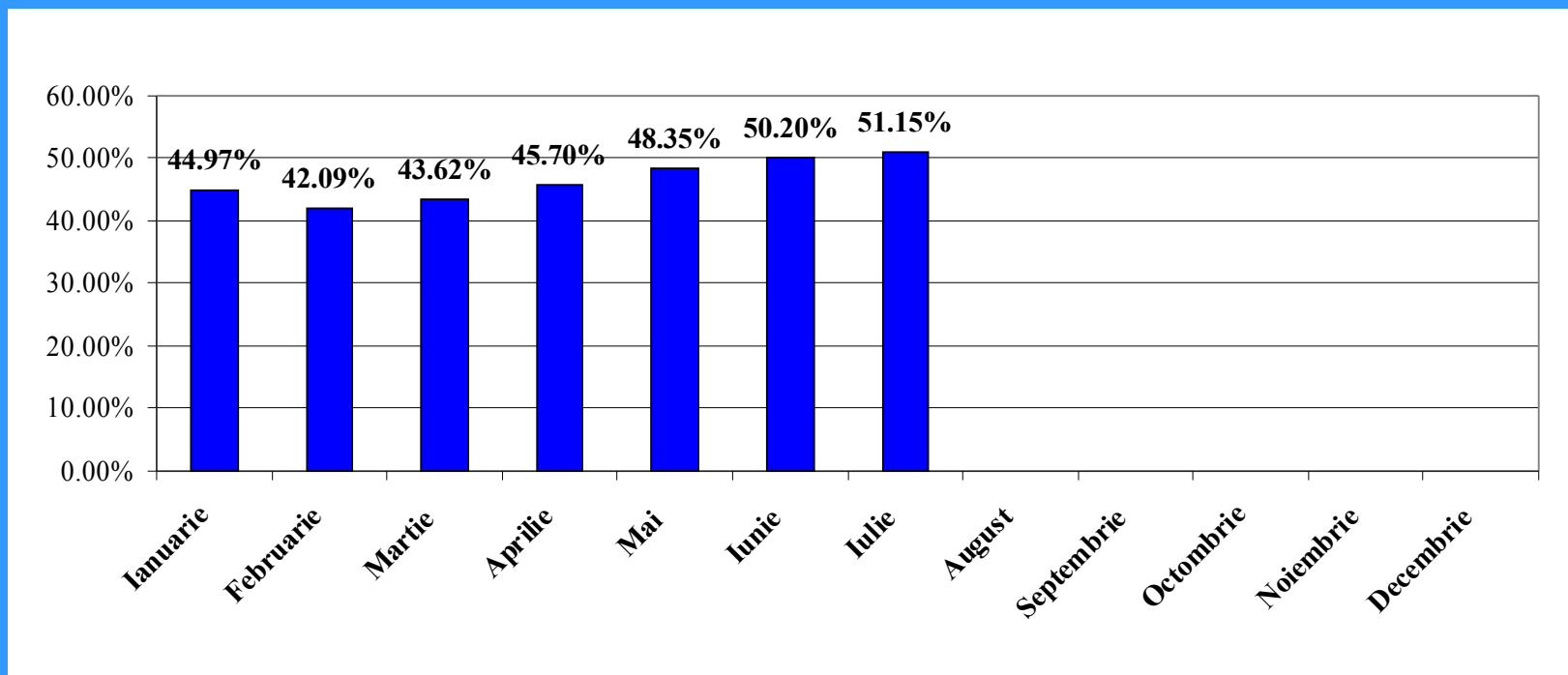
## Structura cantităților de gaze naturale furnizate consumatorilor finali în luna iulie 2012





# AUTORITATEA NAȚIONALĂ DE REGLEMENTARE ÎN DOMENIUL ENERGIEI

Gradul lunar de deschidere a pieței interne in anul 2012 (cumulat)





# AUTORITATEA NAȚIONALĂ DE REGLEMENTARE ÎN DOMENIUL ENERGIEI

<b>Luna</b>	<b>Consum total</b>
<b>Ianuarie</b>	<b>18.540.832,157 MWh</b>
<b>Februarie</b>	<b>19.606.294,406 MWh</b>
<b>Martie</b>	<b>15.268.697,309 MWh</b>
<b>Aprilie</b>	<b>10.256.844,552 MWh</b>
<b>Mai</b>	<b>8.575.556,698 MWh</b>
<b>Iunie</b>	<b>7.311.908,036 MWh</b>
<b>Iulie</b>	<b>5.850.937,821 MWh</b>
<b>August</b>	
<b>Septembrie</b>	
<b>Octombrie</b>	
<b>Noiembrie</b>	
<b>Decembrie</b>	



# AUTORITATEA NAȚIONALĂ DE REGLEMENTARE ÎN DOMENIUL ENERGIEI

*Situația societăților licențiate care desfășoară activități în sectorul gazelor naturale, până la data de 31.07.2012*

1	S.C. Alpha Metal S.A.	26	S.C. Egl Gas & Power Internațional S.R.L.	51	S.C. Oligopol S.R.L.
2	S.C. Amrad Distribuție S.R.L.	27	S.C. Euro Seven Industry S.R.L.	52	S.C. Ottogaz S.R.L.
3	S.C. Amromco Energy S.R.L.	28	S.C. Foraj Sonde S.A.	53	S.C. Pado Group Infrastructures S.R.L.
4	S.C. Armax Gaz S.A.	29	S.C. Fidelis Energy S.R.L.	54	S.C. OMV Petrom S.A.
5	S.C. Apopi & Blumen S.R.L.	30	S.C. Gazvest S.A.	55	S.C. Petrom Distribuție Gaze S.R.L.
6	S.C. Arelco Power S.R.L.	31	S.C. Gaz Nord Est S.A.	56	OET- Obedineni Energiimi Targovsti Ood Bulgaria
7	S.C. Ben& Ben S.A.	32	S.C. Gaz Est S.A.	57	S.C. OMV Petrom Gas S.R.L.
8	S.C. BERG System Gaz S.A.	33	S.C. GDF Suez Energy Romania S.A.	58	S.C. Prisma Serv Company S.R.L.
9	S.C. CEZ Trade Romania S.R.L.	34	S.C. Grup Dezvoltare Rețele S.A.	59	S.C. Progaz P&D S.A.
10	S.C. CEZ Vanzare S.A.	35	S.C. Gaz Sud S.A.	60	S.C. Raffles Energy S.R.L. (Aurelian Oil & Gas)
11	S.C. Cis Gaz S.A.	36	S.C. G-ON Eurogaz S.R.L.	61	S.N.G.N. Romgaz S.A.
12	S.C. Congaz S.A.	37	S.C. Gaz Sud Furnizare S.R.L.	62	S.C. Salgaz S.A.
13	S.C. Conef Gaz S.R.L.	38	S.C. Hargaz Harghita Gaz S.A.	63	S.C. Safi-Star S.R.L.
14	S.C. Covi Construct S.R.L.	39	S.C. Instant Construct Company S.A.	64	S.C. Tehnologica Radion S.R.L.
15	S.C. CPL Concordia Filiala Cuj Romania S.R.L.	40	S.C. Interagro S.A.	65	S.C. Ten Gaz S.R.L. (fost Amgaz Furnizare)
16	S.C. COMPA S.A.	41	S.C. Intergaz S.R.L.	66	S.C. Timgaz S.A.
17	S.C. Cordun Gaz S.A.	42	S.C. Lotus Petrol S.R.L.	67	S.C. Tinmar – Ind S.A.
18	S.C. Design Proiect S.R.L.	43	S.C. Măcin Gaz S.R.L.	68	S.C. Transenergo Com S.A.
19	S.C. DGN Transilvania S.A.	44	S.C. MM Data S.R.L.	69	S.C. Tulcea Gaz S.A.
20	S.C. Depomureș S.A.	45	S.C. Megaconstruct S.A.	70	S.N.T.G.N. Transgaz S.A.
21	S.C. Distrigaz Vest S.A.	46	S.C. Mehedinti Gaz S.A.	71	S.C. Vega' 93 S.R.L.
22	S. C. Distrigaz Sud Retele S.R.L.	47	S.C. Midest Energy S.R.L.	72	S.C. Wirom Gas S.A.
23	S.C. Energy Gas Provider S.R.L.	48	S.C. Mihoc Oil S.R.L.	73	S.C. Wintershall Holding Aktiengesellschaft S.A
24	S.C. Eon Gaz Distribuție S.A.	49	S.C. MOL Energy Trade Romania S.R.L.	74	S.C. Wiee Romania S.R.L.
25	S.C. Eon Energie Romania S.A.	50	S.C. Nord Gaz S.R.L.		