

1. Emisiile specifice de CO<sub>2</sub> pe tipuri de surse primare și deșeurile radioactive rezultate din producerea energiei electrice în România în anul 2008

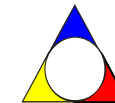
<b>Emisiile specifice de CO<sub>2</sub> rezultate din producerea energiei electrice în România în 2008</b>	
<b>g/ kWh</b>	
Cărbune	1050
Gaze naturale	510
Păcură	703
Alte convenționale	858
<b>Media pe țară</b>	<b>496</b>

<b>Deșeuri radioactive rezultate din producerea energiei electrice în România în 2008</b>
0,02 g/kWh

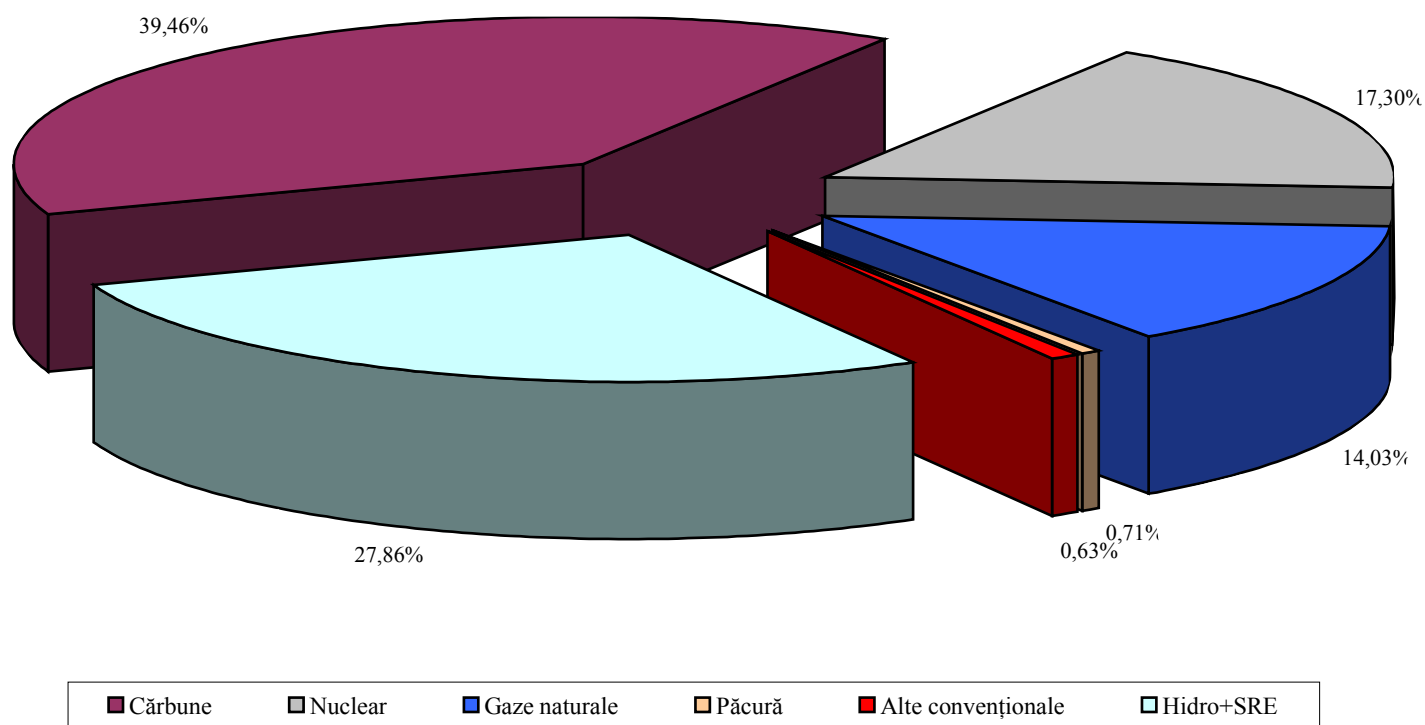
În tabelul din stânga se prezintă valorile  $e_j$  (din Anexa 5 la Regulamentul de etichetare e energiei electrice furnizate la consumatori) pe care furnizorul le ia în considerare la calculul emisiilor specifice aferente cantității proprii de energie electrică furnizată.

Valoarea de **496 g/ kWh** reprezintă media la nivelul României a emisiilor de CO<sub>2</sub>; valoarea se utilizează la elaborarea graficului din etichetă (a se vedea Anexa 1 la Regulamentul de etichetare e energiei electrice furnizate la consumatori).

În funcție de valoarea calculată, furnizorul specifică în eticheta sa dacă energia electrică pe care o furnizează are un impact asupra mediului **sub/peste media la nivel național**.



## 2. Structura energiei electrice livrate în rețelele de transport și distribuție din producție proprie de principalii producători din România pe tipuri de surse primare în anul 2008



\* Exclusiv exportul și producătorii mici nedispecerizabili

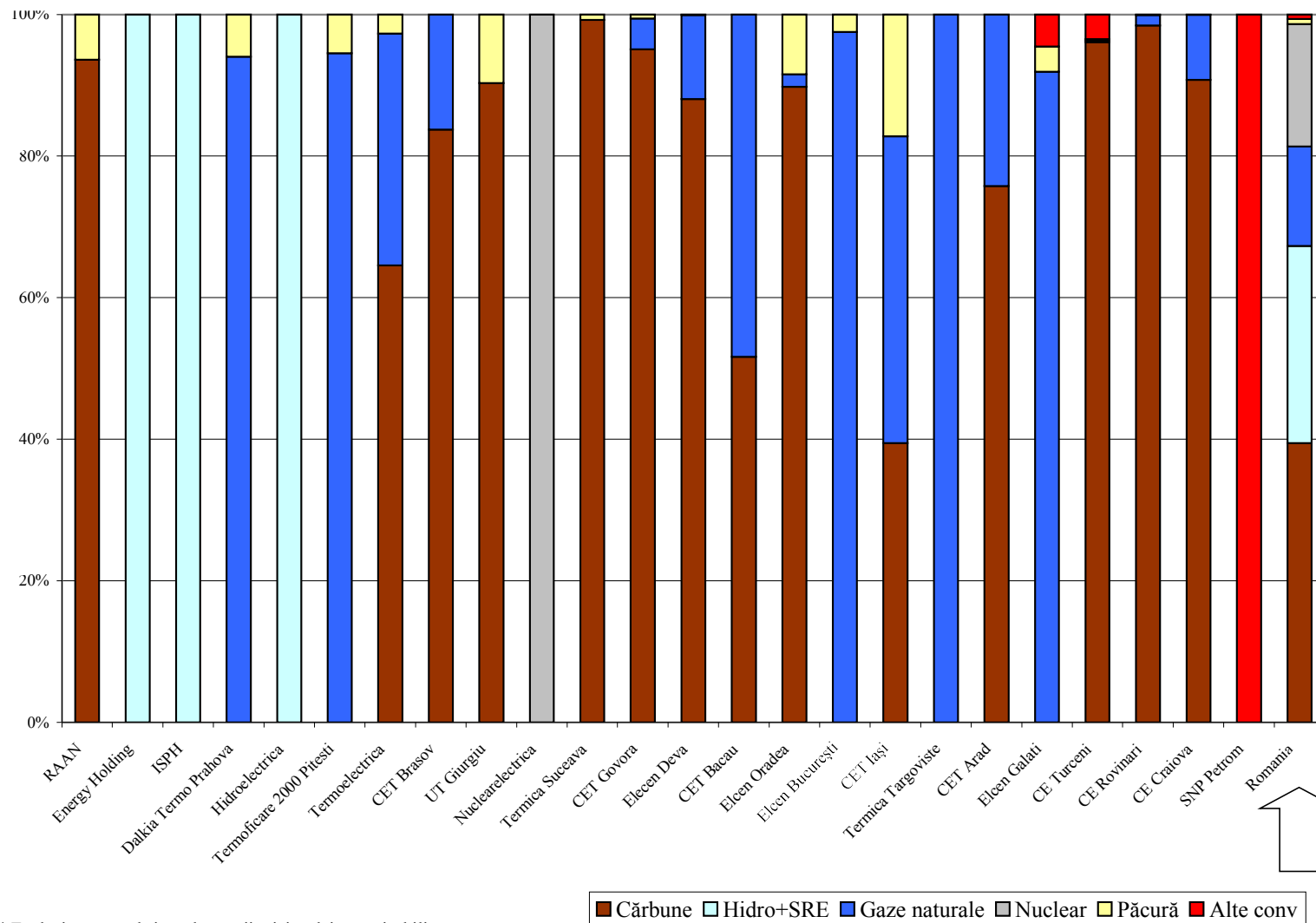


AUTORITATEA NAȚIONALĂ DE REGLEMENTARE ÎN DOMENIUL ENERGIEI  
DEPARTAMENTUL PIATĂ DE ENERGIE ELECTRICĂ



DATE STATISTICE REFERITOARE LA ENERGIA ELECTRICĂ FURNIZATĂ ÎN 2008 NECESARE ETICHETĂRII

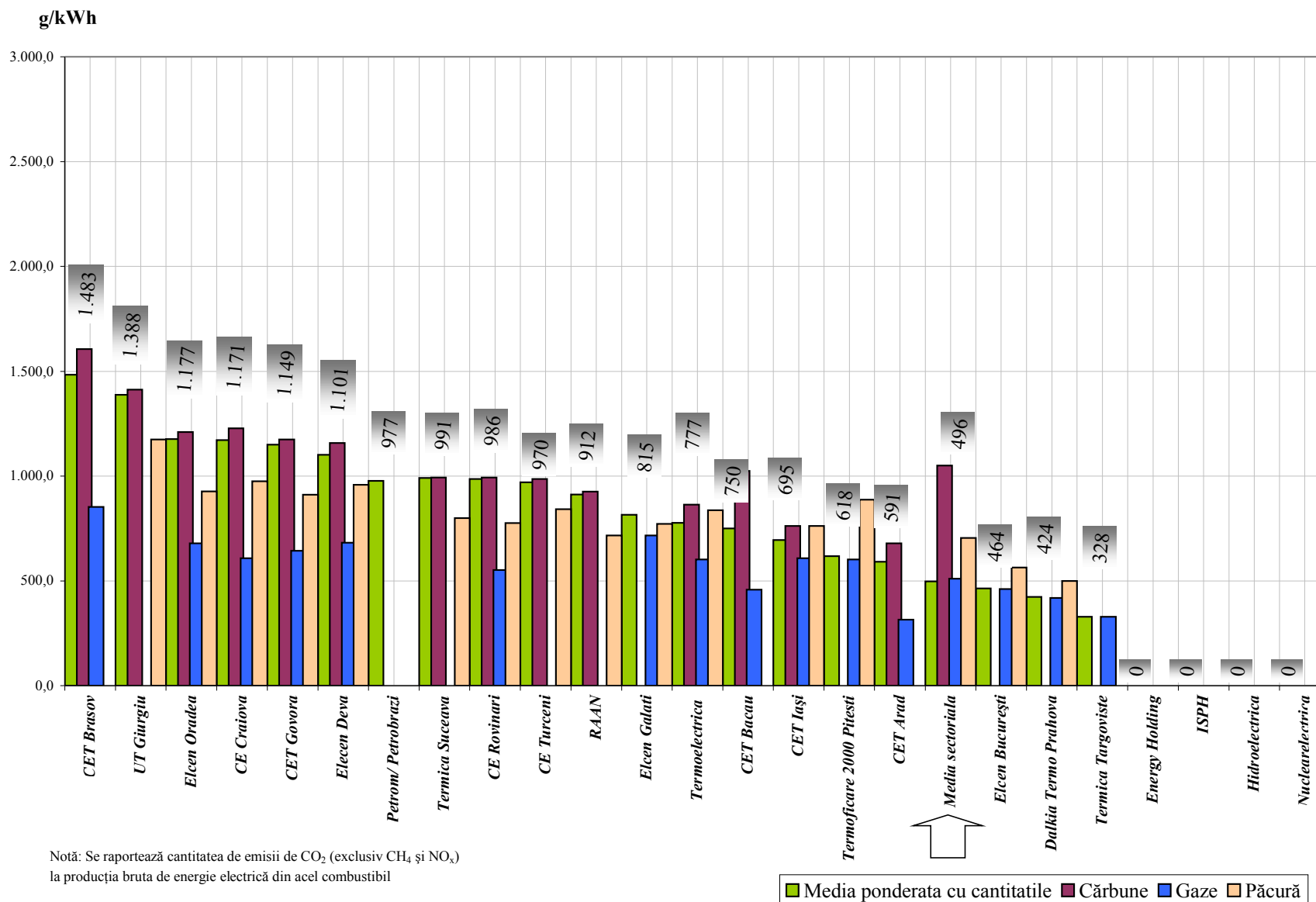
3. Structura energiei electrice livrate în rețelele de transport și distribuție din producție proprie de principalii producători din România, pe tipuri de surse primare și pe producători în anul 2008

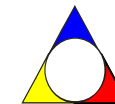


\* Exclusiv exportul și producătorii mici nedespecerizabili

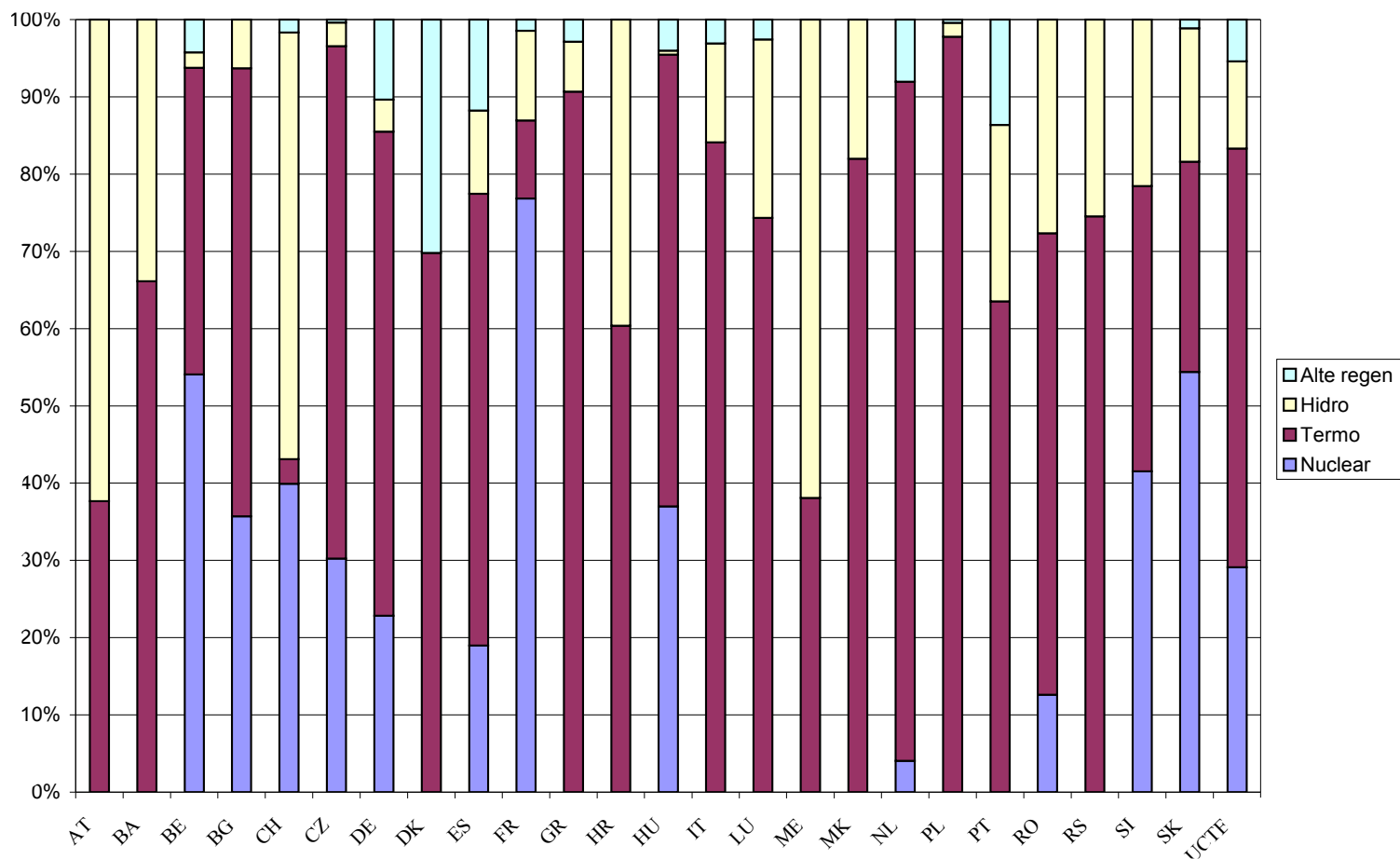


#### 4. Emisiile specifice de CO<sub>2</sub> rezultate din producerea energiei electrice în anul 2008 ale principalilor producători





### 5. Producția netă de energie electrică în anul 2007 în țările membre UCTE în funcție de sursele primare de energie



Sursa : "UCTE in figures - 2007 " (cele mai recente date disponibile la nivel UCTE/Eurostat/Eurelectric la 15.02.2009)