



**DIRECȚIA PROMOVARE SURSE REGENERABILE, COGENERARE ȘI
ENERGIE TERMICĂ**

RAPORT

**privind monitorizarea GO pentru energia electrică produsă din surse
regenerabile de energie pentru anul 2021**

ANRE

2022

1. CADRUL LEGISLATIV

Certificarea originii E-SRE¹ constituie obiectul prevederilor art. 15 din Directiva nr. 2009/28/CE².

Ca urmare a modificării legislației europene în domeniu, prin promovarea Directivei 2009/28/CE a fost necesară reconsiderarea regulilor privind certificarea originii E-SRE, transpunerea fiind concretizată în legislația națională prin Legea nr. 123/2012³, Legea nr. 220/2008⁴, precum și Regulamentul de emiterie și urmărire a GO⁵ pentru energia electrică produsă din surse regenerabile de energie, aprobat prin Hotărârea de Guvern nr. 1232/2011 (*Regulament*).

Sistemul de certificare a originii E-SRE își propune creșterea gradului de transparență față de client prin diferențierea dintre E-SRE și energia electrică provenită din surse convenționale și se concretizează prin acordarea de GO producătorilor de E-SRE.

Regulamentul stabilește criteriile de emiterie și urmărire a GO care certifică originea E-SRE:

- modul de solicitare și condițiile de emiterie a GO;
- condițiile privind transferul, utilizarea, retragerea sau anularea GO;
- modul de înregistrare și de gestionare a informațiilor referitoare la garanțiile de origine;
- condițiile de recunoaștere a GO emise de alte țări membre Uniunii Europene.

a) Modul de solicitare și condițiile de emiterie a GO

GO se emit de ANRE la cererea scrisă a unui producător de energie electrică pentru E-SRE, livrată în rețelele electrice și/sau la consumatorii finali. Perioada pentru care se solicită emiteria GO poate fi de o lună, un trimestru sau un semestru.

În situația în care documentația transmisă de solicitant este corectă și completă, ANRE emite GO solicitate în termen de 10 zile. GO emise sunt valabile pe o perioadă de un an de la data producerii energiei electrice la care se referă. Pentru fiecare unitate de energie electrică (1 MWh) produsă din

¹ E-SRE - energiei electrice produse din surse regenerabile de energie

² Directiva nr. 2009/28/CE a Parlamentului European și a Consiliului din 23 aprilie 2009 privind promovarea utilizării energiei din surse regenerabile, de modificare și ulterior de abrogare a directivelor 2001/77/CE și 2003/30/CE, publicată în Jurnalul Oficial al Uniunii Europene nr. L 140 din 5 iunie 2009

³ Legea energiei electrice și a gazelor naturale nr. 123/2012 cu modificările și completările ulterioare

⁴ Legea nr. 220/2008 pentru stabilirea sistemului de promovare a producerii energiei electrice din surse regenerabile de energie, republicată, cu modificările și completările ulterioare

⁵ GO - garanții de origine

surse regenerabile de energie și livrată în rețeaua electrică și/sau la consumatorii finali, corespunde o GO.

Urmare procesării solicitărilor de emitere a GO, verificării documentației, înregistrării în Registrul unic al GO (*Registru*) de către ANRE, producătorii de E-SRE devin deținători ai GO.

b) Condițiile privind transferul, utilizarea, retragerea sau anularea GO

La cererea deținătorului GO, aceasta va putea fi transferată de către ANRE unei terțe părți, transferul considerându-se efectuat la data înregistrării electronice a acestuia în *Registru*, ANRE având obligația de a înregistra transferul în termen de maximum 5 zile lucrătoare de la data solicitării. Transferul GO se consideră realizat prin trecerea unei GO de la un deținător la altul prin validarea electronică a acestui transfer de către ANRE în *Registru*.

Conform prevederilor *Regulamentului*, garanțiile de origine pot fi transferate, separat sau împreună cu transferul fizic de energie electrică, astfel:

- de la un producător de E-SRE la alt producător de E-SRE;
- de la un producător de E-SRE la un furnizor de energie electrică;
- de la un furnizor deținător de GO la alt furnizor.

Cantitatea de E-SRE corespunzătoare GO transferate de către un furnizor de energie electrică unei terțe părți se va deduce din ponderea de E-SRE din cadrul mix-ului său energetic la etichetarea energiei electrice pentru clienții finali.

Garanțiile de origine se consideră utilizate în situația în care un furnizor de energie electrică le întrebuițează, la cererea unui client final, pentru a proba corectitudinea informațiilor conținute în eticheta energiei electrice furnizate. Furnizorul de energie electrică are obligația de a notifica ANRE utilizarea garanției în termen de 15 zile de la data utilizării. Urmare primirii notificării, ANRE procesează retragerea garanției de origine prin radierea electronică din *Registru*.

Garanțiile de origine sunt retrase de către ANRE din *Registru* din următoarele motive:

1. a expirat durata de valabilitate a acestora;
2. au fost utilizate înainte de expirarea duratei de valabilitate;
3. în urma verificării se dovedește că informațiile transmise de producătorul de energie electrică folosite în cadrul procesului de emitere a GO, sunt incorecte.

c) Modul de înregistrare și de gestionare a informațiilor referitoare la garanțiile de origine

Înregistrarea GO se face în format electronic în *Registru*, care conține informații referitoare la garanțiile de origine emise, transferate sau retrase.

d) Condițiile de recunoaștere a GO emise de alte țări membre Uniunii Europene

Condițiile de recunoaștere a GO emise de alte țări membre Uniunii Europene sunt cele prevăzute de legislația în vigoare.

Prezentul document sintetizează activitatea ANRE de monitorizare a GO desfășurată în cursul anului 2021, în conformitate cu prevederile Regulamentului.

2. REZULTATE PRIVIND MONITORIZAREA GO ÎN ANUL 2021

Anul 2021 reprezintă al optulea an de funcționare a sistemului de certificare a originii E-SRE, după schimbarea legislației europene și naționale.

Până la sfârșitul anului 2021, au fost înregistrați 872 producători de E-SRE cu un total de 1.363 unități de producere E-SRE și o capacitate totală instalată de 11.210 MW precum și un număr de 13.726 prosumatori certificați cu un total de 14.693 unități de producere E-SRE care au livrat în decursul anului în SEN 24.846 MWh din producția de energie electrică.

Repartizarea pe tipuri de tehnologii a celor 872 producători de E-SRE, 16 dintre aceștia utilizând două sau mai multe tipuri de surse regenerabile de energie (SRE), este următoarea:

Nr.crt.	Tip SRE	Nr. Producători de E-SRE	Nr.unități de producere E-SRE	Pi [MW]
1	Energie hidraulica	118	489	6 647
2	Energie solara	636	707	1 404
3	Energie eoliana	79	121	3 025
4	Biomasă/Biogaz	39	46	135
Total		872	1 363	11 210

Datele prezentate în cuprinsul acestui raport au rezultat prin interogarea aplicației ANRE - MIS, aferentă GO precum și din informațiile transmise de operatorii de distribuție privind prosumatorii racordați la rețeaua electrică de distribuție.

Emiterea GO

Producătorii de E-SRE care au solicitat și cărora li s-au emis GO, în cursul anului 2021, cu evidențierea tipului de SRE se regăsesc în [Anexa nr.1](#).

În urma solicitărilor producătorilor de E-SRE, ANRE a emis un număr de 16.074.341 GO, care corespund unei cantități de E-SRE de 16.074.341 MWh. Se constată o creștere de 12,08% față de anul precedent a numărului de GO emise (în anul 2020 s-au emis 14.341.300 GO)

Conform datelor din [Anexa nr. 1](#), rezultă că 184 producători de E-SRE au solicitat GO, cu o creștere de 9,52% față de anul precedent, reprezentând 21,10 % din totalul de 872 de producători de E-SRE, așa cum se prezintă în figura 1:

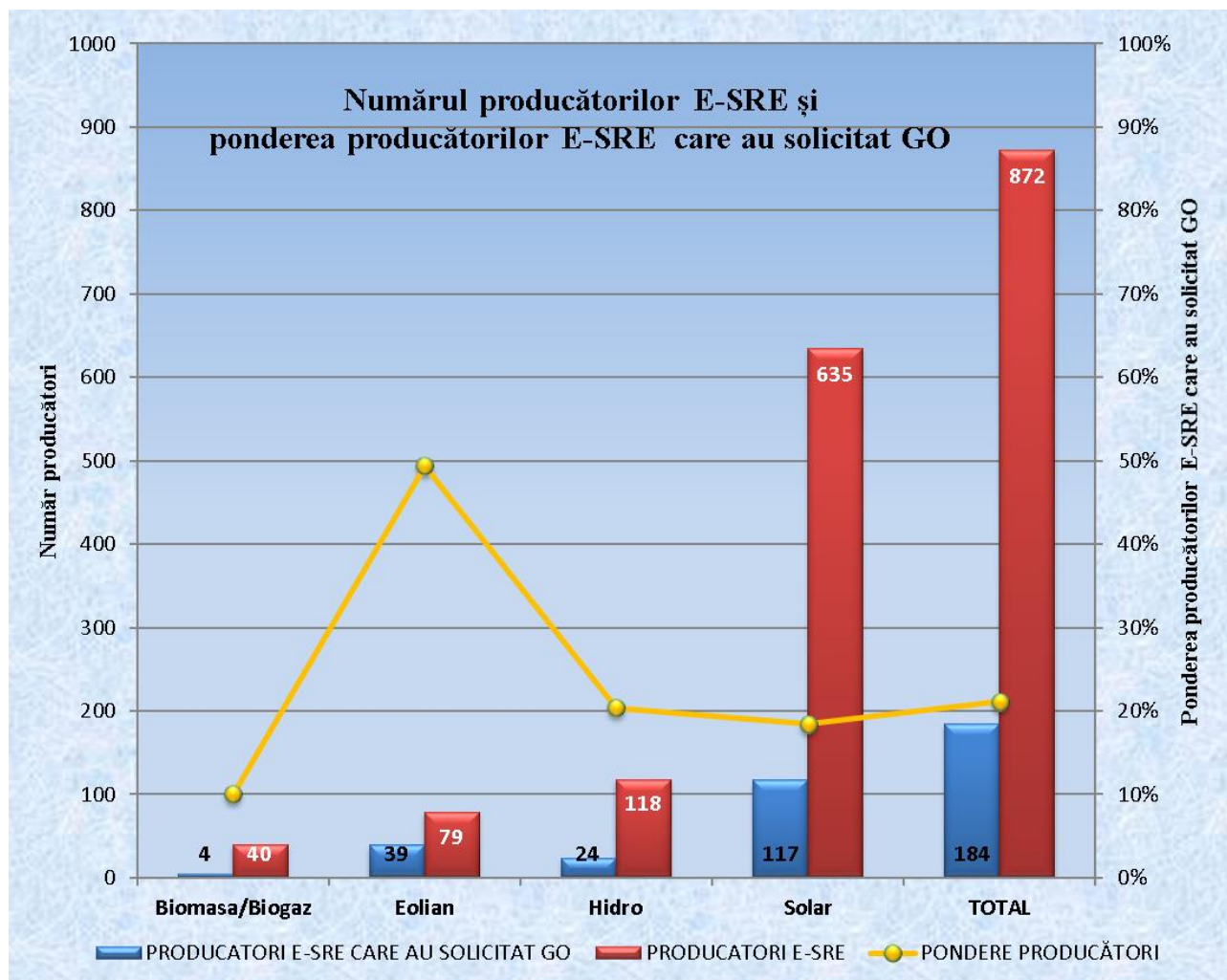


Figura 1. Numărul și ponderea producătorilor E-SRE care au solicitat GO din totalul de producători E-SRE

Din totalul GO emise în anul 2021, o pondere de 65,85% au reprezentat garanțiile de origine emise pentru Societatea de Producere a Energiei Electrice în Hidrocentrale Hidroelectrica (Hidroelectrica), care a primit un număr de 10.584.284 GO.

În anul 2021, pentru energia electrică produsă din biomasă (biogaz) s-au emis 212.715 GO, solicitate de patru producători de E-SRE.

În tabelul nr. 1 este evidențiat numărul total al GO emise pentru fiecare tip de SRE.

Tabelul nr. 1

Nr.crt.	Tip SRE	Nr. Producători de E-SRE	Nr. GO emise
1	Energie hidraulica	24	11 003 518
2	Energie solara	120	669 872
3	Energie eoliana	39	4 188 236
4	Biomasă/Biogaz	4	212 715
Total		187	16 074 341

Transferul, utilizarea, retragerea sau anularea GO

În figura 2 este ilustrată situația GO la nivelul anului 2021, defalcat pe tipuri de surse E-SRE

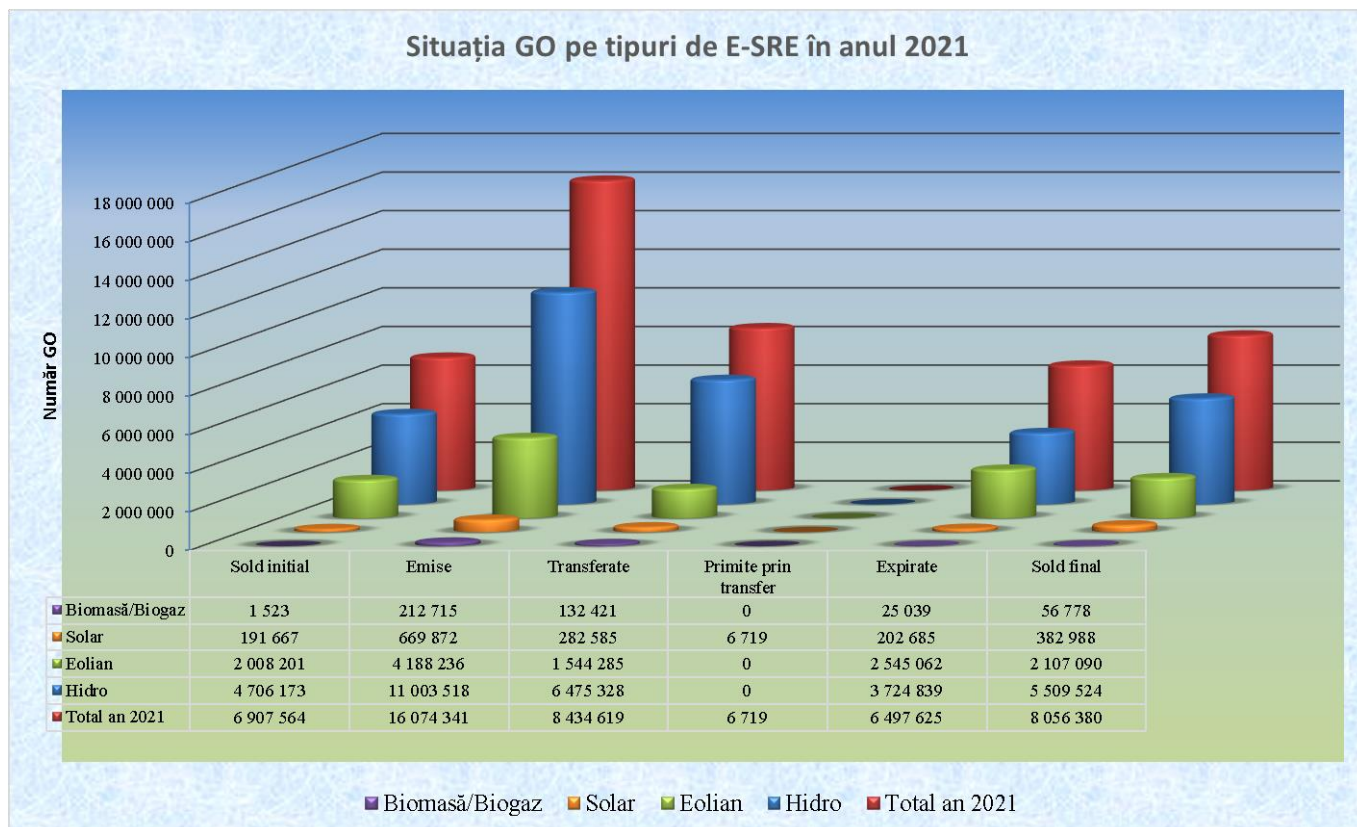


Figura 2. Situația GO pe tipuri de E-SRE în anul 2021

În [Anexa nr. 2](#) este prezentată situația centralizată a producătorilor E-SRE deținători de GO în anul 2021, cu evidențierea numărului de GO expirate în cont și a procentului GO transferate de către producătorii de E-SRE din totalul GO deținute.

Analizând informațiile din [Anexa nr. 2](#) rezultă că din numărul total de 184 de producători de E-SRE deținători de GO în cursul anului 2021, doar un număr de 102 au solicitat transferarea GO. Numărul GO transferate de producători E-SRE fost de 8.434.619, reprezentând un procent de 51,15% din totalul de 16.074.341 GO deținute, în creștere față de anul precedent, restul GO rămânând în portofoliul producătorilor E-SRE.

În figura 3 este reprezentată distribuția celor 184 de producători în funcție de gradul de transfer al GO din totalul de GO deținute de fiecare:

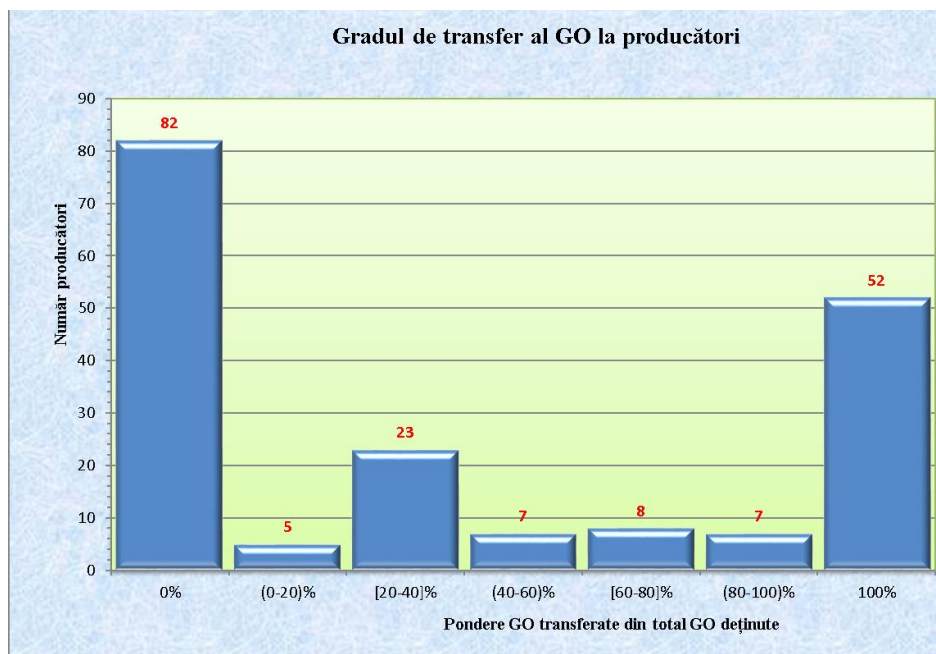


Figura 3. Distribuția producătorilor E-SRE în funcție de gradul de transfer al GO

Se constată că un număr de 59 producători de E-SRE au transferat peste 80% din garanțiile de origine deținute în portofoliu, la polul opus situându-se 82 de producători de E-SRE nu au avut nici o solicitare de transfer din totalul de GO deținute, respectiv 1.172.803 deținute de aceștia în portofoliu la începutul anului 2021 la care s-a adăgat un număr de 2.194.397 emise pentru energia electrică produsă și livrată în rețea în cursul anului 2021.

Comparativ cu anii 2016 ÷ 2020, în anul 2021 se remarcă o îmbunătățire a operațiunilor de transfer a GO, astfel, având în vedere creșterea de 25,0% față de anul precedent, se păstrează trendul ascendent al ultimilor ani, în timp ce numărul GO expirate în portofoliul producătorilor, cu o scădere de 28,39% față de anul precedent, accentuează trendul descendent al ultimilor ani.

În figura 4 se poate vedea evoluția operațiunilor cu GO efectuate în *Registru* în perioada 2016÷2021, pentru producătorii de E-SRE

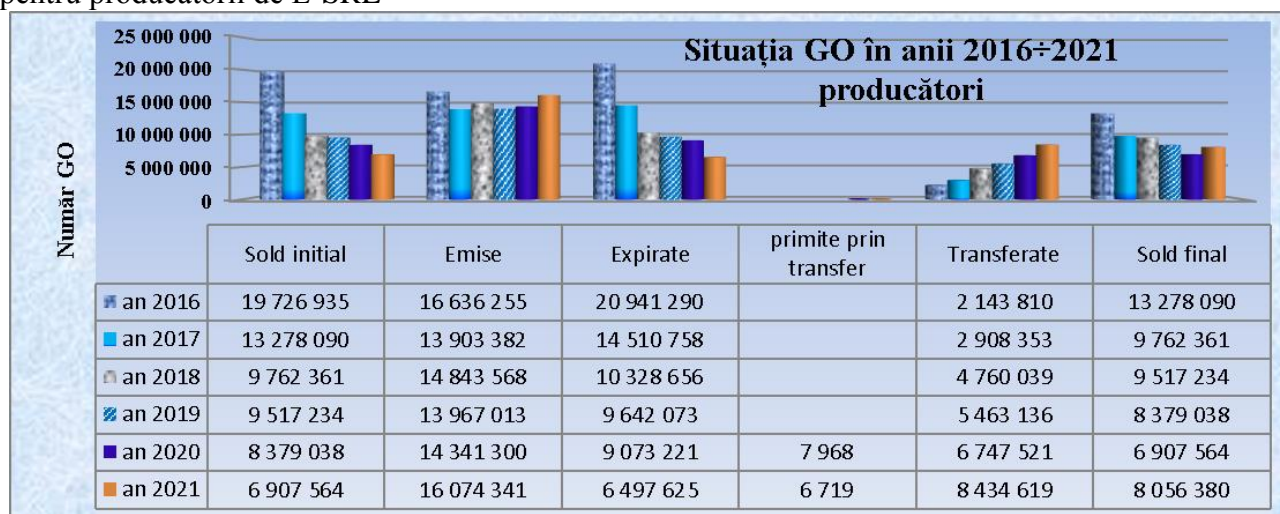


Figura 4. Situația GO pentru producători de E-SRE în perioada 2016÷2021

În tabelul nr. 2 este prezentată situația centralizată a deținătorilor GO în anul 2021 cu evidențierea numărului de GO expirate în contul furnizorilor de energie electrică și a procentului GO utilizate la clientul final.

Tabelul nr. 2

Nr. Crt	Nume Furnizor	Sold initial	GO primite prin transfer	GO expirate	GO transferate	Total GO deținute înainte de utilizare	GO utilizate		Sold final
		[Nr.]	[Nr.]	[Nr.]	[Nr.]	[Nr.]	[Nr.]	[%]	[Nr.]
1	ALIVE CAPITAL SA	8 056	20 797	2 619	25 000	1 234	0	0.00%	1 234
2	AXPO ENERGY ROMANIA SA	0	143 081	84 945	0	58 136	0	0.00%	58 136
3	CEZ VANZARE SA	115 593	258 606	104 620	0	269 579	87 675	32.52%	181 904
4	E.ON ENERGIE ROMANIA SA	20 423	118 451	0	0	138 874	125 876	90.64%	12 998
5	EAST WIND FARM SRL	0	73 016	0	0	73 016	73 016	100.00%	0
6	EFT FURNIZARE SRL	0	50 000	15 000	0	35 000	35 000	100.00%	0
7	ELECTRICA FURNIZARE SA	1 261 006	725 951	834 258	0	1 152 699	793 428	68.83%	359 271
8	ELECTROMAGNETICA SA	0	66 990	61 473	0	5 517	5 517	100.00%	0
9	ENEL ENERGIE SA	1 201 119	1 093 797	1 327 950	0	966 966	5 757	0.60%	961 209
10	ENEL ENERGIE MUNTENIA SA	1 083 765	1 055 605	1 199 268	0	940 102	4 774	0.51%	935 328
11	ENERGIATAVERDE.RO FURNIZARE SRL	2 518	41 482	1 124	0	42 876	3 288	7.67%	39 588
12	ENERGY DETA SRL	0	101 864	0	0	101 864	0	0.00%	101 864
13	ENERGY DISTRIBUTION SERVICES SRL	0	1 346 376	489 868	35 000	821 508	0	0.00%	821 508
14	ENERGY TRADE ACTIV SA	305	5 783	0	0	6 088	3 141	51.59%	2 947
15	ENEX SRL	0	3 024	0	0	3 024	0	0.00%	3 024
16	ENGIE ROMANIA SA	406 734	1 547 266	591 575	0	1 362 425	369 378	27.11%	993 047
17	EWIND SRL	0	26 614	0	0	26 614	26 614	100.00%	0
18	GETICA 95 COM SRL	270 932	506 678	218 933	0	558 677	253 631	45.40%	305 046
19	GREEN VISION SEVEN SRL	28 111	0	28 111	0	0	0		0
20	ICCO ENERG SRL	4 096	14 957	6 109	0	12 944	1 924	14.86%	11 020
21	MET ROMANIA ENERGY SA	111 191	241 933	124 505	0	228 619	123 358	53.96%	105 261
22	MONSSON TRADING SRL	62 804	81 992	56 407	4 458	83 931	4 208	5.01%	79 723
23	NEXT ENERGY PARTNERS SRL	0	95	0	0	95	95	100.00%	0
24	NOVA POWER & GAS SRL	57 446	63 933	41 945	0	79 434	23 132	29.12%	56 302
25	OMV PETROM SA	26 738	96 950	74 820	0	48 868	41 245	84.40%	7 623
26	RENOVATIO TRADING SRL	136 744	207 261	79 984	0	264 021	87 511	33.15%	176 510
27	RESTART ENERGY ONE SA	41 270	9 926	43 263	0	7 933	0	0.00%	7 933
28	S.P.E.E.H. HIDROELECTRICA SA	0	208 954	0	0	208 954	208 954	100.00%	0
29	TINMAR ENERGY SA	390 339	312 243	180 253	0	522 329	292 020	55.91%	230 309
30	VERBUND WIND POWER ROMANIA SRL	0	68 733	0	0	68 733	68 733	100.00%	0
	Total	5 229 190	8 492 358	5 567 030	64 458	8 090 060	2 638 275	32.61%	5 451 785

Analizând informațiile din tabelul nr. 2 rezultă că 32,61% din totalul GO deținute de furnizorii de energie electrică în anul 2021 au fost utilizate de către aceștia la clienții finali.

În figura 5 este reprezentată distribuția celor 30 de furnizori de energie electrică, cu activitate în *Registru*, în funcție de gradul de utilizare al GO din totalul de GO deținute de fiecare:

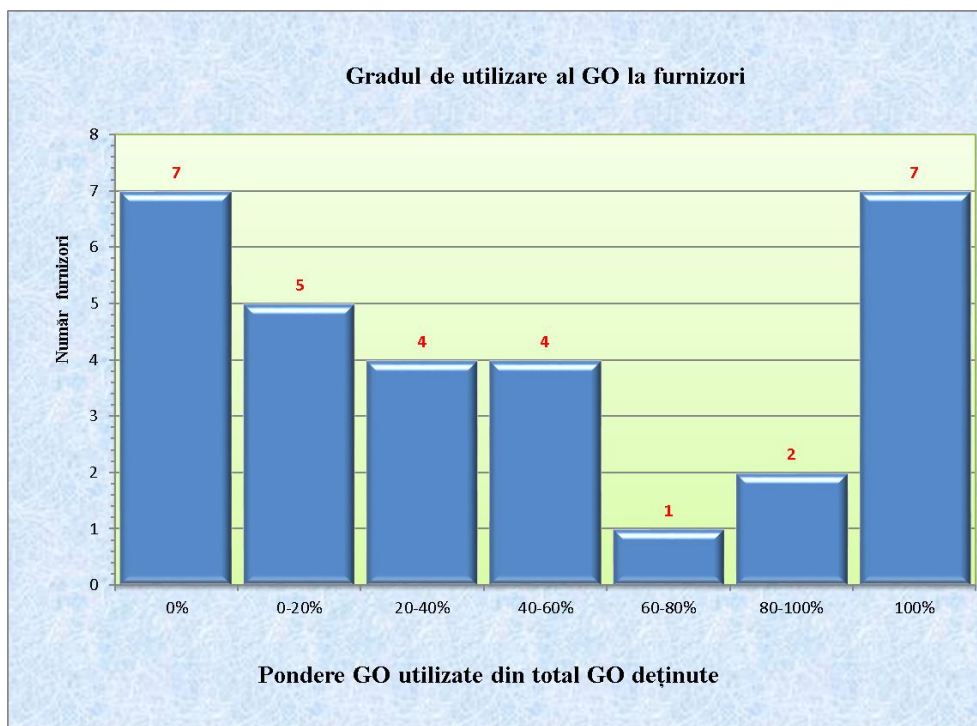


Figura 5. Distribuția furnizorilor de energie electrică în funcție de gradul de utilizare al GO

Se constată că șapte furnizori au utilizat 100% din garanțiile de origine deținute în portofoliu, la polul opus situându-se societățile Enel Energie SA și Enel Energie Muntenia SA care au utilizat sub 1% din totalul GO deținute.

De asemenea, se constată că șapte furnizori au primit prin transfer un număr de 1.625.068 GO, dar pentru care nu au avut nici o notificare de utilizare.

În figura 6 se poate vedea trendul ascendent al utilizării GO în perioada 2016÷2021, fiind prezentată ponderea anuală în totalul GO utilizate în această perioadă .

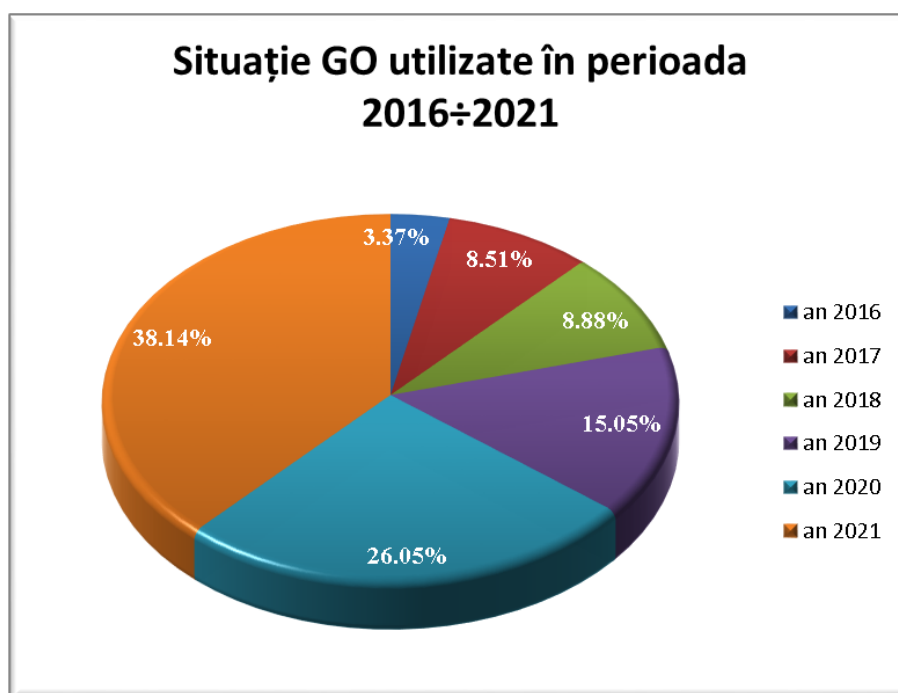


Figura 6. Gradul de utilizare al GO în perioada 2016-2021, din totalul GO utilizate

Comparativ cu anii 2016÷2020, și în anul 2021 se păstrează trendul puternic ascendent al numărului GO utilizate la clienții finali, înregistrându-se o creștere semnificativă de 46,41% față de anul precedent, însă se constată și o creștere cu 42,81 % față de anul precedent a numărului GO expirate în contul furnizorilor, pe fondul unei creșteri cu 23,78% a GO primite prin transfer de către furnizorii de energie electrică.

În figura 7 este prezentată evoluția operațiunilor cu GO efectuate în *Registru* în perioada 2016÷2021, pentru furnizorii de energie electrică

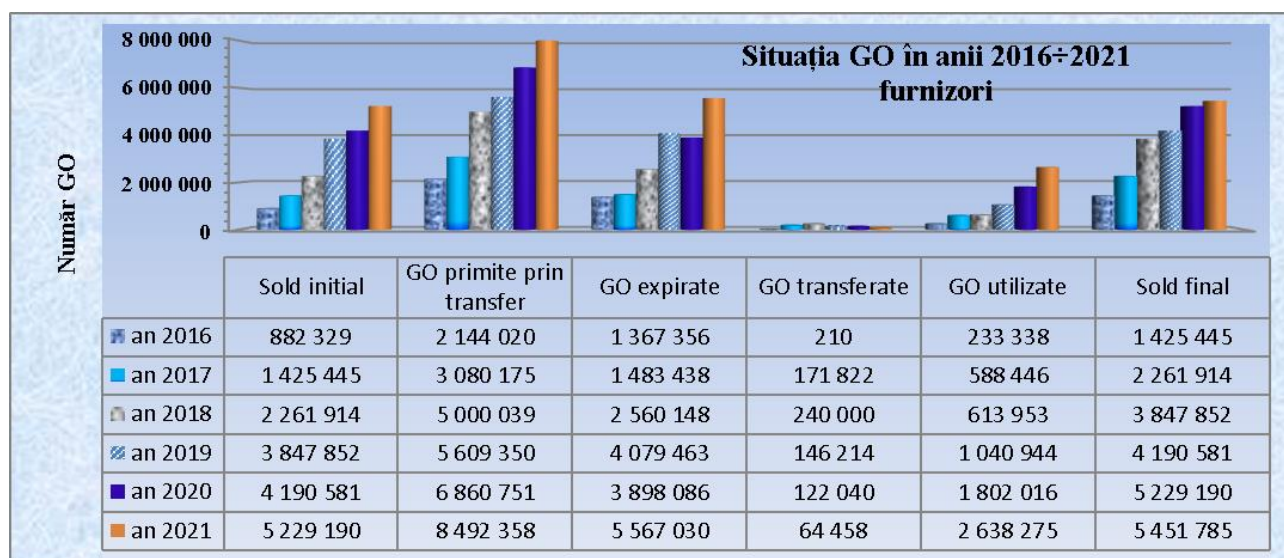


Figura 7. Situația GO pentru furnizorii de energie electrică în perioada 2016÷2021

În cursul anului 2021, ANRE a primit notificări privind utilizarea GO de la 23 operatori economici în calitate de furnizori de energie electrică, pentru 198 clienți finali. În graficele următoare sunt prezentate distribuția numărului de consumatori finali (figura 8) și distribuția numărului de garanții utilizate de fiecare furnizor în totalul de garanții pentru care s-au primit notificări de utilizare în cursul anului 2021 (figura 9):

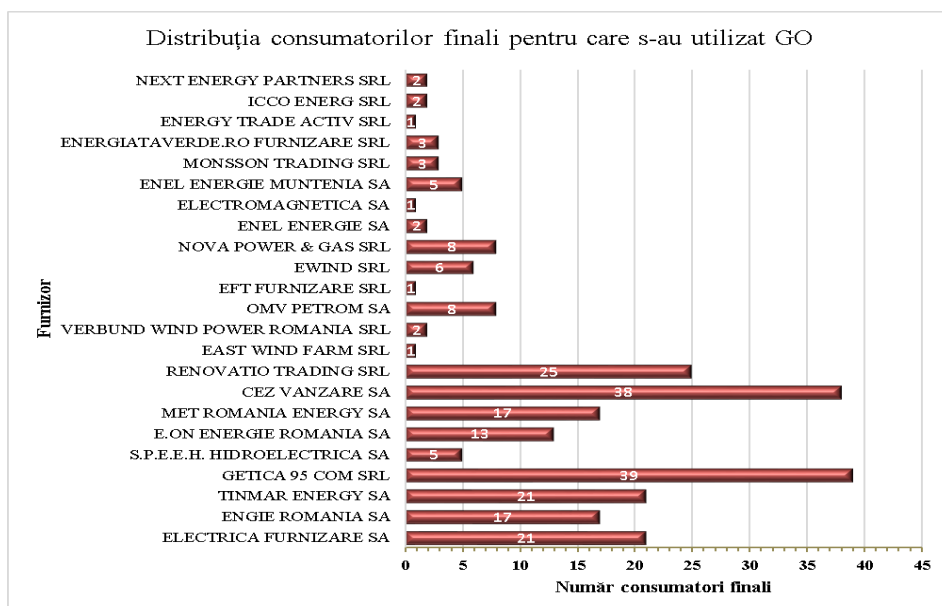


Figura 8. Distribuția pe furnizori a consumatorilor finali cu utilizare de GO în anul 2021

Distribuția GO utilizate

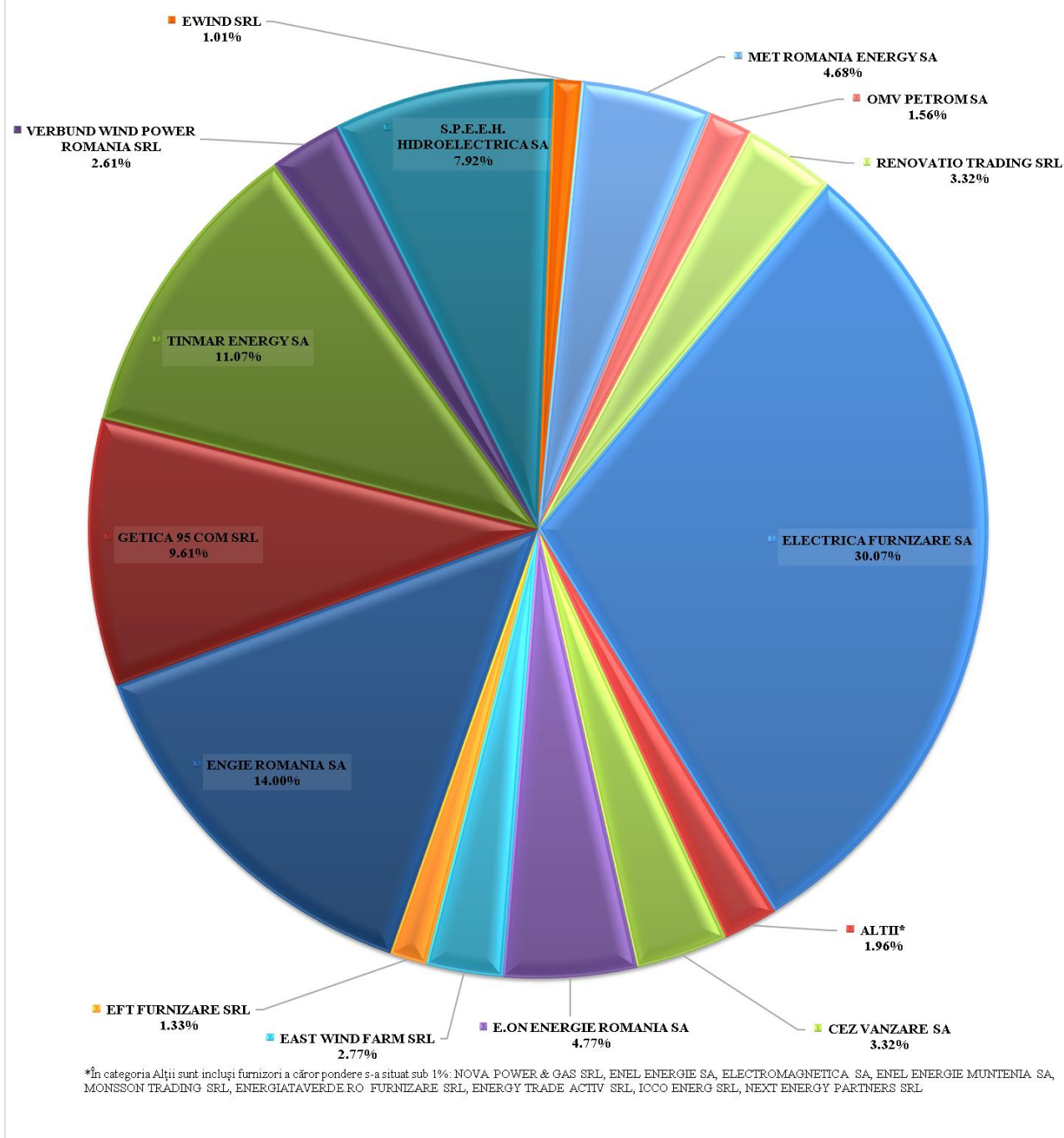


Figura 9. Distribuția pe furnizori a total GO utilizate în anul 2021

Situația centralizată a GO utilizate în anul 2021 cu evidențierea clienților finali se regăsește în [Anexa nr. 3](#).

Modul de înregistrare și de gestionare a informațiilor referitoare la garanțiile de origine

Înregistrarea GO se face în format electronic, în *Registru*, acesta conținând informații referitoare la garanțiile de origine emise, transferate, utilizate sau retrase.

Condițiile de recunoaștere a GO emise de alte țări membre ale Uniunii Europene

În anul 2021 nu au existat solicitări de recunoaștere a GO emise de autoritățile altor state membre ale UE.

3. CONCLUZII

În anul 2021, ANRE a emis un număr de 16.074.341 GO din totalul de 25.529.100 ce ar fi putut fi emise corespunzător producției de E-SRE din anul 2021 care, conform Comunicatului de presă 36/14.02.2022 al Institutului Național de Statistică, a fost de 25.529.100 MWh

- Cele mai multe GO emise în anul 2021 au fost pentru energia produsă din energie hidroelectrică, 68,45% din totalul GO emise, cu o pondere pentru S.P.E.E.H. Hidroelectrică de 65,85% din totalul GO emise, care a solicitat și primit un număr de 10.584.284 GO. Astfel, S.P.E.E.H. Hidroelectrică înregistrează 96,19% din totalul GO emise pentru energia produsă din energie hidroelectrică.
- Numărul GO transferate din contul producătorilor de E-SRE a fost de 8.434.619, reprezentând 51,15% din numărul GO deținute de producătorii de E-SRE în cursul anului 2021, dintre care 8.427.900 au fost transferate în contul furnizorilor de energie electrică.
- Numărul GO utilizate de către furnizorii de energie electrică la clienții finali a fost de 2.638.275, reprezentând 16,41 % din numărul GO deținute de producătorii de E-SRE în cursul anului 2021, în creștere față de anul precedent când ponderea a fost de 12,56 %.
- În anul 2021 nu au existat solicitări de recunoaștere a GO emise de autoritățile altor state membre ale Uniunii Europene.

Producătorii de E-SRE și cantitatea de GO emise în cursul anului 2021

Nr.crt.	Nume producator de E-SRE	GO emise [Nr.]	Tip SRE
1	A&B TRADE CO SRL	460	solar
2	ACV SOLAR TECHNOLOGY SA	6 963	solar
3	ADD SOLAR ENERGY SRL	2 489	solar
4	ADVANCED ENERGY ECO SRL	1 078	solar
5	AGRO BIO CODRU SRL	2 485	solar
6	AGRO BIOGRAINS SRL	33	solar
7	ALEX T ENERGY SRL	672	solar
8	ALIVE CAPITAL S.A.	373	solar
9	ALIVE ENERGY SRL	1 281	solar
10	ALIVE RENEWABLES SRL	2 663	solar
11	ALIZEU EOLIAN SA	117 674	eolian
12	AMV SOLAR SRL	3 967	solar
13	ANGELINI GREENPOWER SRL	4 759	solar
14	ANTIC MODE SRL	856	solar
15	AOG FOTOVOLTAIC SRL	1 071	solar
16	ARINNA DEVELOPMENT SA	8 897	solar
17	AUTENTIC SOLAR GRUP SRL	1 045	solar
18	BIO ELECTRICA TRANSILVANIA SRL	46 744	biomasa
19	BIOENERGY GREEN PODARI SRL	3 200	solar
20	BIOENERGY SUCEAVA S.A.	145 589	biomasa
21	BISSI SOLAR LUGOJ SRL	2 892	solar
22	BLUE SAND INVESTMENT SRL	6 777	solar
23	BRAILA WINDS SRL	119 442	eolian
24	BUZIAS BLUE SKY 1 SRL	1 205	solar
25	BUZIAS GREEN FIELD 1 SRL	1 190	solar
26	BUZIAS SUN RISE 1 SRL	1 186	solar
27	CARACAL SOLAR ALPHA SRL	8 577	solar
28	CASA CRANG SRL	10 564	solar
29	CERNAVODA POWER SA	298 265	eolian
30	CIS ENERGY SRL	2 224	solar
31	CO GER CONSTRUCTII SOLAR SRL	4 789	solar
32	COMPANIA LOCALA DE TERMOFICARE COLTERM SA	1 735	hidro
33	CONCAZMAR PROD COM SRL	1 081	hidro
34	CORABIA SOLAR SA	3 186	solar
35	CORNI EOLIAN SA	174 126	eolian
36	CRASNAHYDRO SRL	981	solar
37	CUJMIR SOLAR SA	0	solar
38	DAN HOLDING MGM SRL	15 783	eolian
39	DELTA & ZETA ENERGY SA	9 176	solar
40	E.K.W. ENERGY SRL	299	eolian

Nr.crt.	Nume producator de E-SRE	GO emise [Nr.]	Tip SRE
41	EAST WIND FARM SRL	82 843	eolian
42	ECO DINAM GROUP SRL	136	solar
43	ECO POWER WIND SRL	12 364	eolian
44	ECOBYN SOLAR SRL	0	solar
45	ECOENERGIA SRL	0	eolian
46	ECOPROD ENERGY SRL	243	eolian
47	ECOSFER ENERGY SRL	7 548	solar
48	ECOTERRA BIOGAS SRL	5 044	biogaz
49	EDPR ROMÂNIA SRL	603 536	solar+eolian
50	ELECTRICA ENERGIE VERDE 1 SRL	9 719	solar
51	ELECTROCARBON SA	96 159	hidro
52	ELECTROCENTRALE GRUP SA	1 022	solar
53	ELECTROGRUP ENERGY SRL	872	eolian
54	ELECTROMAGNETICA SA	9 795	hidro
55	ELEKTRA GREEN POWER SRL	3 446	eolian
56	ELEKTRA WIND POWER SRL	4 006	eolian
57	ELISOLAR SRL	5 191	solar
58	ELSID SA	170 856	hidro
59	ENEL GREEN POWER ROMANIA SRL	1 131 987	solar+eolian
60	ENERGIS ROTT SRL	6 307	hidro
61	ENERGO NATUR RASCAIETI SRL	2 351	solar
62	ENERGOIL SRL	800	solar
63	ENERGY TECH ENTERA SRL	51 029	solar+eolian
64	ENEX SRL	29 005	eolian
65	ENTECH ENGINEERING SRL	1 206	hidro
66	EOL ENERGY MOLDOVA SRL	33 635	eolian
67	EOLIAN CENTER SRL	0	eolian
68	EOLIAN PLUS SA	2 951	hidro
69	EOLIAN PROJECT SRL	5 147	eolian
70	EREVGREEN SRL	1 088	solar
71	ESPE ENERGIA SRL	5 755	hidro
72	EWIND SRL	211 548	eolian
73	EXCAVATION PROJECT GROUP SRL	529	solar
74	EYE MALL SA	25 798	solar
75	F.R.A.N. ENERGY GREEN SRL	2 990	solar
76	FIRIZA ENERGY SRL	705	solar
77	FORT GREEN ENERGY SRL	9 493	solar
78	FOTO SOLAR SRL	1 973	solar
79	FOTON DELTA SA	0	solar
80	FOTON EPSILON SA	0	solar
81	FUTURE GREEN POWER SRL	889	solar
82	GALUSOL SRL	1 075	solar

Nr.crt.	Nume producator de E-SRE	GO emise [Nr.]	Tip SRE
83	GAMA & DELTA ENERGY S.A.	9 701	solar
84	GAMA ENERGETOTAL SRL	2 098	solar
85	GERATELECTRONIC SRL	2 832	solar
86	GPSB SOLARIS 48 SRL	48 838	solar
87	GREEN ENERGY FARM SRL	16 347	eolian
88	GREEN ENERGY GRUP SA	679	eolian
89	GREEN POWER ENERGY MARKET SRL	850	solar
90	GREEN TEHNIC SRL	4 162	solar
91	GREEN VISION SEVEN SRL	52 124	solar
92	HIDRO ENERGY LAND SRL	2 857	hidro
93	HIDROENERGIE RO WATER SRL	660	hidro
94	HOLROM RENEWABLE ENERGY SA	38 846	eolian
95	HS TIMBER PRODUCTIONS SRL	15 338	biomasa
96	HYDRO-WIND POWER SRL	603	eolian
97	IDROSEI SRL	4 778	hidro
98	IMOB EXPERT CONSULTING SRL	32 938	hidro
99	ITALIAN FOOD ROMANIA SRL	1 974	solar
100	LAND POWER SA	55 879	eolian
101	LJG GREEN SOURCE ENERGY ALPHA SA	0	solar
102	LJG GREEN SOURCE ENERGY BETA SRL	3 217	solar
103	LJG GREEN SOURCE ENERGY GAMMA SRL	43 690	solar
104	LOVRIN 2 ENERGIA SA	438	solar
105	LUGASOL SRL	1 101	solar
106	LUMINA SOLAR SA	4 874	solar
107	M&M 2008 SRL	0	eolian
108	MAR-TIN SOLAR ENERGY SRL	11 394	solar
109	MAXCONF SRL	179	solar
110	MELICON POWER SRL	1 125	solar
111	MHC VALEA MARE SRL	2 264	hidro
112	MHC WATER POWER SA	39 259	hidro
113	MIANO ENERGY SRL	2 840	solar
114	MINERAL OIL SRL	5 216	hidro
115	MIREASA ENERGIES SRL	61 586	eolian
116	MOBIL DEN STEEL SRL	6 368	hidro
117	MONOSUISSE RO SRL	702	solar
118	NEW SOLAR INIATIVE SRL	2 667	solar
119	NEXT ENERGY PARTNERS SRL	0	eolian
120	NICO GREEN ENERGY DOI SRL	3 445	solar
121	NOVA POWER & GAS SRL	8 657	solar
122	PARC FOTOVOLTAIC MELINESTI 1 SRL	1 075	solar
123	PESTERA WIND FARM SRL	190 340	eolian
124	PETCAMAX SRL	0	solar

Nr.crt.	Nume producator de E-SRE	GO emise [Nr.]	Tip SRE
125	POTELU SOLAR SA	0	solar
126	PROGETTO ENERGIA VERDE SRL	1 091	solar
127	PRO-LEX ENERGY SRL	0	solar
128	QUALITYSOLAR SRL	1 177	solar
129	RAVANO SOLAR ROMANIA SRL	869	solar
130	RAZ CONSULT SRL	998	solar
131	RC DEVELOPMENT SEDUM RO SRL	1 322	solar
132	REFRACERAM	181	solar
133	REINVEST SOUTH REGION SRL	1 246	solar
134	RENOVATIO TRADING SRL	36 655	eolian
135	RESTART ENERGY ONE SA	188	hidro
136	ROJEVAS 2000 SRL	339	solar
137	ROSKY AIR SERVICE SRL	582	hidro
138	ROTT ENERGY SA	1 828	hidro
139	RUNCU ENERGIA SA	431	solar
140	SAB ENERGY SERVICES SRL	686	solar
141	SAPIEM CONTROL SRL	1 574	solar
142	SEB ENERGY SRL	5 362	hidro
143	SEFAR SRL	981	solar
144	SIBIOARA WIND FARM SRL	72 716	eolian
145	SIBIU ENERGY SRL	3 359	solar
146	SILURUS GREEN CONSULTING SRL	2 641	solar
147	SMART CLEAN POWER SRL	20 417	eolian
148	SMARTBREEZE SRL	17 876	eolian
149	SOCIETATEA DE PRODUCERE A ENERGIEI ELECTRICE IN HIDROCENTRALE HIDROELECTRICA SA	10 584 284	hidro
150	SOFT GROUP SRL	27 730	eolian
151	SOLAR CONSULT & DEVELOPMENT SRL	2 642	solar
152	SOLAR ENERGY FOTOVOLTAIC SRL	1 195	solar
153	SOLAR FUTURE ENERGY SRL	10 910	solar
154	SOLAR PARTNERS SRL	1 214	solar
155	SOLAR POWER ENERGY RO SRL	3 287	solar
156	SOLAR RESOURCES SRL	2 007	solar
157	SOLAR UNIQUE ENERGY PARTNERS SRL	1 032	solar
158	SOLARIA GREEN ENERGY SRL	8 934	solar
159	SOLPRIM SRL	10 236	solar
160	SPECTRUM TECH SRL	10 735	solar
161	STUDINA SOLAR SA	0	solar
162	SUN ENERGHES SRL	5 319	solar
163	TCV IMPEX SA	6 499	solar
164	TINMAR ENERGY SA	17 778	solar
165	TINMAR GREEN ENERGY SRL	13 326	solar
166	TIS ENERGY SA	7 536	solar

Nr.crt.	Nume producator de E-SRE	GO emise [Nr.]	Tip SRE
167	TOMIS TEAM SA	207 859	eolian
168	TRANS PV ELECTRIC SRL	2 739	solar
169	UNIREA GREEN ENERGY SRL	660	solar
170	URDEL ENERGY SRL	6 349	solar
171	UZINSIDER GENERAL CONTRACTOR SA	20 247	hidro
172	VALENERGY PROD INSTANT SRL	1 118	solar
173	VANJU MARE SOLAR SA	0	solar
174	VARO FUTURE DEVELOPMENT SRL	882	solar
175	VARO GREEN DEVELOPMENT SRL	677	solar
176	VAROKUB ENERGY DEVELOPMENT SRL	10 918	solar
177	VERBUND WIND POWER ROMANIA SRL	543 451	eolian
178	VERSOL INVESTMENT SRL	707	solar
179	VIR COMPANY INTERNATIONAL SRL	3 935	solar
180	VIS SOLARIS 2011 SRL	15 528	solar
181	VS WIND FARM SA	120 687	eolian
182	WIND PARK INVEST SRL	8 042	eolian
183	WIND PHOTOVOLTAIC PPP SRL	5 758	solar
184	ZAGRA HIDRO SA	842	hidro
		16 074 341	

Situția centralizată a deținătorilor GO și a operațiunilor efectuate în anul 2021

Nr. crt.	Producător de E-SRE	GO sold initial 01.01.2021	GO emise	GO primite prin transfer	GO expire	Total GO deținute înainte de transfer	GO transferate		GO sold final 31.12.2021
		[Nr.]	[Nr.]	[Nr.]	[Nr.]	[Nr.]	[Nr.]	[%]	[Nr.]
1	A&B TRADE CO SRL	184	460	0	219	425	0	0.00%	425
2	ACV SOLAR TECHNOLOGY SA	4 730	6 963	0	5 482	6 211	0	0.00%	6 211
3	ADD SOLAR ENERGY SRL	0	2 489	0	0	2 489	2 489	100.00%	0
4	ADVANCED ENERGY ECO SRL	348	1 078	0	125	1 301	348	26.75%	953
5	AGRO BIO CODRU SRL	989	2 485	0	296	3 178	989	31.12%	2 189
6	AGRO BIOGRAINS SRL	12	33	0	14	31	0	0.00%	31
7	ALEX T ENERGY SRL	107	672	0	179	600	0	0.00%	600
8	ALIVE CAPITAL S.A.	0	373	0	0	373	0	0.00%	373
9	ALIVE ENERGY SRL	0	1 281	0	0	1 281	0	0.00%	1 281
10	ALIVE RENEWABLES SRL	0	2 663	0	0	2 663	0	0.00%	2 663
11	ALIZEU EOLIAN SA	118 408	117 674	0	118 408	117 674	117 674	100.00%	0
12	AMV SOLAR SRL	14	3 967	0	14	3 967	3 967	100.00%	0
13	ANGELINI GREENPOWER SRL	1 227	4 759	0	149	5 837	1 227	21.02%	4 610
14	ANTIC MODE SRL	0	856	0	0	856	856	100.00%	0
15	AOG FOTOVOLTAIC SRL	365	1 071	0	107	1 329	365	27.46%	964
16	ARINNA DEVELOPMENT SA	3 263	8 897	0	4 256	7 904	0	0.00%	7 904
17	AUTENTIC SOLAR GRUP SRL	367	1 045	0	106	1 306	367	28.10%	939
18	BIO ELECTRICA TRANSILVANIA SRL	0	46 744	0	18 682	28 062	17 150	61.11%	10 912
19	BIOENERGY GREEN PODARI SRL	1 509	3 200	0	444	4 265	1 509	35.38%	2 756
20	BIOENERGY SUCEAVA S.A.	0	145 589	0	0	145 589	104 068	71.48%	41 521
21	BISSI SOLAR LUGOJ SRL	1 036	2 892	0	266	3 662	1 036	28.29%	2 626
22	BLUE SAND INVESTMENT SRL	3 072	6 777	0	3 931	5 918	0	0.00%	5 918
23	BRAILA WINDS SRL	118 034	119 442	0	118 034	119 442	119 442	100.00%	0
24	BUZIAS BLUE SKY 1 SRL	416	1 205	0	112	1 509	416	27.57%	1 093
25	BUZIAS GREEN FIELD 1 SRL	430	1 190	0	114	1 506	430	28.55%	1 076
26	BUZIAS SUN RISE 1 SRL	424	1 186	0	112	1 498	424	28.30%	1 074
27	CARACAL SOLAR ALPHA SRL	2 840	8 577	0	3 839	7 578	6 149	81.14%	1 429
28	CASA CRANG SRL	3 827	10 564	0	5 179	9 212	0	0.00%	9 212
29	CERNAVODA POWER SA	178 794	298 265	0	269 127	207 932	0	0.00%	207 932
30	CIS ENERGY SRL	311	2 224	0	311	2 224	2 142	96.31%	82
31	CO GER CONSTRUCTII SOLAR SRL	1 711	4 789	0	2 277	4 223	0	0.00%	4 223
32	COMPANIA LOCALA DE TERMIFICARE COLTERM SA	1 045	1 735	0	1 788	992	0	0.00%	992
33	CONCAZMAR PROD COM SRL	0	1 081	0	0	1 081	619	57.26%	462
34	CORABIA SOLAR SA	0	3 186	0	0	3 186	3 186	100.00%	0
35	CORNI EOLIAN SA	170 835	174 126	0	193 763	151 198	0	0.00%	151 198
36	CRASNAHYDRO SRL	0	981	0	0	981	981	100.00%	0
37	CUJMIR SOLAR SA	9 779	0	0	9 779	0	0		0
38	DAN HOLDING MGM SRL	15 769	15 783	0	17 902	13 650	0	0.00%	13 650
39	DELTA & ZETA ENERGY SA	6 486	9 176	0	7 436	8 226	0	0.00%	8 226
40	E.K.W. ENERGY SRL	0	299	0	0	299	299	100.00%	0
41	EAST WIND FARM SRL	16 939	82 843	0	0	99 782	73 016	73.18%	26 766
42	ECO DINAM GROUP SRL	0	136	0	0	136	136	100.00%	0
43	ECO POWER WIND SRL	0	12 364	0	0	12 364	12 364	100.00%	0

Nr. crt.	Producător de E-SRE	GO sold initial 01.01.2021	GO emise	GO primite prin transfer	GO expirate	Total GO deținute înainte de transfer	GO transferate		GO sold final 31.12.2021
		[Nr.]	[Nr.]	[Nr.]	[Nr.]	[Nr.]	[Nr.]	[%]	[Nr.]
44	ECOBYN SOLAR SRL	159	0	0	159	0	0		0
45	ECOENERGIA SRL	31 126	0	0	31 126	0	0		0
46	ECOPROD ENERGY SRL	0	243	0	0	243	243	100.00%	0
47	ECOSFER ENERGY SRL	0	7 548	0	0	7 548	7 548	100.00%	0
48	ECOTERRA BIOGAS SRL	1 523	5 044	0	1 523	5 044	5 044	100.00%	0
49	EDPR ROMÂNIA SRL	224 618	603 536	0	408 194	419 960	0	0.00%	419 960
50	ELECTRICA ENERGIE VERDE 1 SRL	9 225	9 719	0	10 342	8 602	0	0.00%	8 602
51	ELECTROCARBON SA	27 140	96 159	0	55 421	67 878	0	0.00%	67 878
52	ELECTROCENTRALE GRUP SA	0	1 022	0	0	1 022	935	91.49%	87
53	ELECTROGRUP ENERGY SRL	0	872	0	0	872	872	100.00%	0
54	ELECTROMAGNETICA SA	8 532	9 795	0	9 858	8 469	5 517	65.14%	2 952
55	ELEKTRA GREEN POWER SRL	0	3 446	0	0	3 446	2 207	64.05%	1 239
56	ELEKTRA WIND POWER SRL	0	4 006	0	0	4 006	2 207	55.09%	1 799
57	ELISOLAR SRL	0	5 191	0	518	4 673	0	0.00%	4 673
58	ELSID SA	51 447	170 856	0	101 677	120 626	0	0.00%	120 626
59	ENEL GREEN POWER ROMANIA SRL	38 420	1 131 987	0	0	1 170 407	847 956	72.45%	322 451
60	ENERGIS ROTT SRL	1 780	6 307	0	0	8 087	6 071	75.07%	2 016
61	ENERGO NATUR RASCAIETI SRL	737	2 351	0	254	2 834	737	26.01%	2 097
62	ENERGOIL SRL	0	800	0	0	800	800	100.00%	0
63	ENERGY TECH ENTERA SRL	10 848	51 029	0	17 853	44 024	0	0.00%	44 024
64	ENEX SRL	0	29 005	0	0	29 005	0	0.00%	29 005
65	ENTECH ENGINEERING SRL	0	1 206	0	0	1 206	1 206	100.00%	0
66	EOL ENERGY MOLDOVA SRL	33 552	33 635	0	38 555	28 632	0	0.00%	28 632
67	EOLIAN CENTER SRL	15 060	0	0	15 060	0	0		0
68	EOLIAN PLUS SA	0	2 951	0	0	2 951	1 287	43.61%	1 664
69	EOLIAN PROJECT SRL	0	5 147	0	0	5 147	0	0.00%	5 147
70	EREVGREEN SRL	0	1 088	0	0	1 088	1 088	100.00%	0
71	ESPE ENERGIA SRL	0	5 755	0	3 593	2 162	0	0.00%	2 162
72	EWIND SRL	209 790	211 548	0	219 725	201 613	26 614	13.20%	174 999
73	EXCAVATION PROJECT GROUP SRL	183	529	0	238	474	0	0.00%	474
74	EYE MALL SA	0	25 798	0	0	25 798	25 798	100.00%	0
75	F.R.A.N. ENERGY GREEN SRL	1 038	2 990	0	339	3 689	1 038	28.14%	2 651
76	FIRIZA ENERGY SRL	0	705	0	601	104	0	0.00%	104
77	FORT GREEN ENERGY SRL	3 469	9 493	0	0	12 962	11 111	85.72%	1 851
78	FOTO SOLAR SRL	1 845	1 973	0	0	3 818	3 818	100.00%	0
79	FOTON DELTA SA	3 147	0	0	3 147	0	0		0
80	FOTON EPSILON SA	5 857	0	0	5 857	0	0		0
81	FUTURE GREEN POWER SRL	186	889	0	266	809	0	0.00%	809
82	GALUSOL SRL	0	1 075	0	0	1 075	1 075	100.00%	0
83	GAMA & DELTA ENERGY S.A.	6 620	9 701	0	7 648	8 673	0	0.00%	8 673
84	GAMA ENERGOTOTAL SRL	854	2 098	0	277	2 675	854	31.93%	1 821
85	GERATELECTRONIC SRL	1 101	2 832	0	1 452	2 481	0	0.00%	2 481
86	GPSB SOLARIS 48 SRL	17 902	48 838	0	7 000	59 740	35 385	59.23%	24 355
87	GREEN ENERGY FARM SRL	15 988	16 347	0	18 266	14 069	0	0.00%	14 069

Nr. crt.	Producător de E-SRE	GO sold initial 01.01.2021	GO emise	GO primite prin transfer	GO expirate	Total GO deținute înainte de transfer	GO transferate		GO sold final 31.12.2021
		[Nr.]	[Nr.]	[Nr.]	[Nr.]	[Nr.]	[Nr.]	[%]	[Nr.]
88	GREEN ENERGY GRUP SA	0	679	0	0	679	679	100.00%	0
89	GREEN POWER ENERGY MARKET SRL	0	850	0	0	850	0	0.00%	850
90	GREEN TEHNIC SRL	0	4 162	0	0	4 162	0	0.00%	4 162
91	GREEN VISION SEVEN SRL	5 851	52 124	0	0	57 975	45 274	78.09%	12 701
92	HIDRO ENERGY LAND SRL	910	2 857	0	312	3 455	910	26.34%	2 545
93	HIDROENERGIE RO WATER SRL	0	660	0	0	660	0	0.00%	660
94	HOLROM RENEWABLE ENERGY SA	0	38 846	0	0	38 846	38 846	100.00%	0
95	HS TIMBER PRODUCTIONS SRL	0	15 338	0	4 834	10 504	6 159	58.63%	4 345
96	HYDRO-WIND POWER SRL	0	603	0	0	603	603	100.00%	0
97	IDROSEI SRL	0	4 778	0	0	4 778	1 215	25.43%	3 563
98	IMOB EXPERT CONSULTING SRL	0	32 938	0	0	32 938	32 938	100.00%	0
99	ITALIAN FOOD ROMANIA SRL	795	1 974	0	195	2 574	795	30.89%	1 779
100	LAND POWER SA	51 638	55 879	0	51 638	55 879	55 225	98.83%	654
101	LJG GREEN SOURCE ENERGY ALPHA SA	3 831	0	0	3 831	0	0		0
102	LJG GREEN SOURCE ENERGY BETA SRL	0	3 217	0	0	3 217	2 921	90.80%	296
103	LJG GREEN SOURCE ENERGY GAMMA SRL	0	43 690	0	100	43 590	6 719	15.41%	36 871
104	LOVRIN 2 ENERGIA SA	0	438	0	374	64	0	0.00%	64
105	LUGASOL SRL	0	1 101	0	0	1 101	1 101	100.00%	0
106	LUMINA SOLAR SA	0	4 874	0	0	4 874	4 874	100.00%	0
107	M&M 2008 SRL	13 920	0	0	13 920	0	0		0
108	MAR-TIN SOLAR ENERGY SRL	0	11 394	0	0	11 394	11 394	100.00%	0
109	MAXCONF SRL	63	179	0	79	163	0	0.00%	163
110	MELICON POWER SRL	413	1 125	0	550	988	0	0.00%	988
111	MHC VALEA MARE SRL	682	2 264	0	1 044	1 902	0	0.00%	1 902
112	MHC WATER POWER SA	29 805	39 259	0	29 805	39 259	0	0.00%	39 259
113	MIANO ENERGY SRL	0	2 840	0	0	2 840	2 840	100.00%	0
114	MINERAL OIL SRL	0	5 216	0	0	5 216	5 216	100.00%	0
115	MIREASA ENERGIES SRL	0	61 586	0	0	61 586	61 586	100.00%	0
116	MOBIL DEN STEEL SRL	0	6 368	0	0	6 368	6 368	100.00%	0
117	MONOSUISSE RO SRL	275	702	0	339	638	0	0.00%	638
118	NEW SOLAR INIATIVE SRL	0	2 667	0	0	2 667	2 667	100.00%	0
119	NEXT ENERGY PARTNERS SRL	3 227	0	0	3 132	95	95	100.00%	0
120	NICO GREEN ENERGY DOI SRL	1 224	3 445	0	330	4 339	1 224	28.21%	3 115
121	NOVA POWER & GAS SRL	9 705	8 657	0	9 705	8 657	0	0.00%	8 657
122	PARC FOTOVOLTAIC MELINESTI 1 SRL	436	1 075	0	537	974	0	0.00%	974
123	PESTERA WIND FARM SRL	124 714	190 340	0	178 152	136 902	0	0.00%	136 902
124	PETCAMAX SRL	93	0	0	93	0	0		0
125	POTELU SOLAR SA	5 958	0	0	5 958	0	0		0
126	PROGETTO ENERGIA VERDE SRL	341	1 091	0	91	1 341	341	25.43%	1 000
127	PRO-LEX ENERGY SRL	27	0	0	27	0	0		0
128	QUALITYSOLAR SRL	369	1 177	0	481	1 065	0	0.00%	1 065
129	RAVANO SOLAR ROMANIA SRL	0	869	0	0	869	869	100.00%	0
130	RAZ CONSULT SRL	0	998	0	94	904	0	0.00%	904
131	RC DEVELOPMENT SEDUM RO SRL	468	1 322	0	135	1 655	468	28.28%	1 187
132	REFRACERAM	7	181	0	0	188	179	95.21%	9

Nr. crt.	Producător de E-SRE	GO sold initial 01.01.2021	GO emise	GO primite prin transfer	GO expirate	Total GO deținute înainte de transfer	GO transferate		GO sold final 31.12.2021
		[Nr.]	[Nr.]	[Nr.]	[Nr.]	[Nr.]	[Nr.]	[%]	[Nr.]
133	REINVEST SOUTH REGION SRL	0	1 246	0	0	1 246	1 246	100.00%	0
134	RENOVATIO TRADING SRL	10 894	36 655	0	10 703	36 846	3 634	9.86%	33 212
135	RESTART ENERGY ONE SA	288	188	0	323	153	0	0.00%	153
136	ROJEVAS 2000 SRL	145	339	0	145	339	339	100.00%	0
137	ROSKY AIR SERVICE SRL	33	582	0	100	515	33	6.41%	482
138	ROTT ENERGY SA	0	1 828	0	0	1 828	1 828	100.00%	0
139	RUNCU ENERGIA SA	0	431	0	369	62	0	0.00%	62
140	SAB ENERGY SERVICES SRL	258	686	0	341	603	0	0.00%	603
141	SAPIEM CONTROL SRL	622	1 574	0	746	1 450	0	0.00%	1 450
142	SEB ENERGY SRL	0	5 362	0	0	5 362	5 362	100.00%	0
143	SEFAR SRL	351	981	0	441	891	0	0.00%	891
144	SIBIOARA WIND FARM SRL	45 872	72 716	0	68 294	50 294	0	0.00%	50 294
145	SIBIU ENERGY SRL	991	3 359	0	1 275	3 075	0	0.00%	3 075
146	SILURUS GREEN CONSULTING SRL	0	2 641	0	0	2 641	2 641	100.00%	0
147	SMART CLEAN POWER SRL	19 328	20 417	0	22 033	17 712	0	0.00%	17 712
148	SMARTBREEZE SRL	20 328	17 876	0	22 893	15 311	0	0.00%	15 311
149	S.P.E.E.H. HIDROELECTRICA SA	4 569 850	10 584 284	0	3 508 115	11 646 019	6 400 133	54.96%	5 245 886
150	SOFT GROUP SRL	25 991	27 730	0	29 899	23 822	0	0.00%	23 822
151	SOLAR CONSULT & DEVELOPMENT SRL	0	2 642	0	0	2 642	2 642	100.00%	0
152	SOLAR ENERGY FOTOVOLTAIC SRL	422	1 195	0	151	1 466	422	28.79%	1 044
153	SOLAR FUTURE ENERGY SRL	3 800	10 910	0	5 201	9 509	0	0.00%	9 509
154	SOLAR PARTNERS SRL	0	1 214	0	0	1 214	1 214	100.00%	0
155	SOLAR POWER ENERGY RO SRL	0	3 287	0	0	3 287	3 287	100.00%	0
156	SOLAR RESOURCES SRL	0	2 007	0	0	2 007	2 007	100.00%	0
157	SOLAR UNIQUE ENERGY PARTNERS SRL	0	1 032	0	0	1 032	1 032	100.00%	0
158	SOLARIA GREEN ENERGY SRL	0	8 934	0	0	8 934	8 934	100.00%	0
159	SOLPRIM SRL	0	10 236	0	0	10 236	10 236	100.00%	0
160	SPECTRUM TECH SRL	5 938	10 735	0	10 945	5 728	0	0.00%	5 728
161	STUDINA SOLAR SA	7 870	0	0	7 870	0	0		0
162	SUN ENERGHES SRL	1 866	5 319	0	0	7 185	7 185	100.00%	0
163	TCV IMPEX SA	4 917	6 499	0	5 451	5 965	0	0.00%	5 965
164	TINMAR ENERGY SA	0	17 778	0	0	17 778	0	0.00%	17 778
165	TINMAR GREEN ENERGY SRL	0	13 326	6 719	0	20 045	20 045	100.00%	0
166	TIS ENERGY SA	5 690	7 536	0	6 541	6 685	0	0.00%	6 685
167	TOMIS TEAM SA	104 853	207 859	0	104 853	207 859	122 020	58.70%	85 839
168	TRANS PV ELECTRIC SRL	1 034	2 739	0	312	3 461	1 034	29.88%	2 427
169	UNIREA GREEN ENERGY SRL	0	660	0	0	660	660	100.00%	0
170	URDEL ENERGY SRL	2 012	6 349	0	411	7 950	2 012	25.31%	5 938
171	UZINSIDER GENERAL CONTRACTOR SA	14 661	20 247	0	12 803	22 105	5 783	26.16%	16 322
172	VALENERGY PROD INSTANT SRL	417	1 118	0	564	971	0	0.00%	971
173	VANJU MARE SOLAR SA	7 184	0	0	7 184	0	0		0
174	VARO FUTURE DEVELOPMENT SRL	958	882	0	1 286	554	0	0.00%	554
175	VARO GREEN DEVELOPMENT SRL	753	677	0	1 005	425	0	0.00%	425
176	VAROKUB ENERGY DEVELOPMENT SRL	4 012	10 918	0	5 406	9 524	0	0.00%	9 524
177	VERBUND WIND POWER ROMANIA SRL	310 972	543 451	0	473 222	381 201	68 733	18.03%	312 468
178	VERSOL INVESTMENT SRL	0	707	0	0	707	707	100.00%	0
179	VIR COMPANY INTERNATIONAL SRL	2 166	3 935	0	2 905	3 196	0	0.00%	3 196
180	VIS SOLARIS 2011 SRL	0	15 528	0	1 549	13 979	0	0.00%	13 979
181	VS WIND FARM SA	90 776	120 687	0	134 239	77 224	0	0.00%	77 224
182	WIND PARK INVEST SRL	0	8 042	0	0	8 042	8 042	100.00%	0
183	WIND PHOTOVOLTAIC PPP SRL	2 142	5 758	0	2 894	5 006	0	0.00%	5 006
184	ZAGRA HIDRO SA	0	842	0	0	842	842	100.00%	0
Total		6 907 564	16 074 341	6 719	6 497 625	16 490 999	8 434 619	51.15%	8 056 380

Situția centralizată a GO utilizate în anul 2021

Nr. Crt.	Clienți finali	Număr GO utilizate
1	A.N. APELE ROMANE - ADMINISTRATIA BAZINALA DE APA CRISURI	755
2	ACARTA CONSTRUCT SRL	4 814
3	ALISON HAYES ROMANIA SRL	997
4	ALPLA PACKAGING ROMANIA SA	1 571
5	ALPLA PLASTIC SRL	135
6	ALTRADE COM SRL	591
7	AMERA TOWER SRL	1 000
8	ARAMIS INVEST SRL	16 750
9	ARCTIC SA	24 028
10	ARION GREEN FELIX SRL	495
11	ASIT SERVICES SRL	689
12	ASSA ABLOY ROMANIA SRL	2 916
13	AURORA MALL BUZAU	2 597
14	AUTOMOBILE DACIA SA	102 989
15	AVIVA SRL	24 396
16	BEKAERT SLATINA SRL	101 149
17	BORGWARNER ROMANIA SRL	63 954
18	BOSCH AUTOMOTIVE SRL	2 215
19	BRAILA PROMENADA MALL	3 280
20	BRICOSTORE ROMANIA SA	19 075
21	BRITISH AMERICAN TOBACCO ROMANIA INVESTMENT SRL	39 120
22	CAMERON ROMANIA SRL	4 500
23	CAN PACK ROMANIA SRL	5 517
24	CAROLI FOODS GROUP SRL	4 672
25	CASA COVACI SERV SRL	106
26	CASCADE BUILDING SRL	313
27	CASCADE PARK PLAZA SRL	778
28	CESIRO SA	3 653
29	CITY GATE BUCHAREST SRL	1 722
30	CITY GATE SRL	1 770
31	COATS ROMANIA SRL	2 283
32	COCA-COLA H.B.C. ROMANIA SRL	15 587
33	COMPANIA DE APA OLTENIA SA	7 663
34	COMPANIA DE APA TARGOVISTE-DAMBOVITA SA	11 118
35	COMPANIA NATIONALA AEROPORTURI BUCURESTI SA	36 752
36	COMTEL FOCUS SA	294
37	COMUNA BALTENI	564
38	COMUNA PREJMER	467
39	CONSTANTA SHOPPING CITY	8 098
40	CORNI EOLIAN SA	688
41	DAN HOLDING MGM SRL	29
42	DANONE PRODUCTIE SI DISTRIBUTIE PRODUSE ALIMENTARE SRL	4 216

Nr. Crt.	Clienți finali	Număr GO utilizate
43	DAR DRAXLMAIER AUTOMOTIVE SRL	8 703
44	DEKO RAME SRL	1 481
45	DEVA SHOPPING CITY	4 819
46	DORNA APEMIN SA	30
47	DPR DRAXLMAIER PROCESE DE PRODUCTIE ROMANIA SRL	71
48	DRM DRAXLMAIER ROMANIA SISTEME ELECTRICE SRL	2 826
49	DTR DRAXLMAIER SISTEME TEHNICE ROMANIA SRL	6 586
50	ECO GARDEN CONSTRUCT SRL	5
51	ECOLOR SRL	10 625
52	ELECTROLUX ROMANIA SA	6 854
53	EOL ENERGY MOLDOVA SRL	54
54	EWIND SRL	749
55	EXIMPROD IMOBILIARE SRL	9
56	EXIMPROD POWER SYSTEMS SA	86
57	FESTIVAL SHOPPING CENTER SRL	6 238
58	FLEXTRONICS ROMANIA SRL	5 233
59	FORD ROMANIA SA	105 593
60	GALATI SHOPPING CITY SRL	5 864
61	GARANTI BANK	3 006
62	GEMMA INTERNATIONAL SRL	2 086
63	GENERAL INVESTMENT SRL	2
64	GLORIOUS LIGHTING SRL	816
65	GREEN ENERGY FARM SRL	33
66	GREINER ASSISTEC SRL	4 183
67	HAI EXTRUSION S.R.L	5 208
68	HAMMERER ALUMINIUM INDUSTRIES SANTANA S.R.L	10 790
69	HEIDELBERGCEMENT ROMANIA SA	35 000
70	HEINEKEN ROMANIA SA	4 779
71	HENKEL ROMANIA OPERATIONS	2 452
72	HIRSCHMANN AUTOMOTIVE TM SRL	3 346
73	HOCHLAND ROMANIA SRL	3 024
74	HOEGANAES CORPORATION EUROPE SA	16 773
75	HORNBAACH CENTRALA SRL	902
76	HR GLL CDG PLAZA SRL	1 768
77	ICME ECAB SA	8 907
78	IFM EFECTOR	2 572
79	IKEA ROMANIA SRL	6 262
80	IMMOROM SIGMA SRL	54
81	IMOBILIARA AEDES SRL	288
82	INDUSTRIES YIELD SRL	1 309
83	ING BANK N.V. AMSTERDAM SUCURSALA BUCURESTI	1 929
84	INGKA INVESTMENTS FOREST ASSETS SRL	9
85	INPROX BUCURESTI SRL	352
86	IPEC SA	11 032
87	IRIDE SA	16 000

Nr. Crt.	Clienți finali	Număr GO utilizate
88	IRIS SERVICE CIUC SA	2 605
89	IRIS TITAN SHOPPING CENTER SRL	6 600
90	JAEGGI INDUSTRIES SRL	4 354
91	JORIS IDE SRL	1 855
92	KAUFLAND ROMANIA S.C.S.	234 591
93	LABORMED-PHARMA SA	1 927
94	LANTMANNEN UNIBAKE ROMANIA SA	5 235
95	LEROY MERLIN ROMANIA SRL	19 173
96	LIDL DISCOUNT SRL	205 566
97	MANAGER SRL	236
98	MEGA IMAGE SRL	48 821
99	MEGA MALL BUCURESTI SRL	10 978
100	METROREX SA	94 554
101	MICHELIN ROMANIA SA	168 696
102	MIELE TEHNICA SRL	2 506
103	MONSSON ALMA	447
104	MUNICIPIUL BRASOV	1 462
105	N-E REAL ESTATE PARK FIRST PHASE SRL	107
106	NEPI BUCHAREST ONE SRL	369
107	NEPI TEN DEVELOPMENT SOLUTIONS SRL	1 173
108	NEW ENERGY MANAGEMENT SRL	62
109	NEW FASHION SA	1 015
110	NIMET SRL	39 314
111	NRE SIBIU SHOPPING CITY SRL	3 060
112	OLTINEX	857
113	OMV PETROM SA	73 016
114	OPTIBELT POWER TRANSMISSION SRL	2 823
115	OTOPENI WAREHOUSE AND LOGISTICS SRL	199
116	PANDORA INTERNATIONAL SRL	271
117	PEPAS 2000 SRL	248
118	PHILIP MORRIS ROMANIA SRL	23 738
119	PHILIP MORRIS TRADING SRL	138
120	PHILIPS ORASTIE SRL	8 761
121	PIRELLI TYRES ROMANIA SRL	218 571
122	PLIMOB SA	5 632
123	PLOIESTI SHOPPING CITY SRL	4 451
124	PORSCHE IMMOBILEN SRL	5 651
125	PORTLAND TRUST DEVELOPMENTS FOUR SRL	689
126	PORTLAND TRUST DEVELOPMENTS TWO SRL	2 255
127	PROCREDITBANK SA	46
128	PROGRESS SRL	909
129	PROMENADA MALL BUCURESTI SRL	7 487
130	PRYSMIAN Cabluri si Sisteme SA	31 194
131	QUADRA INVEST SRL	158
132	QUADRANT AMROQ BEVERAGES S.R.L	18 346

Nr. Crt.	Clienți finali	Număr GO utilizate
133	RAMNICU VALCEA SHOPPING CITY SRL	2 574
134	READY GARMENT TECHNOLOGY ROMANIA	1 386
135	REAL HABITATION SRL	1 750
136	RENAULT TECHNOLOGIE ROUMANIE SRL	7 663
137	RETAIL PARK PITESTI SRL	1 542
138	RIVER PLAZA MALL SRL	2 760
139	ROMANITA SA	475
140	ROMAQUA GROUP SA	18 769
141	ROMAQUA PREST SA	158
142	ROMAQUA SERV SA	134
143	ROUMASPORT SRL	1 051
144	SALPITFLOR GREEN SA	1 338
145	SANDOZ SRL	4 998
146	SATU MARE SHOPPING CITY SRL	3 071
147	SDPC SISTEME DE PRODUCTIE CABLAJE SRL	2 101
148	SERVICIUL PUBLIC DE EXPLOATARE A PATRIMONIULUI MUNICIPIULUI PITESTI	1 998
149	SEVERIN SHOPPING CITY SRL	1 997
150	SHOPPING CITY PIATRA NEAMT SRL	2 426
151	SHOPPING CITY TIMISOARA SRL	6 793
152	SIBIU SHOPPING CITY 2 SRL	1 092
153	SMART CLEAN POWER SRL	35
154	SMARTBREEZE SRL	53
155	SOCIETATE DEZVOLTARE COMERCIAL SUDULUI SRL	14 875
156	SOFT GROUP SRL	51
157	SOMAREST SRL	2 436
158	SOUFFLET MALT ROMANIA SA	15 482
159	SPC DELTA PROPERTY DEVELOPMENT COMPANY S.R.L	619
160	SPC SIGMA PROPERTY DEVELOPMENT COMPANY SRL	448
161	SPC ZETA PROPERTY DEVELOPMENT COMPANY SRL	755
162	STAR ASSEMBLY SRL	32 214
163	STAR EAST PET SRL	6 173
164	STAR FOODS EM SRL	5 154
165	STAR TRANSMISSION SRL	20 984
166	STONEVAULT SRL	861
167	TAPARO SA	5 338
168	TARGU JIU DEVELOPMENT SRL	2 600
169	TARGU MURES SHOPPING CITY SRL	3 873
170	TETAROM SA	64 546
171	THE BRIDGE 2 DEVELOPMENT SRL	308
172	THE BRIDGE 3 OFFICE BUILDING SRL	370
173	TOYOTA MATERIAL HANDLING ROMANIA SRL	26
174	TOYOTA ROMANIA SRL	521
175	TRW AIRBAG SYSTEMS SRL	2 444
176	TRW AUTOMOTIVE SAFETY SYSTEMS SRL	9 823
177	UM 02154	780

Nr. Crt.	Clienți finali	Număr GO utilizate
178	UNIVERSAL CO SA	1 700
179	UNIVERSAL SA	658
180	UPSCALE DEVELOPMENT	798
181	URSUS BREWERIES SA	27 646
182	VARD BRAILA SA	12 291
183	VARD TULCEA SA	46 179
184	VASTINT ROMANIA SRL	8 669
185	VENUS COMERCIAL CENTER SRL	926
186	VICTORIA BUSINESS PLAZZA	1 663
187	VICTORIA CENTER SRL	682
188	VITAFOAM ROMANIA SRL	1 104
189	VITISIM COTESTI SRL	2
190	VODAFONE ROMANIA SA	120 451
191	VULCAN VALUE CENTER SRL	1 888
192	WEST GATE SRL	3 141
193	XILOBAIA SRL	9 856
194	XPO SUPPLY CHAIN FRIGO ROMANIA SRL	919
195	YAZAKI COMPONENT TECHNOLOGY SRL	1 711
196	YAZAKI ROMANIA	991
197	ZENTIVA SA	13 600
198	ZOPPAS INDUSTRIES ROMANIA SRL	35 395
Total		2 638 275