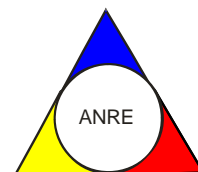




**AUTORITATEA NAȚIONALĂ DE  
REGLEMENTARE ÎN DOMENIUL ENERGIEI**



**DIRECȚIA GENERALĂ PIAȚĂ DE ENERGIE ELECTRICĂ**

**RAPORT PRIVIND REZULTATELE MONITORIZĂRII  
PIEȚEI REGLEMENTATE DE ENERGIE ELECTRICĂ  
ÎN ANUL 2013**

## CUPRINS

I.	GENERALITATI .....	3
II.	PARTICIPANȚII LA PIAȚA REGLEMENTATĂ .....	4
III.	INDICATORI DE STRUCTURĂ .....	6
1.	Structura achizițiilor de energie electrică pe contracte reglementate, pentru fiecare FUI.....	6
2.	Structura tranzacțiilor cu energie electrică aferente pieței reglementate, la nivel de țară (pe total FUI).....	7
IV.	INDICATORI DE FUNCȚIONARE PIAȚA REGLEMENTATĂ .....	11
1.	Cantitățile de energie electrică tranzacționate de FUI în vederea acoperirii consumului clienților finali din piața reglementată și prețurile medii aferente acestora.....	11
2.	Cantitățile de energie electrică vândute de fiecare FUI pe categorii de clienți și niveluri de tensiune și prețurile medii de vânzare aferente.....	13
3.	Cote de piață aferente FUI .....	17
V.	INDICATORI PRIVIND COMPORTAMENTUL PE PIAȚA REGLEMENTATĂ .....	28
VI.	EVOLUȚIA REGLEMENTĂRILOR PRIVIND PIAȚA REGLEMENTATĂ DE ENERGIE ELECTRICĂ ÎN ANUL 2013 .....	29
VII.	EXPLICAȚII ȘI PRESCURTĂRI.....	30

## I. GENERALITATI

Piața reglementată de energie electrică cuprinde segmentul pieței energiei electrice corespunzător obligațiilor de serviciu public ale furnizorilor de ultimă instanță (denumiți în continuare FUI) în ceea ce privește:

- furnizarea energiei electrice clienților finali menționați la art. 55 alin. (1) din Legea energiei electrice și a gazelor naturale nr. 123/2012 și/sau
- achiziția energiei electrice de la producătorii participanți la piața reglementată.

Clienții finali pentru care FUI asigură furnizarea de energie electrică în condiții reglementate sunt:

- clienții finali care nu și-au exercitat dreptul de eligibilitate, până la data eliminării totale a tarifelor reglementate pentru clientul final conform reglementărilor în vigoare (31 decembrie 2013, pentru clienții noncasnici, respectiv 31 decembrie 2017 pentru clienții casnici). Aceștia sunt tarificați la tariful componenta pe piața concurențială (CPC) și la tariful reglementat ales;
- clienții finali care nu și-au exercitat dreptul de eligibilitate și care beneficiază de serviciu universal (SU). Conform cadrului legislativ și de reglementare aplicabil, pot beneficia de SU consumatorii casnici și clienții noncasnici cu un număr mediu scriptic de salariați mai mic de 50 și o cifră de afaceri anuală, sau o valoare totală a activelor din bilanțul contabil, conform raportărilor fiscale anuale, care nu depășește 10 milioane euro;
- clienții finali care, după ce și-au exercitat dreptul de eligibilitate, sunt în pericol iminent de a rămâne fără furnizor de energie electrică din motive neimputabile acestora.

Componenta pe piața concurențială (CPC) este tariful de energie electrică activă, aplicat de furnizorii de ultimă instanță consumului de energie electrică al clienților finali care nu au uzat de eligibilitate, corelat cu gradul de eliminare a tarifelor reglementate stabilit prin calendarul aprobat. Tariful CPC este propus de fiecare FUI, fiind calculat pe baza achiziției energiei electrice exclusiv din piața concurențială centralizată, precum și a costurilor cu serviciilor asociate ale energiei electrice furnizate la clienții proprii și este avizat de autoritatea competentă. Tariful CPC pentru anul 2013 a fost stabilit în conformitate cu prevederile Metodologiei de stabilire a prețurilor și tarifelor la consumatorii finali care nu uzează de dreptul de eligibilitate aprobată prin Ordinul președintelui ANRE nr. 30/2012, fiind propus de FUI și avizat de ANRE cu avizele numerele 21,22,23,24,25 din 26.06.2013, pentru perioada iulie-august 2013 și cu avizele numerele 34,35,36,37,38 din 29.08.2013, pentru perioada septembrie – decembrie 2013.

În conformitate cu art. 22 alin. (5) și (6) din Legea energiei electrice și a gazelor naturale nr. 123/2012, ANRE monitorizează efectul pieței reglementate asupra pieței concurențiale în condițiile renunțării treptate la aplicarea tarifelor reglementate la datele prevăzute în calendarul de eliminare treptată a tarifelor reglementate de energie electrică la consumatorii finali care nu uzează de dreptul de eligibilitate. Menționăm că în cursul anului 2013 calendarul de eliminare treptată a tarifelor reglementate a prevăzut achiziționarea de către FUI, din piața concurențială, în vederea furnizării energiei electrice la clienții finali care nu au uzat de dreptul de eligibilitate, a unei cantități de energie electrică care să acopere:

- în cazul clienților noncasnici: 30% din consum pentru lunile ianuarie-martie, 45% pentru lunile aprilie-iunie, 65% pentru lunile iulie și august, respectiv 85% din consum pentru lunile septembrie-decembrie;
- în cazul clienților casnici: 10% din consum pentru lunile iulie și august, respectiv 10% din consum pentru lunile septembrie-decembrie.

Prin activitatea de monitorizare a pieței reglementate de energie electrică se urmărește determinarea rezultatelor pentru parametri relevanți ai acestui segment de piață precum și evoluția acestora comparativ cu parametri similari corespunzători pieței concurențiale.

Parametrii relevanți ai pieței reglementate de energie electrică se determină separat, după caz, pentru fiecare FUI și pentru fiecare categorie de clienți finali din piața reglementată.

Consumul de energie electrică al clienților finali din piața reglementată se poate analiza în funcție de:

- a) tarifele aplicate pentru facturare a energiei electrice:
  - tarife reglementate;
  - tarif CPC;
- b) tipul/categoria de client, respectiv:
  - clienți casnici, care include subcategoria clienților cu tarif social (vulnerabili din punct de vedere financiar);
  - clienți finali noncasnici;
- a) nivelul de tensiune la care sunt racordate locurile de consum ale clienților finali, respectiv:
  - racordate la IT;
  - racordate la MT;
  - racordate la JT.

În conformitate cu prevederile Metodologiilor de monitorizare pentru piața reglementată, pentru piața angro și pentru piața cu amănuntul, și având în vedere datele și informațiile transmise la ANRE de operatorii economici implicați, se calculează următoarele categorii de indicatori:

- indicatori privind structura pieței reglementate de energie electrică;
- indicatori privind funcționarea pieței reglementate de energie electrică;
- indicatori privind comportamentul participanților la piața reglementată de energie electrică.

## II. PARTICIPANȚII LA PIAȚA REGLEMENTATĂ

Pe piața reglementată se disting următoarele categorii de participanți:

- producătorii de energie electrică pentru care ANRE a stabilit prin decizii emise în baza Ordinului ANRE nr. 57/2008, obligația de a vinde energie electrică prin contracte reglementate către FUI în cantitățile și la prețurile reglementate menționate în deciziile ANRE. În anul 2013, următorii producători au avut contracte reglementate de vânzare a energiei electrice:
  - o producători dispecerizabili:
    - SN Nuclearelectrica SA
    - SC Hidroelectrică SA
    - SC Complexul Energetic OLTENIA SA
    - SC Complexul Energetic HUNEDOARA SA
    - SC OMV Petrom SA
    - SC Electrocentrale București (semestrul I)
    - alți producători dispecerizabili (RAAN - Romag Termo, SC CET Arad SA, SC CET Bacău SA, SC CET Govora SA, SC Electrocentrale Oradea SA și SC Termica Suceava SA)
  - o producători nedispecerizabili, MHC, producători de energie regenerabilă.
- FUI pentru care ANRE a stabilit:
  - o obligația de a achiziționa energie electrică în cantități și la prețuri reglementate conform deciziilor ANRE

- obligația de a achiziționa energie electrică de pe piața concurențială în proporțiile menționate mai sus stabilite prin calendarul de eliminare a tarifelor reglementate
- obligația de a furniza energie electrică la clienții care nu și-au exercitat dreptul de eligibilitate, la tarifele reglementate aprobate de ANRE și la tariful CPC avizat de ANRE.

Prin Ordinul ANRE nr 47/2013 următorii furnizori au fost desemnați drept FUI începând cu data de 1 iulie 2013:

- SC Electrica Furnizare SA;
- SC ENEL Energie SA;
- SC ENEL Energie Muntenia SA;
- SC CEZ Vânzare SA;
- SC E.ON Energie Romania SA.

- clienții finali care nu au uzat de dreptul de eligibilitate. Aceștia sunt beneficiari ai activității desfășurate pe piața reglementată de FUI și de producătorii reglementați pe perioada anului 2013. Numărul total de locuri de consum aferent acestor clienți finali, deserviți de FUI, este prezentat în tabelul de mai jos:

Furnizor ultimă instanța	Nr. locuri de consum				
	Total	Noncasnic	Casnic		
			Total casnic	din care cu tarif social	[%] casnic cu tarif social/total casnic
SC Electrica Furnizare SA	3532304	196939 6%	3335365 94%	377277	11,31
SC ENEL Energie SA	1473361	88257 6%	1385104 94%	119206	8,61
SC ENEL Energie Muntenia SA	1167786	61615 5%	1106171 95%	24251	2,19
SC CEZ Vânzare SA	1395851	73717 5%	1322134 95%	222680	16,84
SC E.ON Energie România SA	1422579	80662 6%	1341917 94%	324461	24,18
<b>TOTAL</b>	<b>8991881</b>	<b>501190</b>	<b>8490691</b>	<b>1067875</b>	<b>12,58</b>

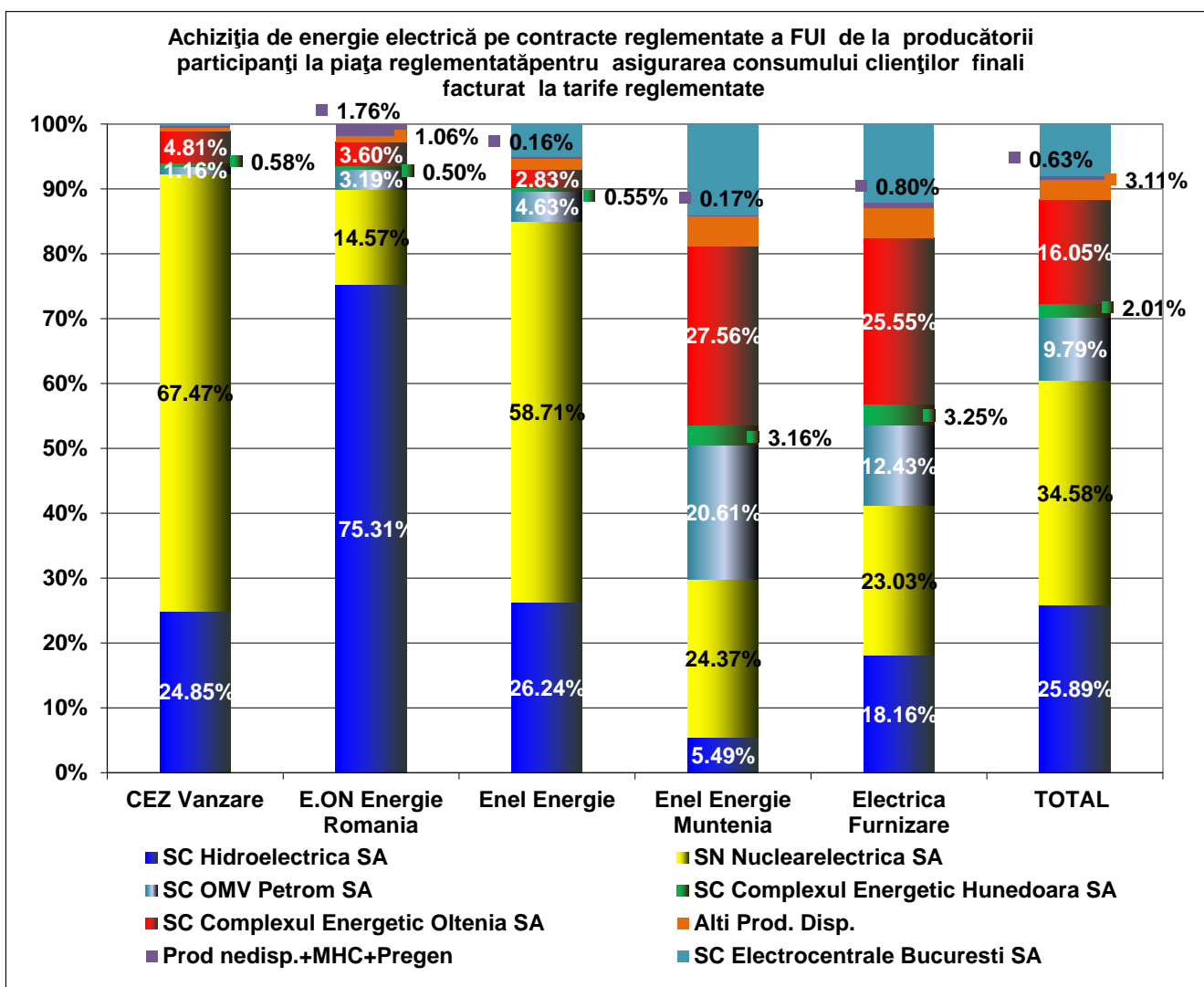
### III. INDICATORI DE STRUCTURĂ

În prezentul capitol sunt prezentate următoarele informații care caracterizează elementele de structură ale energiei electrice tranzacționate pe piața reglementată:

- structura achizițiilor de energie electrică pe contracte reglementate, pentru fiecare FUI;
- structura tranzacțiilor cu energie electrică aferente pieței reglementate, pentru fiecare FUI.

#### 1. Structura achizițiilor de energie electrică pe contracte reglementate, pentru fiecare FUI

Structura pe producători a achiziției fiecărui FUI, aferentă vânzării de energie electrică la tarife reglementate către clienții săi finali care nu au uzat de eligibilitate, a fost stabilită de ANRE astfel încât nivelul tarifelor reglementate pentru energia electrică livrată către clienții casnici să fie identic pe tot teritoriul țării, iar pentru clienții noncasnici să se asigure prețuri rezonabile, transparente, ușor comparabile și nediscriminatorii. În graficul următor este prezentată structura achiziției de energie electrică pe contracte reglementate, aferentă anului 2013, a fiecărui FUI. Sunt indicate cotele procentuale de participare ale fiecărui producător în totalul achiziției reglementate a FUI.



Sursa: Raportările lunare ale furnizorilor de ultimă instanță – prelucrare SMOSU - ANUL 2013

## 2. Structura tranzacțiilor cu energie electrică aferente pieței reglementate, la nivel de țară (pe total FUI)

Pe perioada eliminării parțiale a tarifelor reglementate, furnizorii de ultimă instanță facturează consumul de energie electrică al clienților finali care nu și-au exercitat dreptul de eligibilitate parțial cu tariful reglementat și parțial cu tariful CPC, corespunzător gradului de eliminare a tarifelor reglementate la categoria din care face parte clientul final. Astfel, pentru consumul realizat de clienții noncasnici începând cu 1 septembrie 2012, iar pentru consumul realizat de clienții casnici și cei asimilați clienților casnici începând cu 01 iulie 2013, FUI prezintă separat în factura clienților “Componenta de piață concurențială” – (CPC).

Structura pe tipuri de tranzacții a achiziției de energie electrică a furnizorilor de ultimă instanță necesară acoperirii consumului clienților finali ai pieței reglementate la nivel de țară este prezentată în tabelul următor, pentru anul 2013 comparativ cu anul 2012. Această structură este prezentată atât detaliat (pentru achiziția de energie electrică destinată consumului clienților finali facturat la tarife reglementate, respectiv pentru achiziția destinată consumului facturat la tariful CPC), cât și pentru total piață reglementată (pentru achiziția destinată consumului facturat la tarife reglementate și la tariful CPC).

-GWh – Tabel A

Structură achiziție FUI pentru consumul facturat la - tarife reglementate	anul 2012	anul 2013	[%] variație achiziție anul 2013 vs. anul 2012
contracte reglementate producători	18 283,19	15 351,81	-16,03%
contracte negociate	273,93	0,00	-100,00%
tranzacții PCC	397,81	0,47	-99,88%
tranzacții PI	9,43	1,05	-88,84%
tranzacții PZU	1 330,14	708,92	-46,70%
tranzacții PE	1 293,94	394,82	-69,49%
<b>Total achiziție</b>	<b>21 588,45</b>	<b>16 457,06</b>	<b>-23,77%</b>
Structură achiziție FUI pentru consumul facturat la – tarif CPC	anul 2012	anul 2013	[%] variație achiziție anul 2013 vs. anul 2012
contracte reglementate producători	0,00	0,00	-100,00%
contracte negociate	50,93	368,83	624,20%
tranzacții PCC	175,12	3 210,76	1733,49%
tranzacții PI	0,24	1,54	540,05%
tranzacții PZU	126,39	995,67	687,78%
tranzacții PE	85,72	273,46	219,00%
<b>Total achiziție</b>	<b>438,40</b>	<b>4 850,25</b>	<b>1006,35%</b>
Structură achiziție FUI pentru consumul facturat la – tarife reglementate și la tariful CPC	anul 2012	anul 2013	[%] variație achiziție anul 2013 vs. anul 2012
contracte reglementate producători	18 283,19	15 351,81	-16,03%
contracte negociate	324,85	368,83	13,54%
tranzacții PCC	572,93	3 211,22	460,49%
tranzacții PI	9,67	2,59	-73,24%
tranzacții PZU	1 456,53	1 704,58	17,03%
tranzacții PE	1 379,67	668,28	-51,56%
<b>Total achiziție</b>	<b>22 026,85</b>	<b>21 307,31</b>	<b>-3,27%</b>

## -GWh – Tabel V

Structură vânzări FUI pe PZU,PE pentru consumul facturat la - tarife reglementate	anul 2012	anul 2013	[%]variație vânzări anul 2013 vs. anul 2012
vânzare PZU	565,87	1279,99	126,20%
vânzare PE	474,71	809,22	70,46%
<b>Total vânzare</b>	<b>1040,58</b>	<b>2089,21</b>	<b>100,77%</b>
Structură vânzări FUI pe PZU,PE pentru consumul facturat la – tarif CPC	anul 2012	anul 2013	[%]variație vânzări anul 2013 vs. anul 2012
vânzare PZU	8,68	82,82	853,75%
vânzare PE	18,90	172,03	810,03%
<b>Total vânzare</b>	<b>27,59</b>	<b>254,86</b>	<b>823,79%</b>
Structură vânzări FUI pe PZU,PE pentru consumul facturat la – tarife reglementate și la tariful CPC	anul 2012	anul 2013	[%]variație vânzări anul 2013 vs. anul 2012
vânzare PZU	574,55	1362,82	137,20%
vânzare PE	493,62	981,25	98,79%
<b>Total vânzare</b>	<b>1068,17</b>	<b>2344,07</b>	<b>119,45%</b>

Achiziția netă reprezintă cantitatea de energie electrică tranzacționată de FUI prin acțiuni de cumpărare/vânzare de energie electrică, astfel încât să asigure curba de consum a clienților săi finali. Structura vânzărilor de energie electrică a furnizorilor de ultimă instanță corespunzătoare consumului clienților finali facturat la tarife reglementate, consumului clienților finali facturat la tarif CPC și consumului facturat pe piața reglementată la tarife reglementate și la tariful CPC este prezentată în tabelul următor, pentru anul 2013 comparativ cu structura anul 2012:

## -GWh –

Structură vânzări FUI pentru consumul facturat la - tarife reglementate	anul 2012	anul 2013	[%]variație consum anul 2013 vs. anul 2012
vânzare noncasnic	8 357,98	3 279,63	-60,76%
vânzare casnic	11 991,79	11 090,92	-7,51%
<b>Total vânzare</b>	<b>20 349,76</b>	<b>14 370,56</b>	<b>-29,38%</b>
Structură vânzări FUI pentru consumul facturat la – tarif CPC	anul 2012	anul 2013	[%]variație consum anul 2013 vs. anul 2012
vânzare noncasnic	430,16	4 016,69	833,76%
vânzare casnic	0,00	578,70	0,00%
<b>Total vânzare</b>	<b>430,16</b>	<b>4 595,40</b>	<b>968,29%</b>
Structură vânzări FUI pentru consumul facturat la – tarife reglementate și la tariful CPC	anul 2012	anul 2013	[%]variație consum anul 2013 vs. anul 2012
vânzare noncasnic	8 788,14	7 296,33	-16,98%
vânzare casnic	11 991,79	11 669,63	-2,69%
<b>Total vânzare</b>	<b>20 779,93</b>	<b>18 965,96</b>	<b>-8,73%</b>
din care cu tarif social	712,22	697,397	-2,08%

Din analiza datelor prezentate în ultimele trei tabele se poate constata că achiziția pe contracte reglementate în anul 2013 a fost mai mică cu cca. 16%, față de anul 2012, totuși s-a realizat o supracontractare pe contracte reglementate (s-a contractat cu cca 7% mai mult decât energia electrică consumată la tarife reglementate: 15351,81GWh față de 14370,56GWh ).

Reducerea de consum în anul 2013 față de consumul din perioada similară a anului anterior au fost localizate atât la clienții casnici (cu cca. 3%), cât mai ales la clienții noncasnici (cu cca. 17%), care au migrat în piața concurențială. De asemenea din analiza datelor prezentate în aceste tabele se poate constata modul în care dereglementarea a afectat structura vânzărilor în anul 2013 comparativ cu anul 2012, la clienții finali din piața reglementată.

Numărul clienților cu contracte negociate ai furnizorilor care au fost desemnați FUI în anul 2013 comparativ cu anul 2012 a crescut cu peste 41%, în timp ce numărul clienților noncasnici din piața reglementată a scăzut cu cca. 10%, așa după cum se poate constata din tabelele următoare:

Numar clienti cu contracte negociate ai FUI	anul 2012	anul 2013	[%] variație nr. locuri consum anul 2013 vs.anul 2012
IA (<20)MWh	1.644	2.617	59,18%
IB (20-500) MWh	5.583	7.142	27,92%
IC (500-2000) MWh	1.278	2.153	68,47%
ID (2000-20000) MWh	457	680	48,80%
IE (20000-70000) MWh	22	85	286,36%
IF (70000-150000) MWh	8	18	125,00%
Alții (>150000) MWh	2	2	0,00%
<b>Total</b>	<b>8.994</b>	<b>12.697</b>	<b>41,17%</b>

Numărul locurilor de consum aferente clienților finali din piața reglementată și consumurile acestora în anul 2013 comparativ cu anul 2012 sunt următoarele:

Tip client	anul 2012		anul 2013		[%] variație consum	[%] variație nr. locuri de consum
	Cantitate [GWh]	Nr. locuri de consum	Cantitate [GWh]	Nr. locuri de consum	anul 2013 vs. anul 2012	anul 2013 vs. anul 2012
noncasnic	8788,14	554734	7296,33	501190	-16,98%	-9,65%
casnic	11991,79	8393661	11669,63	8490691	-2,69%	1,16%
din care cu tarif social	712,22	1118225	697,397	1067875	-2,08%	-4,50%
<b>Total</b>	<b>20780</b>	<b>8948395</b>	<b>18965.96</b>	<b>8991881</b>	<b>-8.73%</b>	<b>0.49%</b>

Numărul locurilor de consum aferente pieței reglementate, în anul 2013, defalcat pe niveluri de tensiune, este prezentat în tabelul următor:

Nr. locuri de consum anul 2013	IT	MT	JT	TOTAL
noncasnici	97	8140	492953	501190
casnici	0	879	8489812	8490691
<b>Total</b>	<b>97</b>	<b>9019</b>	<b>8982765</b>	<b>8991881</b>

În anul 2013, consumul de energie al clienților casnici (total, din care la tarif social) precum și prețurile medii de vânzare pe fiecare FUI și pe total țară sunt prezentate în tabelul următor.

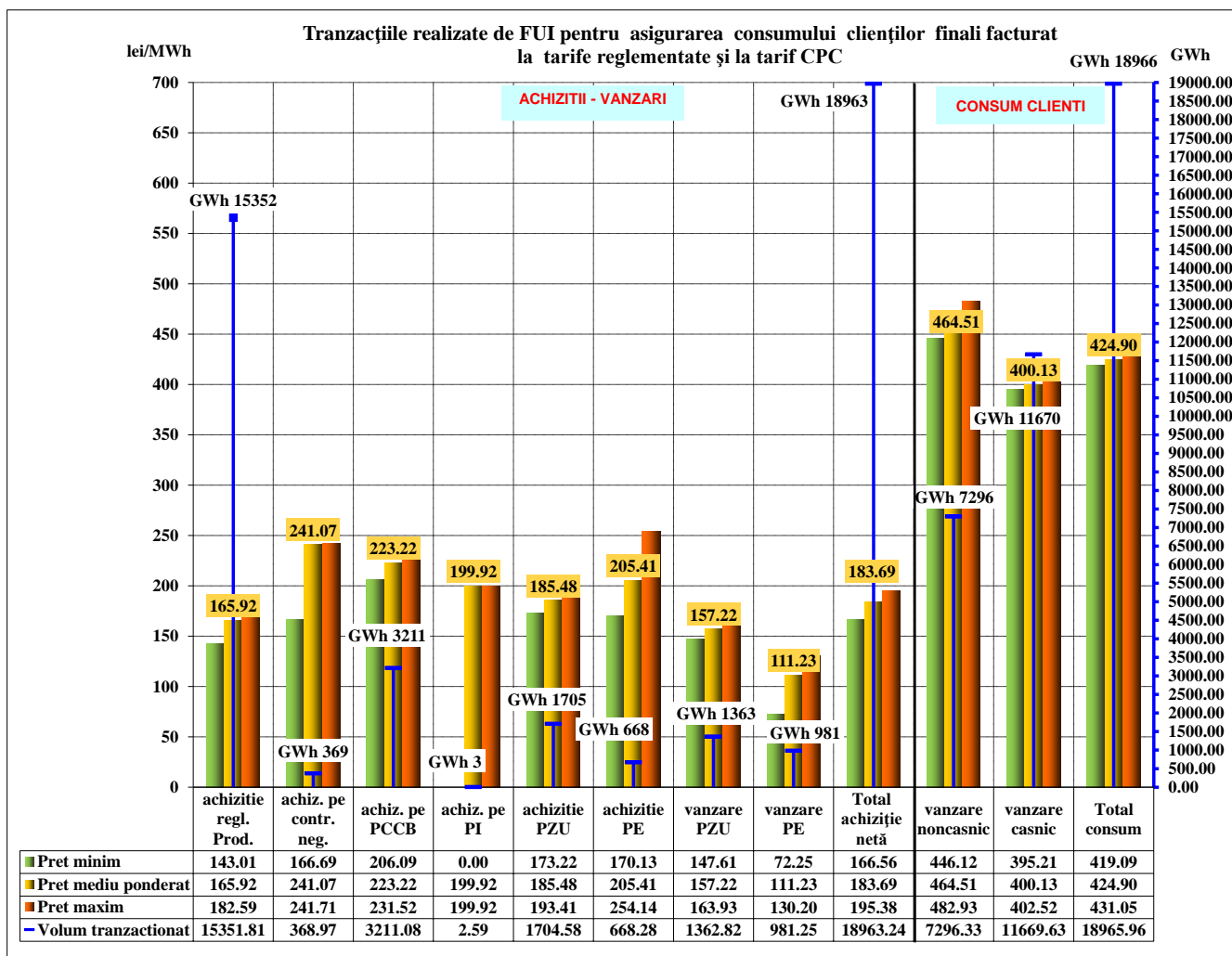
consumul facturat la - tarife reglementate		CEZ	E.ON	ELF	EnelE	EEM	Total FUI
casic	cant[GWh]	1427,88	1427,47	4171,07	2037,80	2026,70	11.090,92
	pret [lei/MWh]	396,25	389,33	398,17	396,37	397,21	396,28
social	cant[GWh]	133,40	202,74	234,00	76,64	15,27	662,05
	pret [lei/MWh]	304,91	292,57	297,70	317,34	307,73	300,09
[%] social/casic	cant[%]	9,34%	14,20%	5,61%	3,76%	0,75%	5,97%
	pret[%]	76,95%	75,15%	74,77%	80,06%	77,47%	75,73%
consumul facturat la – tarife CPC		CEZ	E. ON	ELF	EnelE	EEM	Total FUI
casic	cant[GWh]	71,47	78,48	221,15	104,69	102,92	578,70
	pret [lei/MWh]	469,74	502,30	484,61	477,91	427,83	473,86
social	cant[GWh]	6,69	11,39	12,54	3,95	0,79	35,35
	pret [lei/MWh]	470,47	501,97	486,58	476,85	427,52	486,08
[%] social/casic	cant[%]	9,36%	14,51%	5,67%	3,77%	0,77%	6,11%
	pret[%]	100,15%	99,94%	100,41%	99,78%	99,93%	102,58%
consumul facturat la – tarife reglementate și la tariful CPC		CEZ	E. ON	ELF	EnelE	EEM	Total FUI
casic	cant[GWh]	1499,35	1505,94	4392,22	2142,49	2129,63	11.669,63
	pret [lei/MWh]	399,75	395,21	402,52	400,35	398,69	400,13
social	cant[GWh]	140,09	214,13	246,54	80,58	16,06	697,40
	pret [lei/MWh]	312,81	303,70	307,30	325,15	313,64	309,51
[%] social/casic	cant[%]	9,34%	14,22%	5,61%	3,76%	0,75%	5,98%
	pret[%]	78,25%	76,85%	76,34%	81,22%	78,67%	77,35%

Se constată că SC E.ON Energie România SA, înregistrează cel mai mare număr de locuri de consum și cea mai mare cantitate de energie electrică vândută la tarif social, la polul opus situându-se SC Enel Energie Muntenia SA. Astfel, față de o pondere a consumului la tarif social în consumul casnic total de 6% la nivel de țară, SC E.ON Energie România SA înregistrează ponderea cea mai mare (14,22%) în timp ce SC Enel Energie Muntenia SA înregistrează ponderea cea mai mică (0,75%). În ceea ce privește ponderea numărului de clienți cu tarif social în numărul total al clienților casnici SC E.ON Energie România SA înregistrează de asemenea ponderea cea mai mare (24,18%), SC Enel Energie Muntenia SA înregistrează ponderea cea mai mică respectiv (2,19%).

Prețul mediu de vânzare la tariful social, la nivel de țară, este cu 22,65% mai mic decât prețul mediu de vânzare pe total clienți casnici.

Menționăm că pe tot cuprinsul raportului prețurile medii de vânzare la clienții finali și respectiv costurile FUI aferente vânzării energiei electrice la clienții finali nu cuprind tarifele/taxele care se aplică distinct în factura clientului (contribuția pentru cogenerarea de înaltă eficiență, certificatele verzi, acciza, TVA).

Defalcarea cantităților de energie electrică tranzacționate pe tipuri de contracte (vânzare/cumpărare) și pe tipuri de piețe și de clienți (cascnici/noncascnici) cu precizarea, pentru fiecare tip de tranzacție, a prețului minim, mediu și maxim realizat pe total an 2013 de către furnizorii de ultimă instanță pe piața reglementată, este prezentată în graficul următor. Graficul cuprinde tranzacțiile tuturor FUI pentru acoperirea consumului clienților finali facturat la tarife reglementate și la tarif CPC.



Sursa: Raportările lunare ale furnizorilor de ultimă instanță – prelucrare SMOSU - ANUL 2013

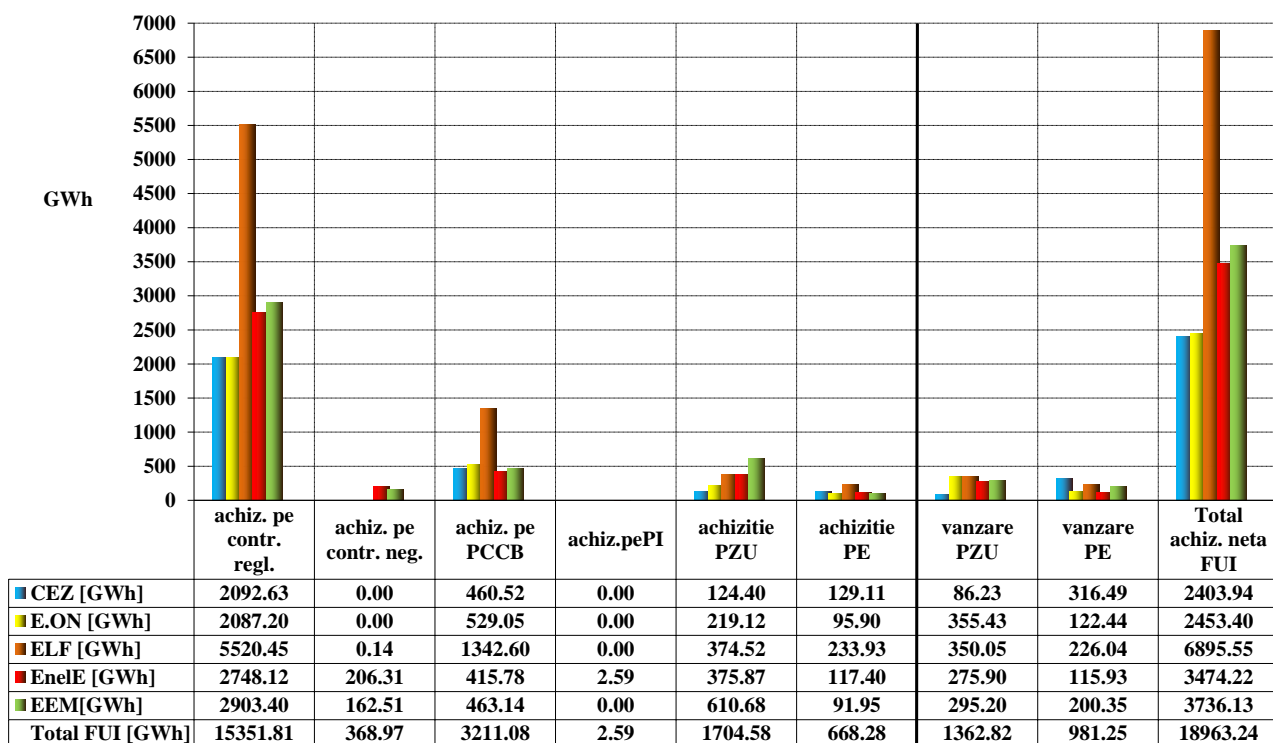
#### IV. INDICATORI DE FUNCȚIONARE PIAȚA REGLEMENTATĂ

Prețurile de vânzare la clienții finali din piața reglementată sunt determinate de comportamentul participanților la piață reflectat prin cantitățile tranzacționate pe diferite piețe și prețurile medii ale acestora, tranzacții realizate atât pe baza contractelor reglementate cât și pe piețele centralizate PCCB, PZU și PE.

##### 1. Cantitățile de energie electrică tranzacționate de FUI în vederea acoperirii consumului clienților finali din piața reglementată și prețurile medii aferente acestora

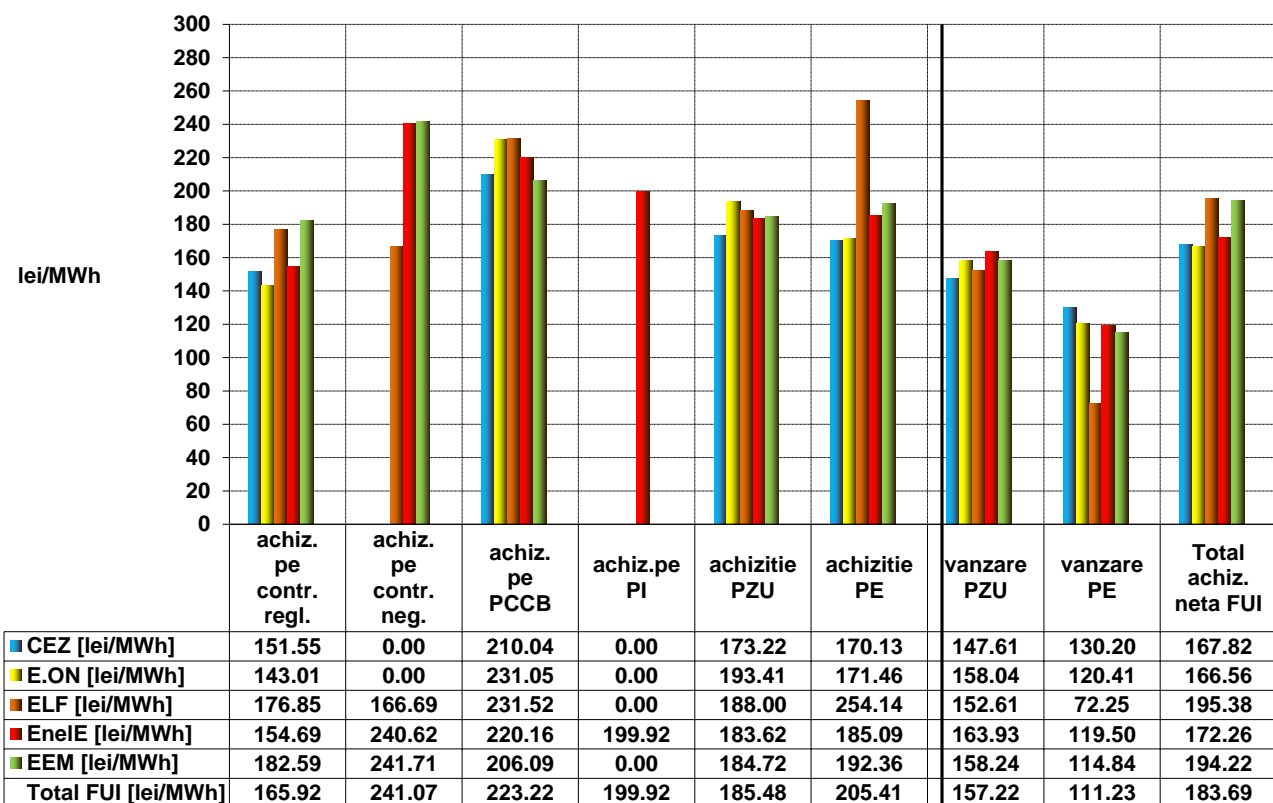
Cantitățile de energie și prețurile medii aferente energiei tranzacționate de FUI, detaliate pe tipuri de tranzacții, în vederea acoperirii consumului clienților finali din piața reglementată, defalcate pentru consumul facturat la tarife reglementate, pentru consumul facturat la tariful CPC și pentru consumul facturat la tarife reglementate și la tariful CPC, în anul 2013, sunt prezentate în graficele de mai jos.

Cantitățile de energie electrică aferente tranzacțiilor FUI pentru acoperirea consumul clienților finali facturat tarife reglementate și tarif CPC



Sursa: Raportările lunare ale furnizorilor de ultimă instanță – prelucrare SMOSU - ANUL 2013

Prețurile medii ponderate aferente tranzacțiilor FUI pentru acoperirea consumului clienților finali facturat la tarife reglementate și tarif CPC



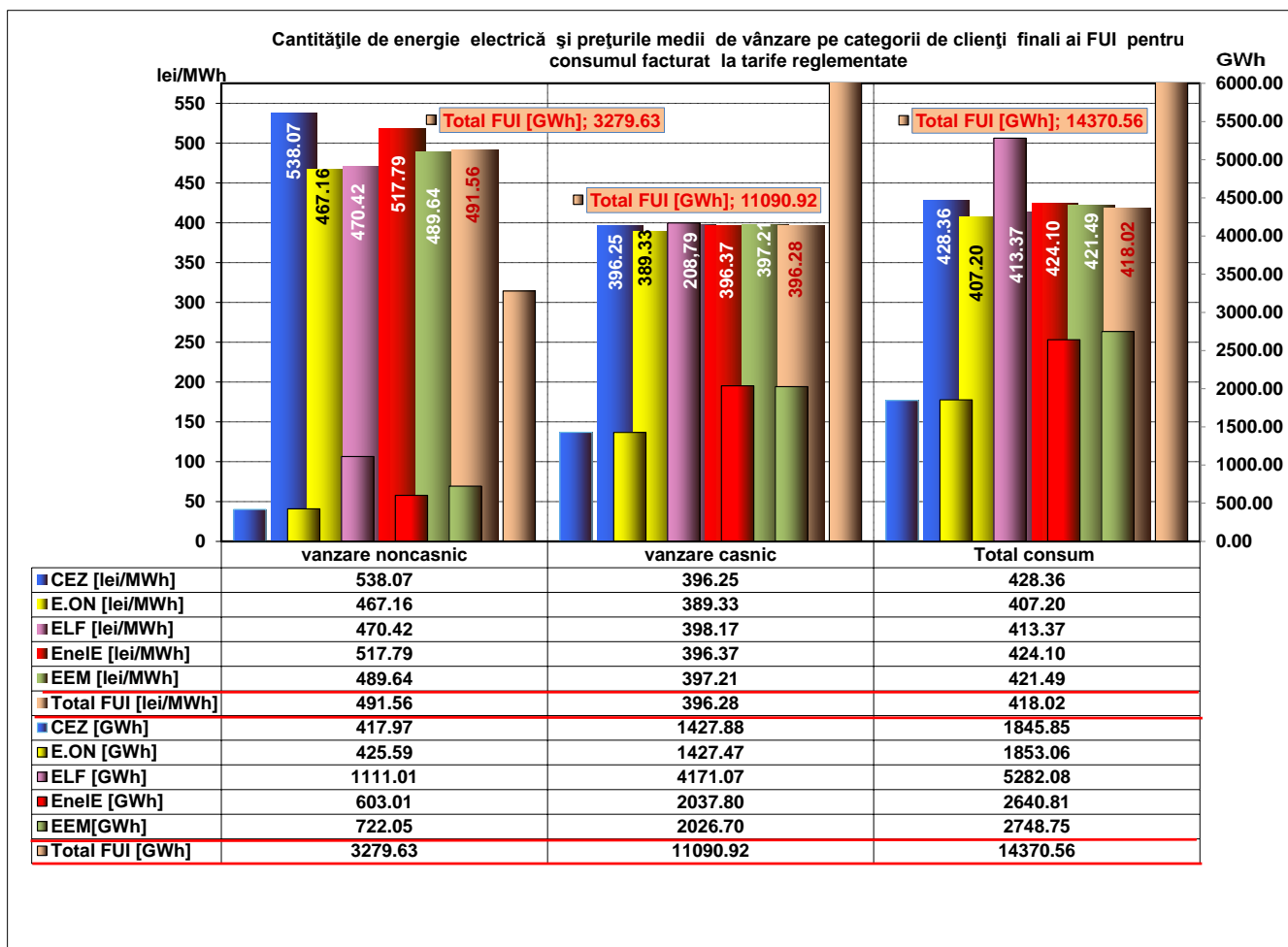
Sursa: Raportările lunare ale furnizorilor de ultimă instanță – prelucrare SMOSU - ANUL 2013

## 2. Cantitățile de energie electrică vândute de fiecare FUI pe categorii de clienți și niveluri de tensiune și prețurile medii de vânzare aferente

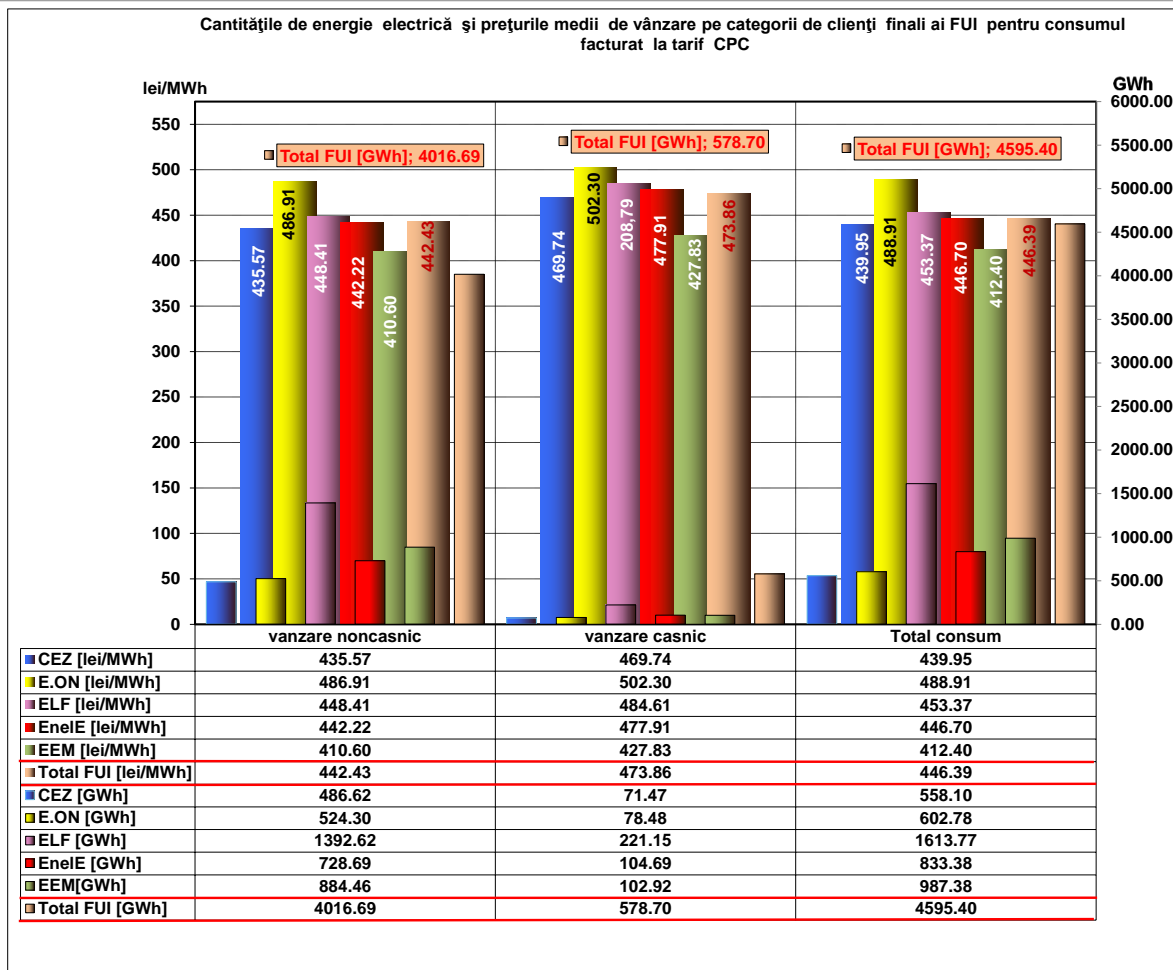
Evoluția pieței reglementate cu amănuntul se poate analiza ținând cont atât de caracteristicile vânzării de energie electrică pe total cât și pe:

- fiecare categorie de clienți finali, respectiv:
  - clienți casnici
  - clienți finali noncasnici.
- Fiecare nivel de tensiune la care sunt racordate locurile de consum ale clienților finali, respectiv:
  - racordate la IT;
  - racordate la MT;
  - racordate la JT.

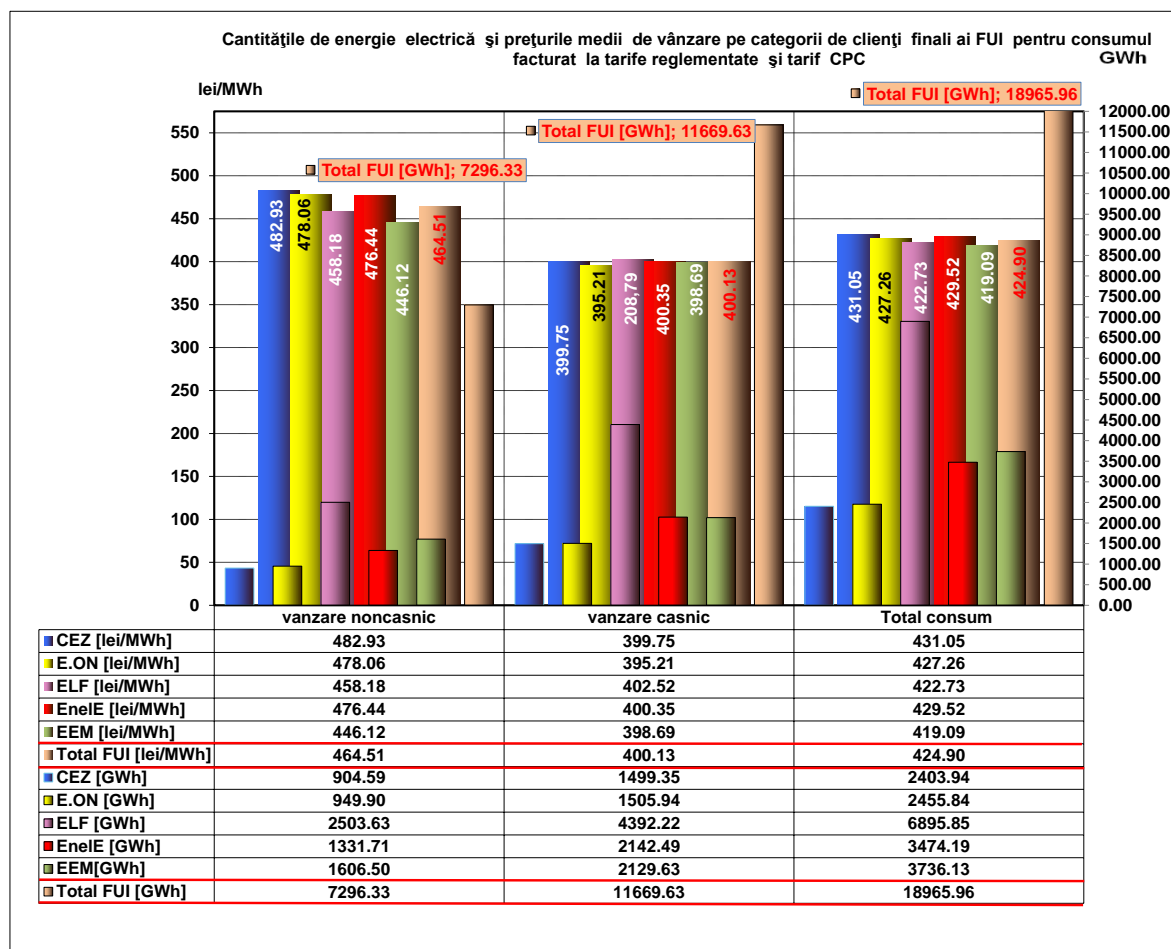
Cantitățile de energie electrică vândute de FUI pe piața reglementată și prețurile medii de vânzare aferente (total și defalcat pentru consumul facturat la tarife reglementate, pentru consumul facturat la tarif CPC) pe categorii de clienți casnici, noncasnici și pe total în anul 2013, sunt prezentate în graficele de mai jos:



Sursa: Raportările lunare ale furnizorilor de ultimă instanță – prelucrare SMOSU - ANUL 2013

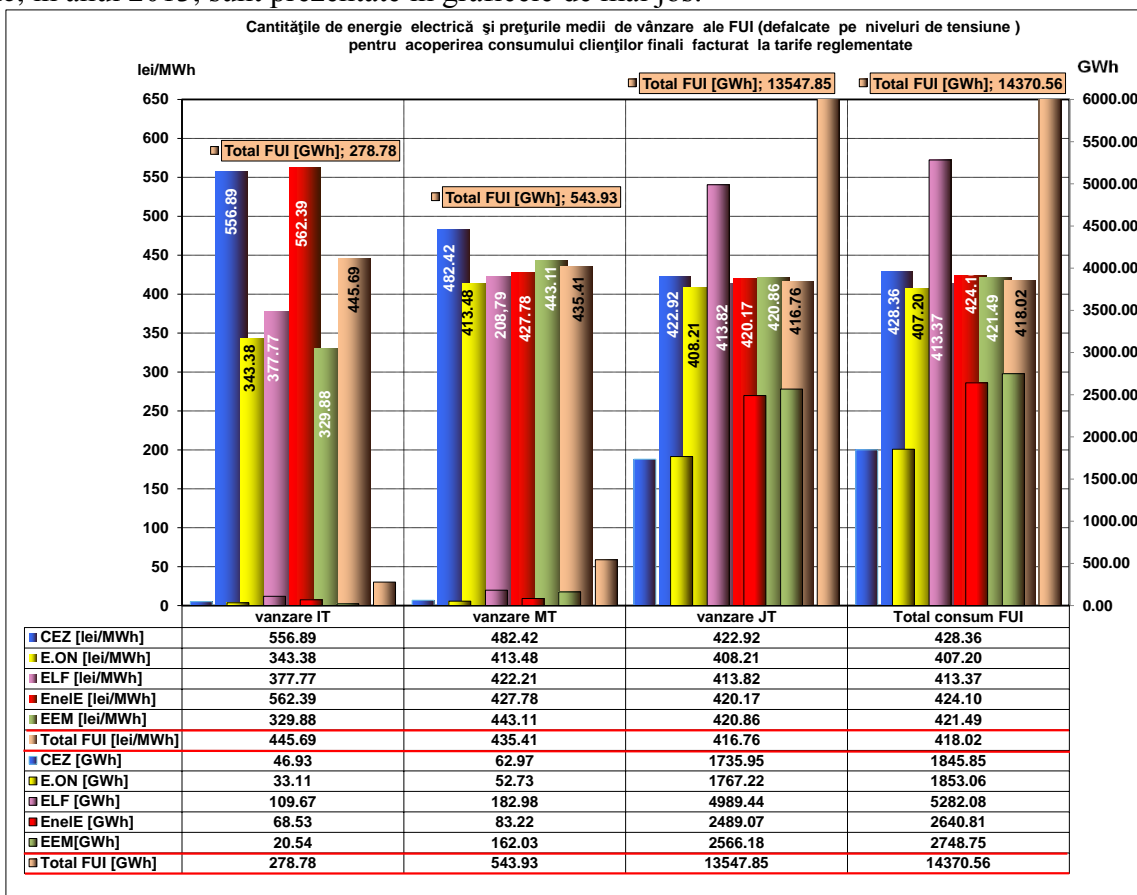


Sursa: Raportările lunare ale furnizorilor de ultimă instanță – prelucrare SMOSU - ANUL 2013

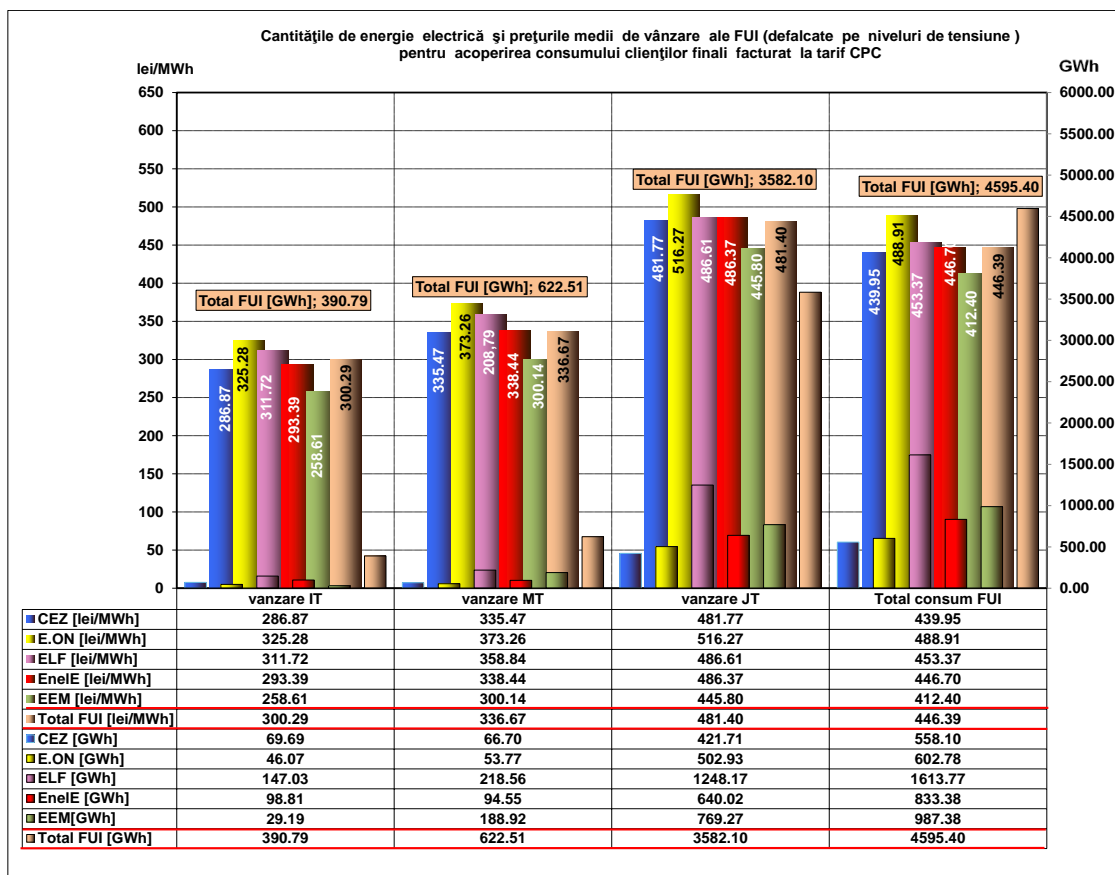


Sursa: Raportările lunare ale furnizorilor de ultimă instanță – prelucrare SMOSU - ANUL 2013

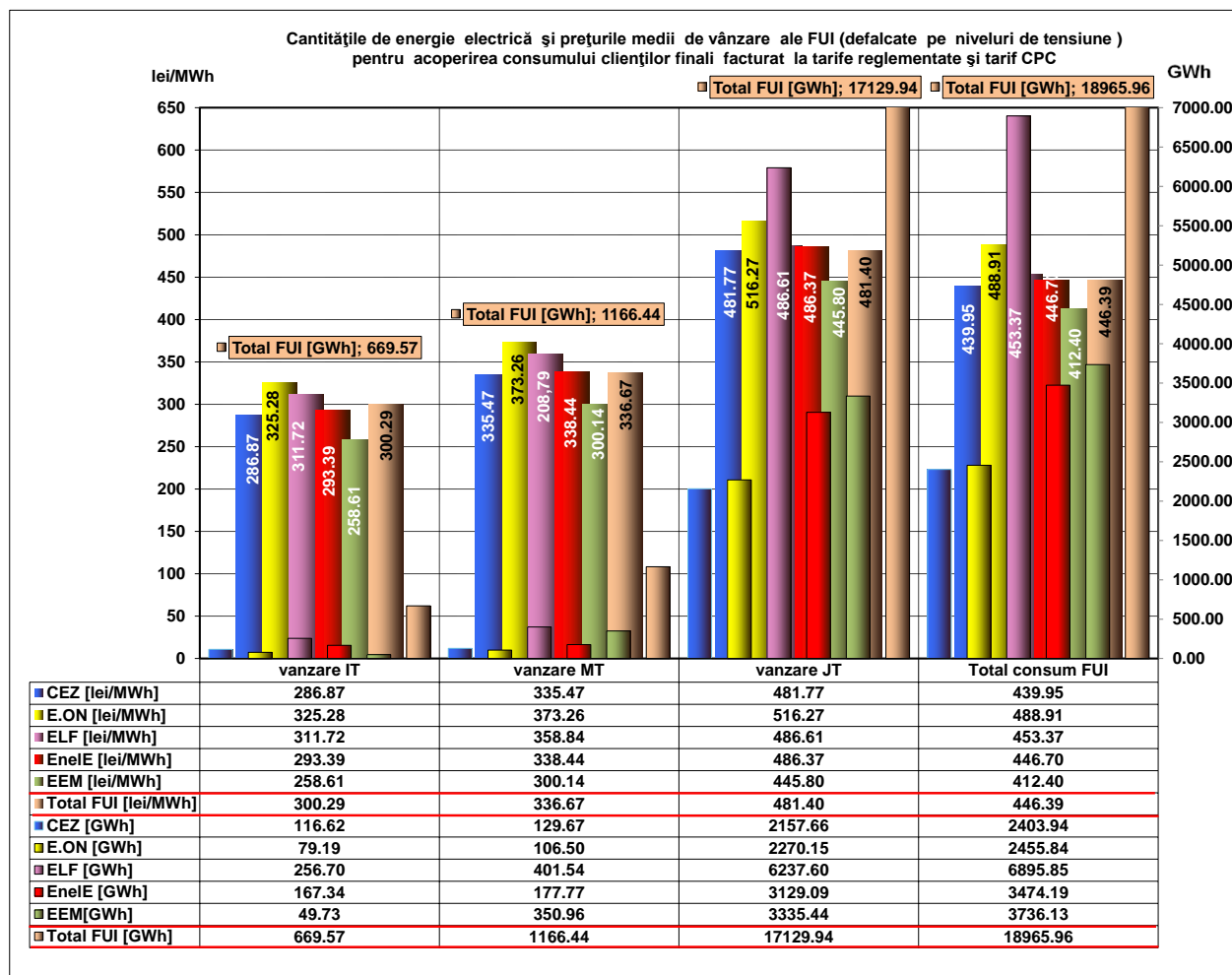
Cantitățile de energie electrică vândute de furnizorii de ultimă instanță pentru acoperirea consumului clienților finali din piața reglementată și prețurile medii de vânzare aferente (total și defalcat pe consumul facturat la tarife reglementate, respectiv consumul facturat la tarif CPC), pe fiecare nivel de tensiune, în anul 2013, sunt prezentate în graficele de mai jos:



Sursa: Raportările lunare ale furnizorilor de ultimă instanță – prelucrare SMOSU - ANUL 2013



Sursa: Raportările lunare ale furnizorilor de ultimă instanță – prelucrare SMOSU - ANUL 2013



Sursa: Raportările lunare ale furnizorilor de ultimă instanță – prelucrare SMOSU - ANUL 2013

Prețurile medii de vânzare realizate în anul 2013 aferente cantităților de energie electrică vândute clienților cu regim reglement, pe total și pe fiecare FUI, sunt prezentate în tabelul următor:

Pret mediu vânzare	CEZ	E.ON	ELF	EnelE	EEM	Total FUI
	[lei/MWh]	[lei/MWh]	[lei/MWh]	[lei/MWh]	[lei/MWh]	[lei/MWh]
Noncasnic (tarife reglementate)	538,07	467,16	470,42	517,79	489,64	491,56
Casnic (tarife reglementate)	396,25	389,33	398,17	396,37	397,21	396,28
Noncasnic (tarif CPC)	435,57	486,91	448,41	442,22	410,60	442,43
Casnic (tarif CPC)	469,74	502,30	484,61	477,91	427,83	473,86
Noncasnic (tarife reglementate și la tariful CPC)	482,93	478,06	458,18	476,44	446,12	464,51
Casnic (tarife reglementate și la tariful CPC)	399,75	395,21	402,52	400,35	398,69	400,13

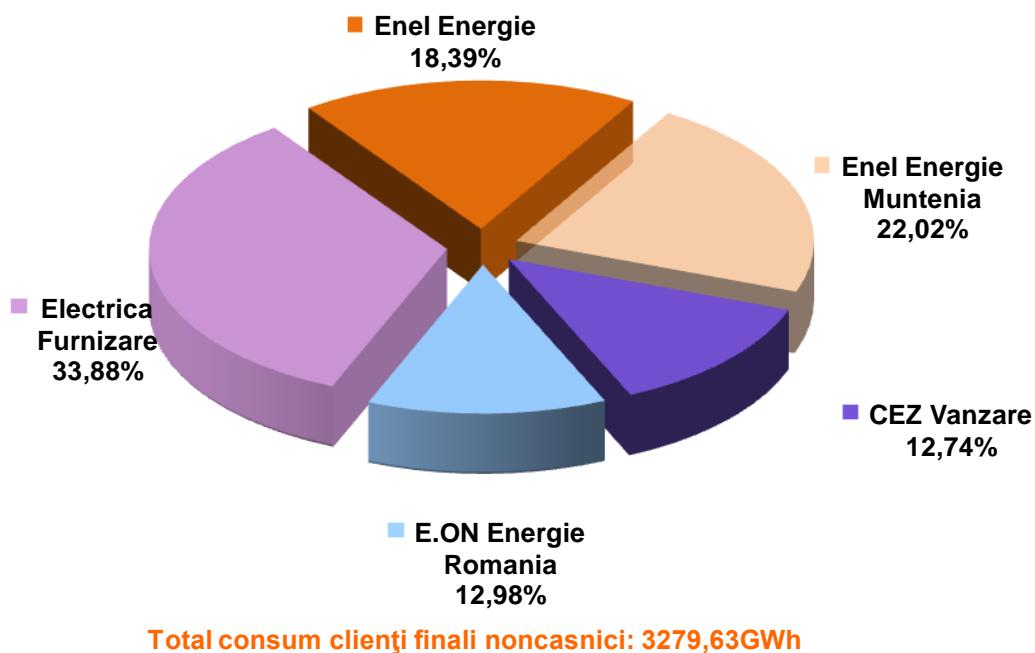
S-au marcat: cu verde cel mai mic preț mediu de vânzare și cu roșu cel mai mare preț mediu vânzare realizat de FUI pentru alimentarea clienților finali proprii din piața reglementată (total și defalcăt pentru consumul facturat la tarife reglementate și pentru consumul facturat la tariful CPC).



Cotele de piață ale fiecărui FUI din punctul de vedere al *cantităților de energie electrică vândute* pe piața reglementată la clienții finali noncasnici, casnici și total clienți piață reglementată sunt prezentate în următoarele trei seturi de grafice, separat pentru consumul facturat la tarife reglementate, consumul facturat la tarif CPC și consumul pe piața reglementată: la tarife reglementate și la tarif CPC. Diferențele între cele trei tipuri de grafice din fiecare set nu sunt semnificative.

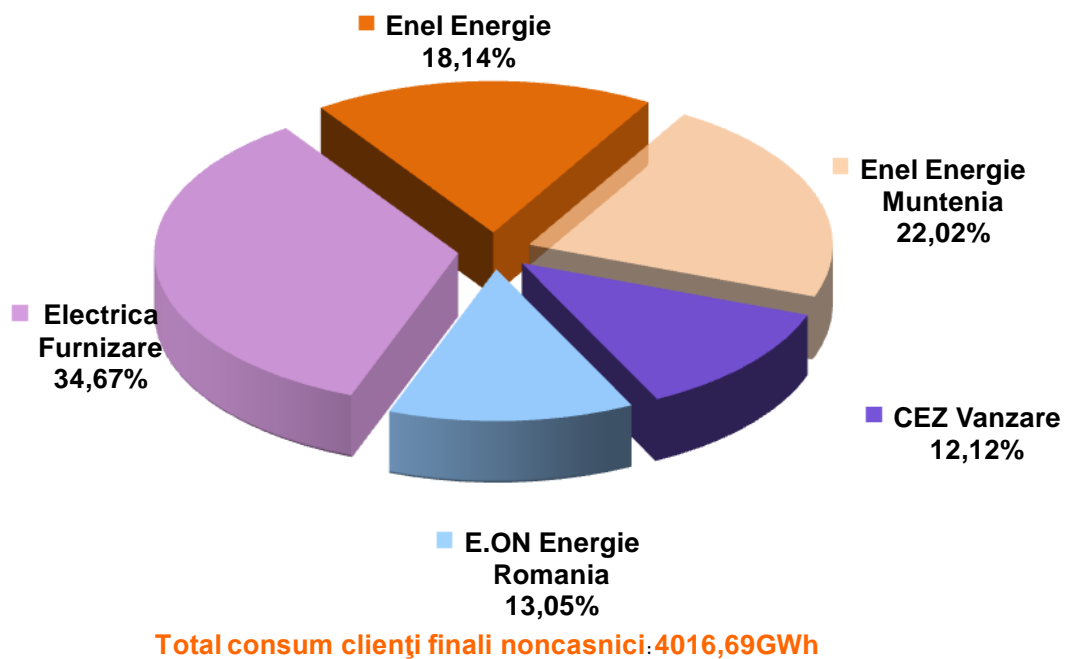
### COTE DE PIAȚĂ ALE FUI PENTRU CLIENȚI NONCASNICI

Cotele de piață ale FUI în funcție de energia electrică vândută clienților finali noncasnici pentru consumul facturat la tarife reglementate



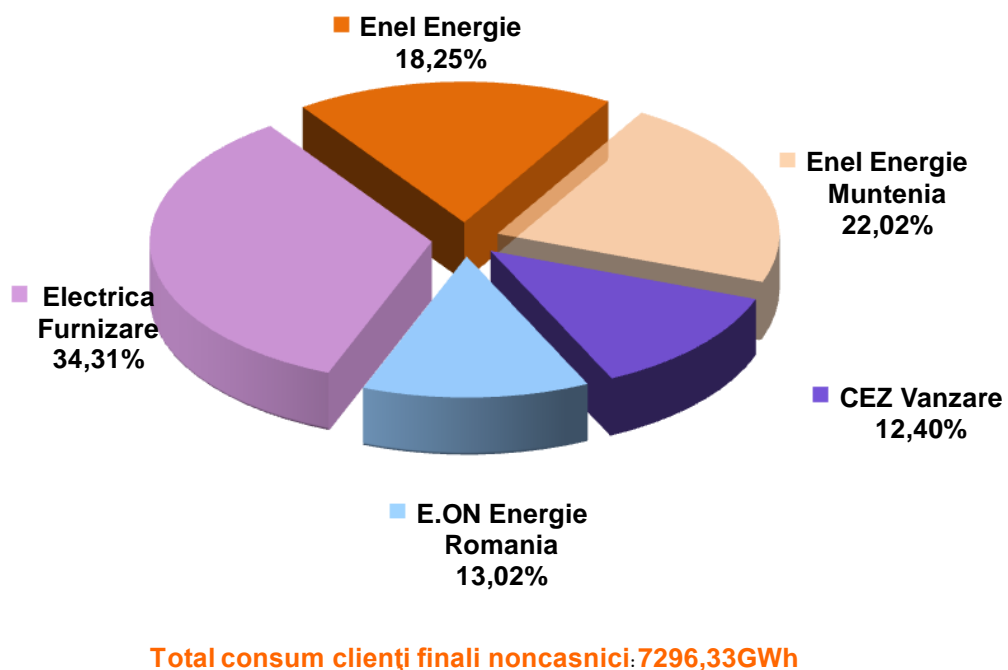
Sursa: Raportările lunare ale furnizorilor de ultimă instanță – prelucrare SMOSU - ANUL 2013

**Cotele de piață ale FUI în funcție de energia electrică vândută clienților finali noncasnici pentru consumul facturat la tarif CPC**



Sursa: Raportările lunare ale furnizorilor de ultimă instanță – prelucrare SMOSU - ANUL 2013

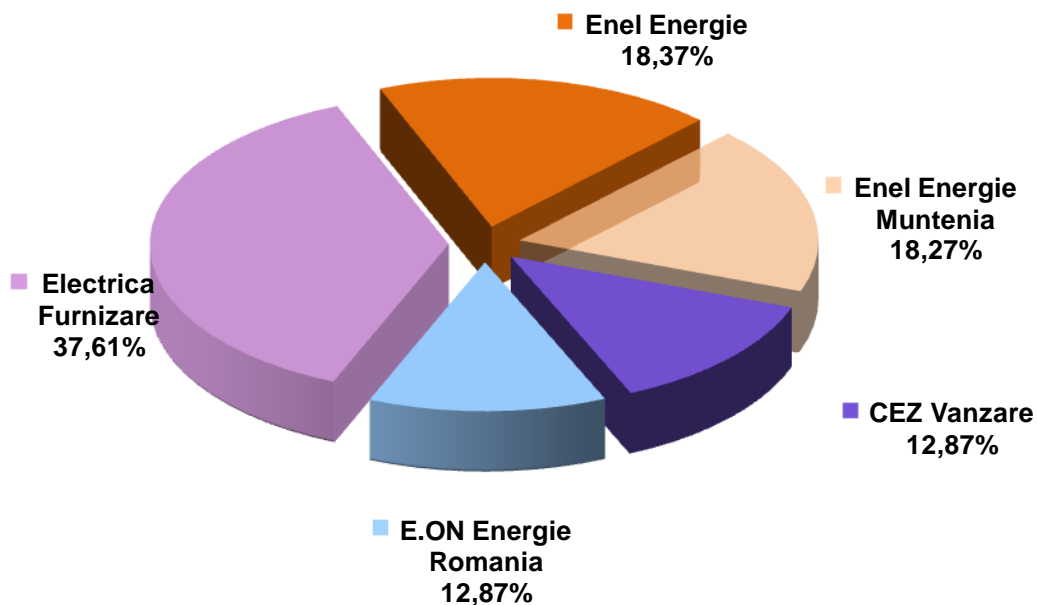
**Cotele de piață ale FUI în funcție de energia electrică vândută clienților finali noncasnici pentru consumul facturat la tarife reglementate și tarif CPC**



Sursa: Raportările lunare ale furnizorilor de ultimă instanță – prelucrare SMOSU - ANUL 2013

### COTE DE PIAȚĂ ALE FUI PENTRU CLIENȚI CASNICI

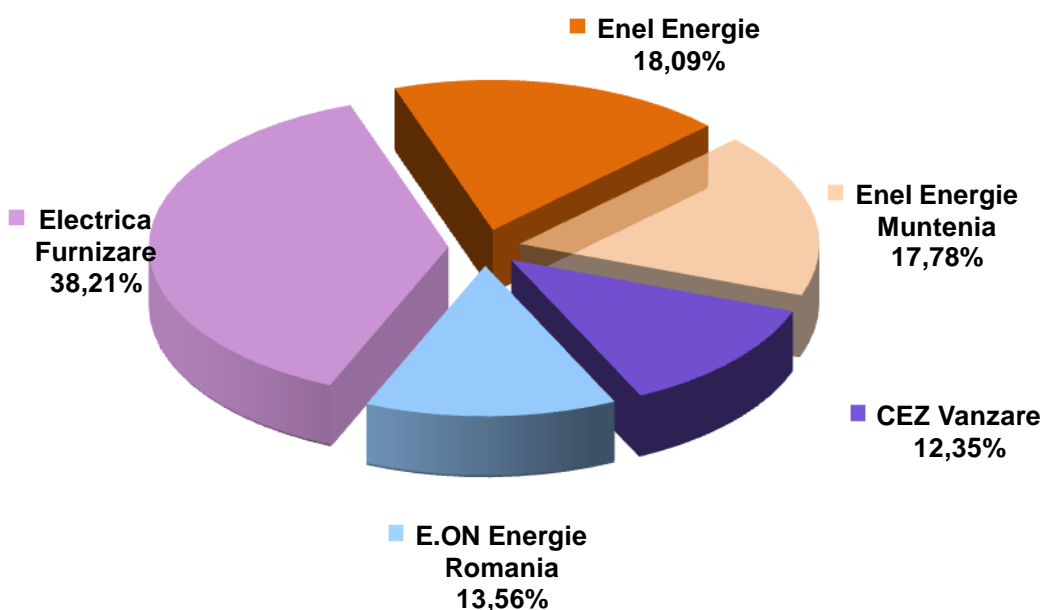
Cotele de piață ale FUI în funcție de energia electrică vândută clienților finali casnici pentru consumul facturat la tarife reglementate



**Total consum clienți finali casnici: 11090,92 GWh**

Sursa: Raportările lunare ale furnizorilor de ultimă instanță – prelucrare SMOSU - ANUL 2013

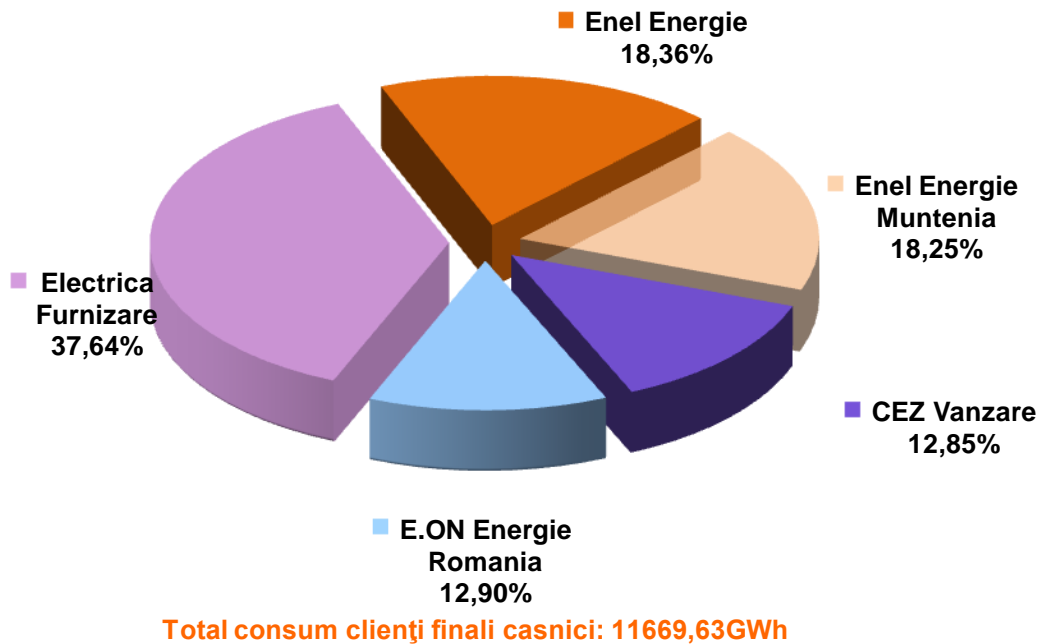
Cotele de piață ale FUI în funcție de energia electrică vândută clienților finali casnici pentru consumul facturat la tarif CPC



**Total consum clienți finali casnici: 578,70GWh**

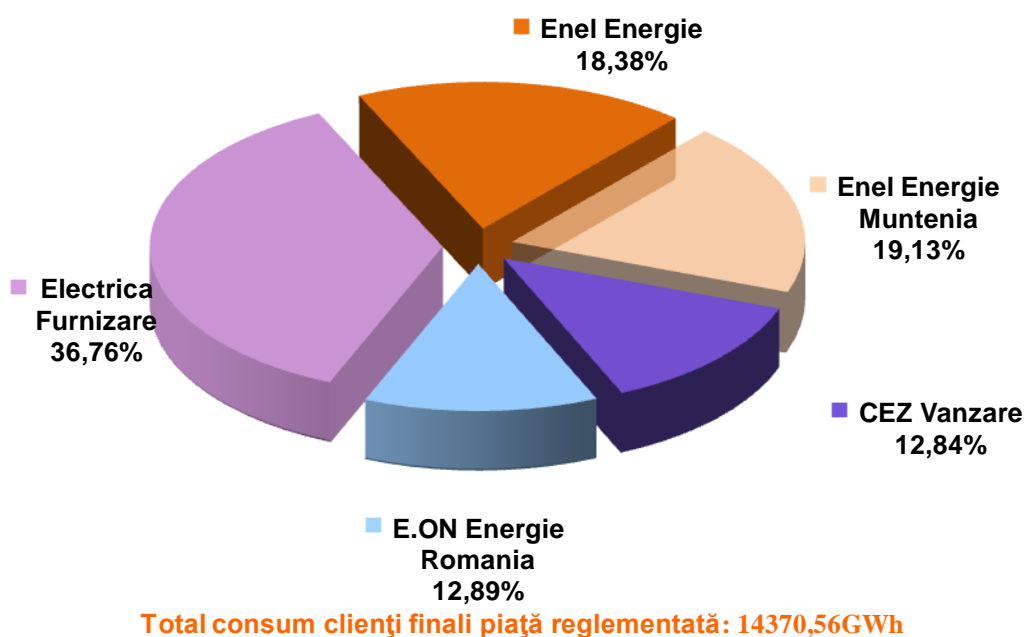
Sursa: Raportările lunare ale furnizorilor de ultimă instanță – prelucrare SMOSU - ANUL 2013

**Cotele de piață ale FUI în funcție de energia electrică vândută clienților finali casnici pentru consumul facturat la tarife reglementate și tarif CPC**



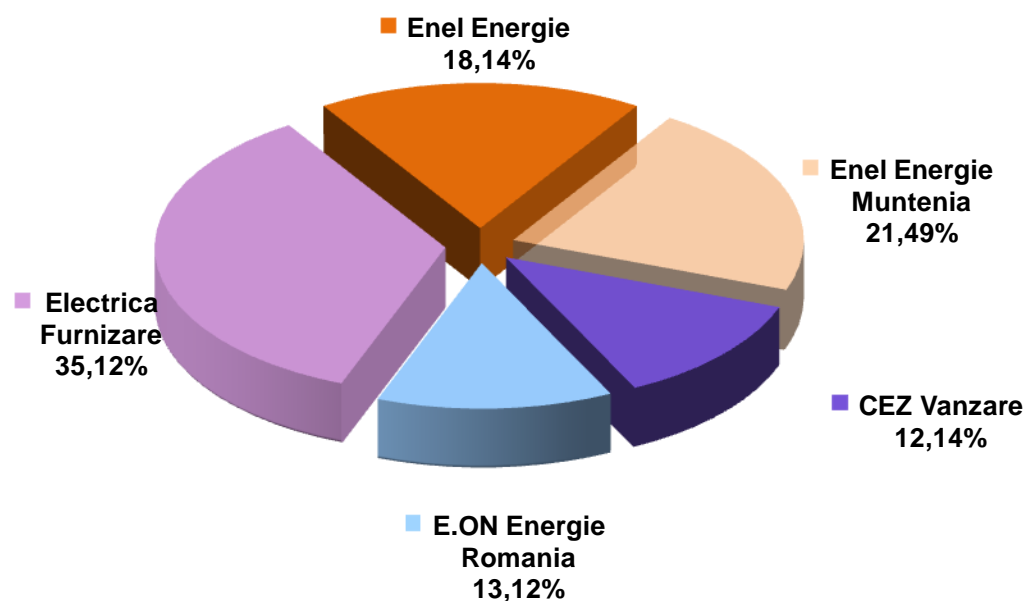
Sursa: Raportările lunare ale furnizorilor de ultimă instanță – prelucrare SMOSU - ANUL 2013  
**COTE DE PIAȚĂ ALE FUI PENTRU CLIENȚI CASNICI ȘI NONCASNICI**

**Cotele de piață ale FUI în funcție de energia electrică vândută clienților finali casnici și noncasnici pentru consumul facturat la tarife reglementate**



Sursa: Raportările lunare ale furnizorilor de ultimă instanță – prelucrare SMOSU - ANUL 2013

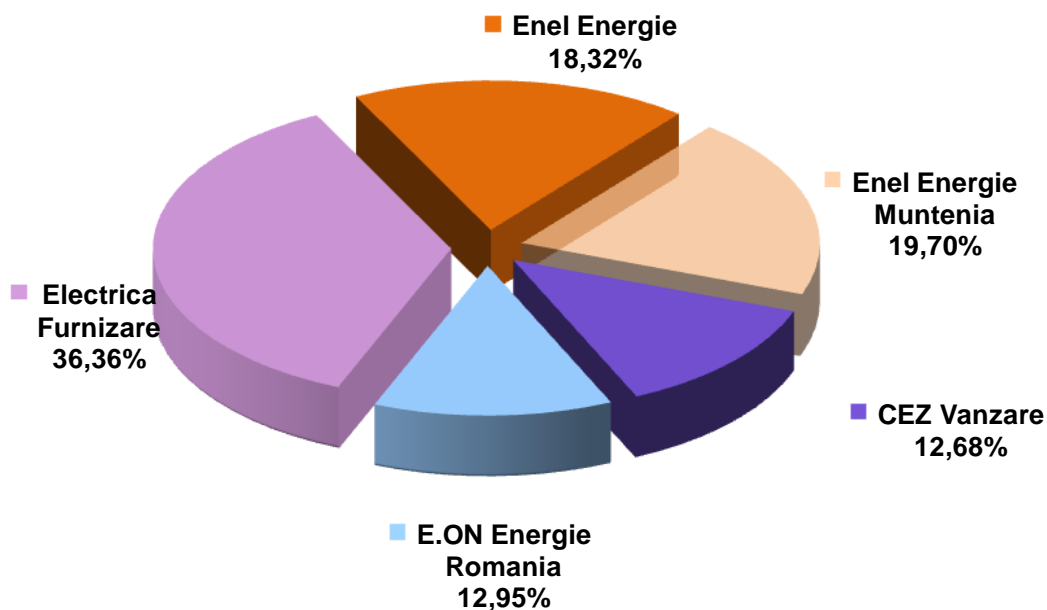
**Cotele de piață ale FUI în funcție de energia electrică vândută clienților finali casnici și noncasnici pentru consumul facturat la tarif CPC**



**Total consum clienți finali piață reglementată: 4595,40GWh**

Sursa: Raportările lunare ale furnizorilor de ultimă instanță – prelucrare SMOSU - ANUL 2013

**Cotele de piață ale FUI în funcție de energia electrică vândută clienților finali casnici și noncasnici pentru consumul facturat la tarife reglementate și tarif CPC**



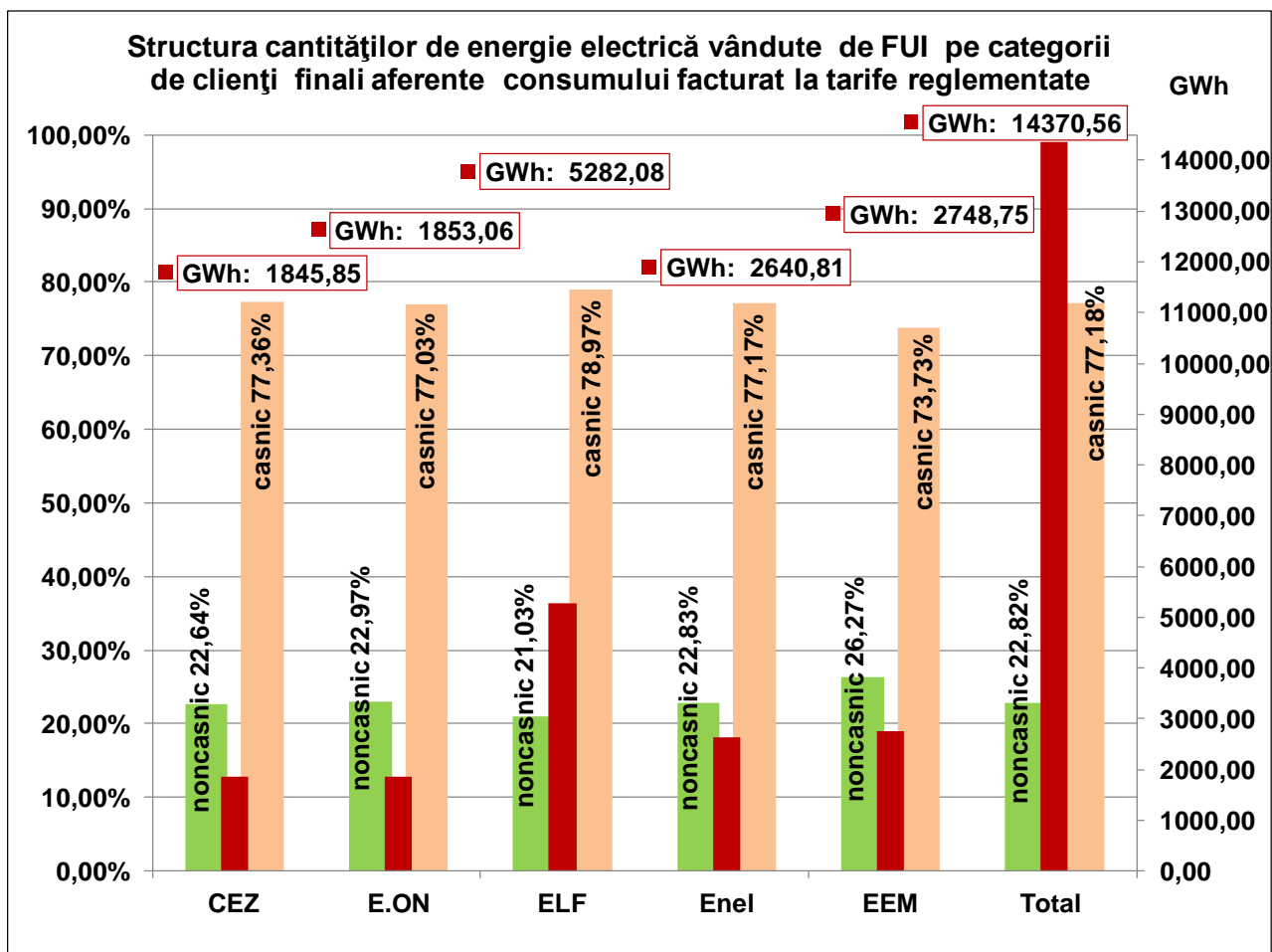
**Total consum clienți finali piață reglementată: 18965,96GWh**

Sursa: Raportările lunare ale furnizorilor de ultimă instanță – prelucrare SMOSU - ANUL 2013

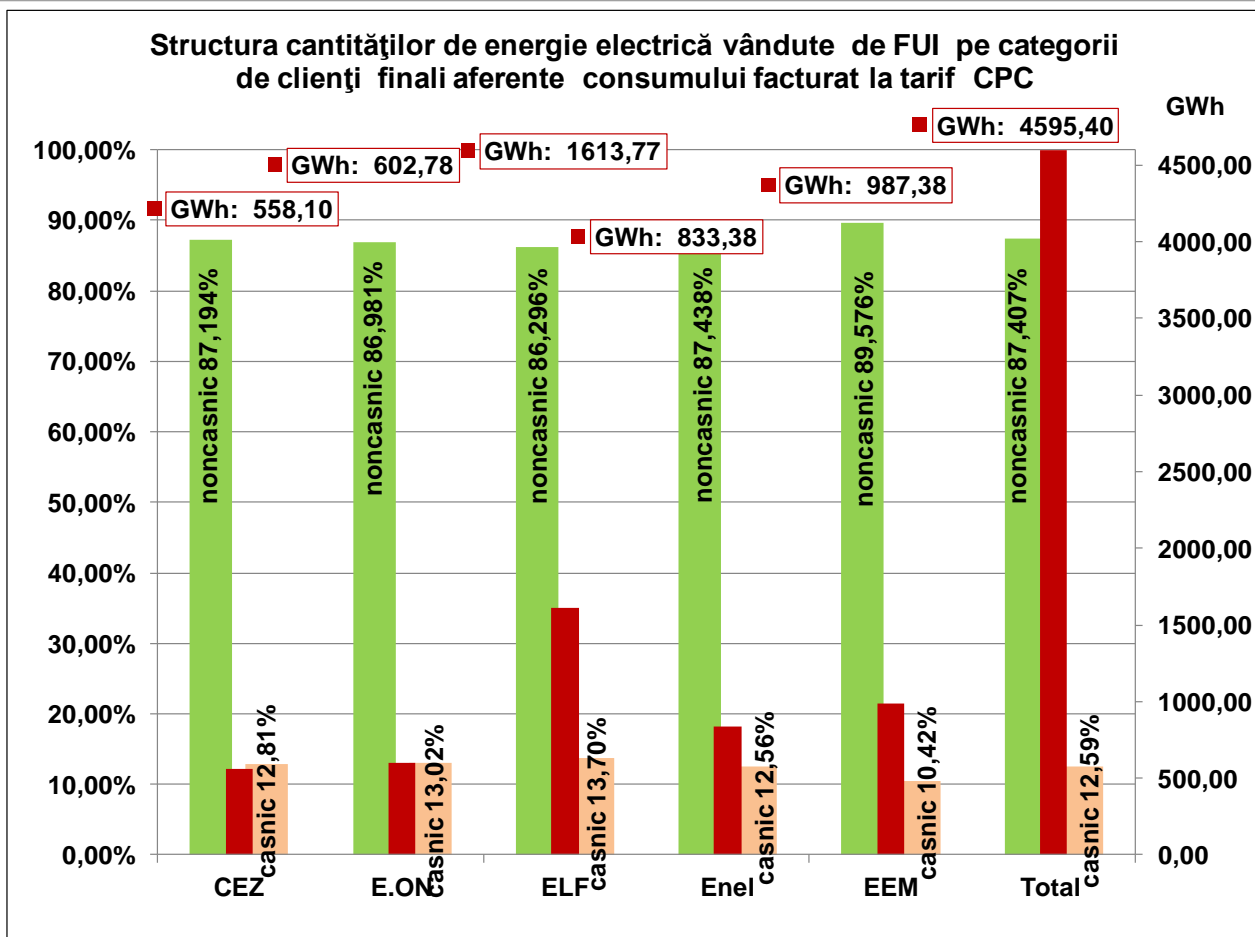
Din analiza datelor prezentate în aceste seturi de grafice se constată că:

- pe piața reglementată FUI cu cea mai mare cotă de vânzare este SC Electrica Furnizare SA (36,36%), în timp ce FUI cu cea mai mică cotă este SC CEZ Vânzare SA (12,68%);
- FUI cu cea mai mare cotă de vânzare la tarife reglementate(35,76%), respectiv la tarif CPC (35,12%) este SC Electrica Furnizare SA;
- FUI cu cea mai mică cotă de vânzare la tarife reglementate (12,84%), respectiv la tarif CPC (12,14%) este SC CEZ Vânzare SA.

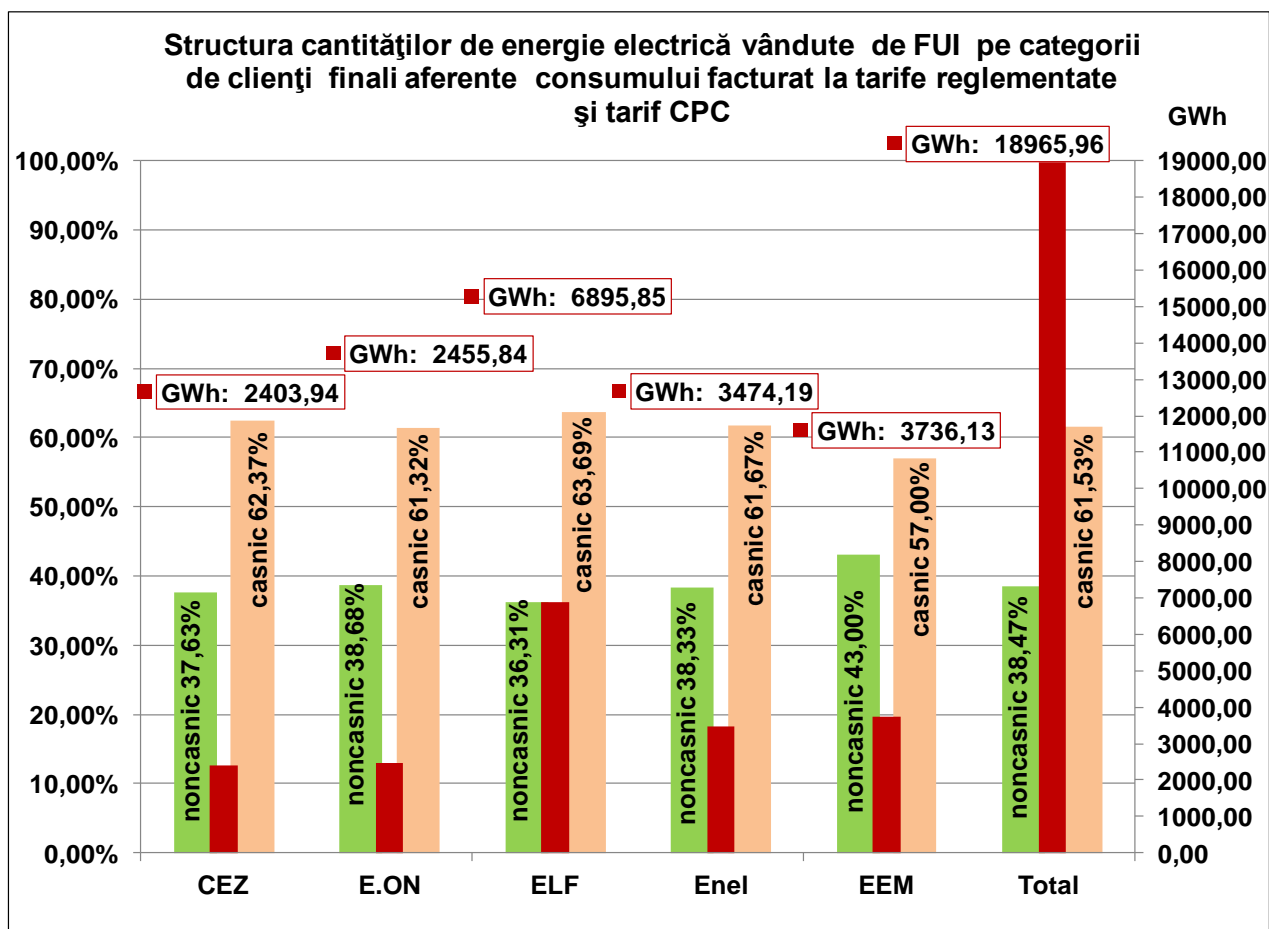
Structura cantităților de energie electrică vândute de fiecare FUI pe piața reglementată (total și detaliat, pentru consumul facturat la tarife reglementate și pentru cel facturat la tariful CPC), pe tipuri de clienți finali (casnic/noncasnic), la clienții noncasnici din piața reglementată Electrica Furnizare 34,31% și CEZ Vânzare 12,40%, respectiv la clienții casnici din piața reglementată Electrica Furnizare 37,61%, respectiv CEZ Vânzare și E.ON Energie România 12,87%, în anul 2013 este prezentată în graficele următoare:



Sursa: Raportările lunare ale furnizorilor de ultimă instanță – prelucrare SMOSU - ANUL 2013



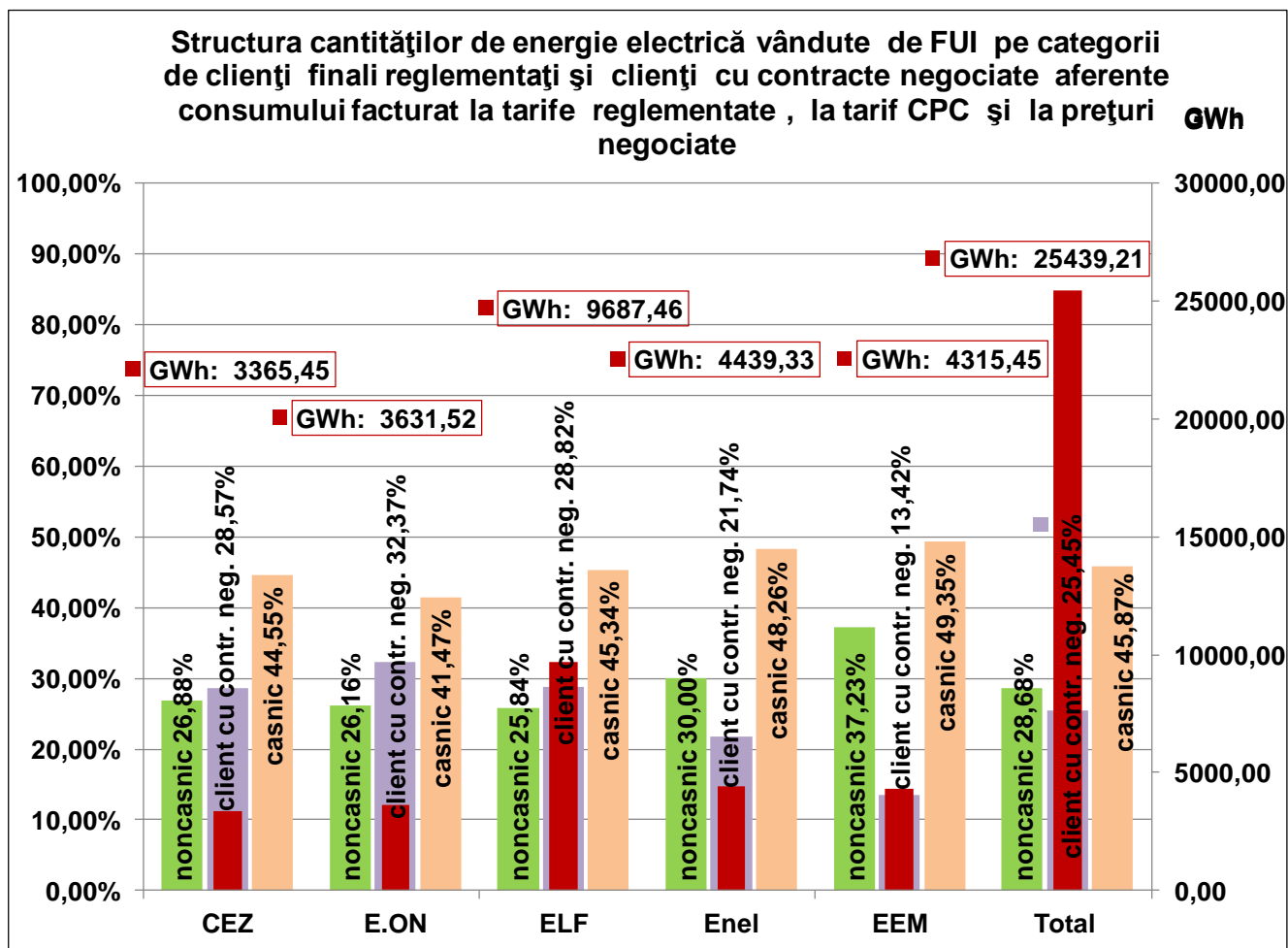
Sursa: Raportările lunare ale furnizorilor de ultimă instanță – prelucrare SMOSU - ANUL 2013



Sursa: Raportările lunare ale furnizorilor de ultimă instanță – prelucrare SMOSU - ANUL 2013

Din analiza datelor prezentate în aceste grafice se constată că toți FUI au o structură asemănătoare a vânzării pe categorii de clienți finali. Astfel, în cazul vânzării la tarife reglementate, ponderea clienților finali noncasnici variază între 21% (ELF) și 26% (EEM) iar în cazul vânzării la tarif CPC variază între 86,3% (ELF) ,87%(CEZ, E.ON) și 89,6% (EEM), iar pe total piață reglementată între 36% ( ELF) și 43% (EEM).

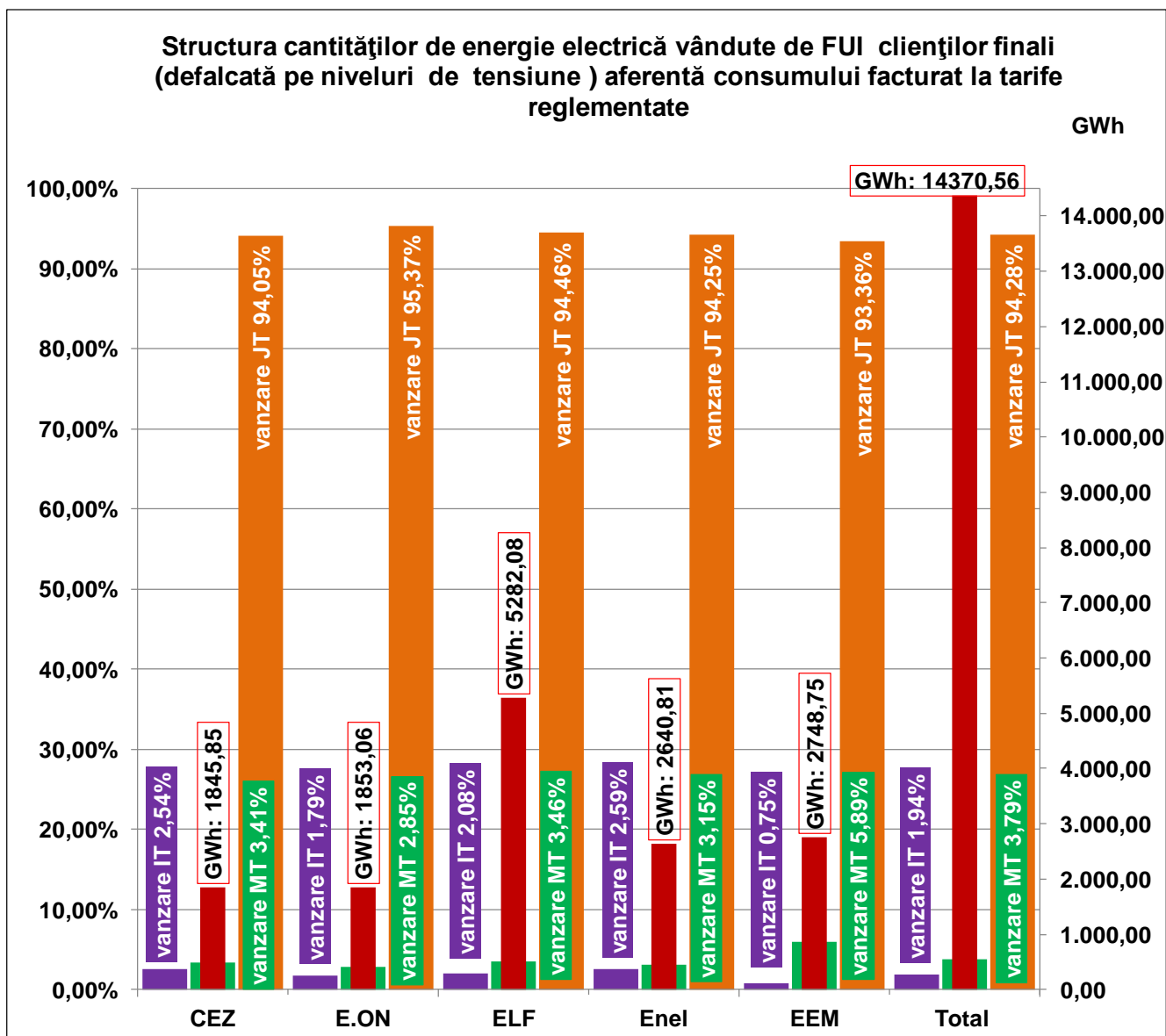
Structura cantităților de energie electrică vândute de fiecare FUI pe tipuri de clienți din piața reglementată și clienți din piața concurențială (cu contracte negociate) din totalul vânzărilor fiecărui furnizor în anul 2013 sunt prezentate în graficul următor:



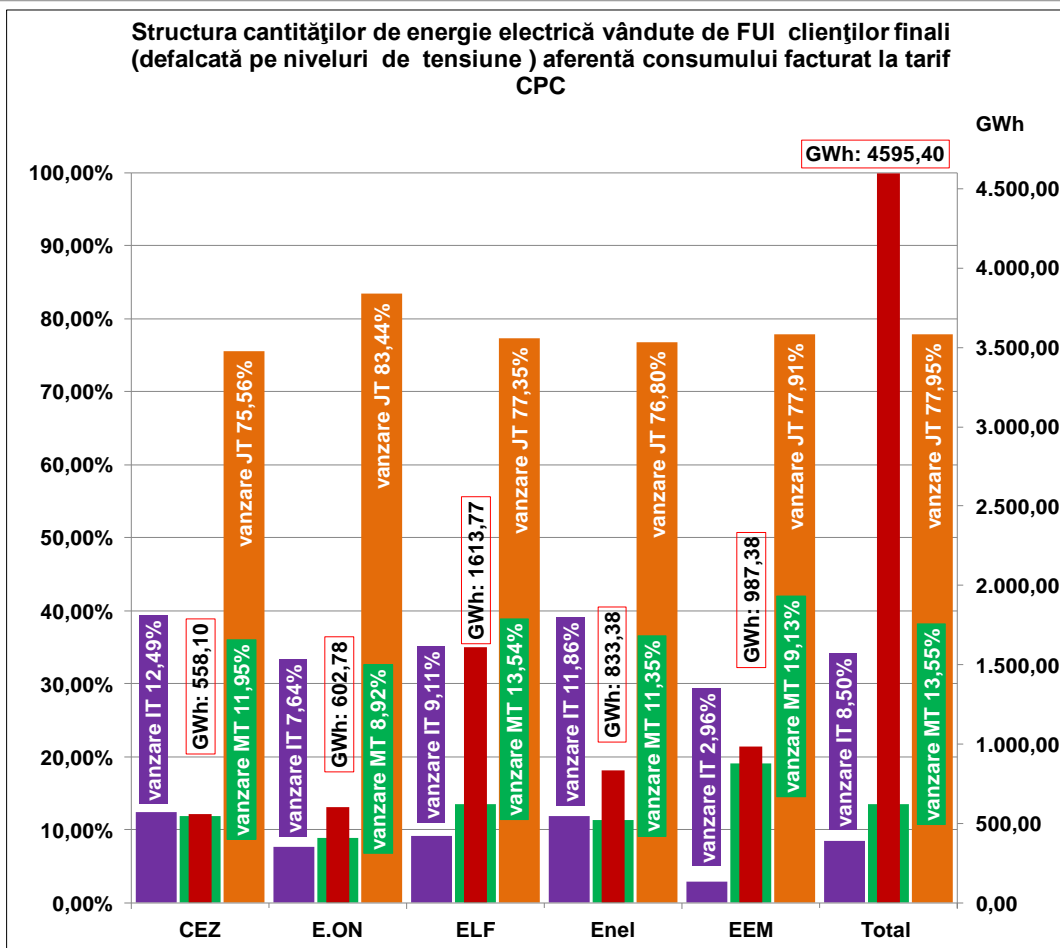
Sursa: Raportările lunare ale furnizorilor de ultimă instanță – prelucrare SMOSU - ANUL 2013

În ceea ce privește ponderea, pe categorii de clienți finali, a cantității de energie electrică vândute pe total piață (reglementată și concurențială) de către FUI la clienții finali, se constată că ponderea vânzării pe piața concurențială în total vânzare la clienți finali a unui FUI variază de la simplu la mai mult de dublu (13,42% la EEM față de 32,37% la EON).

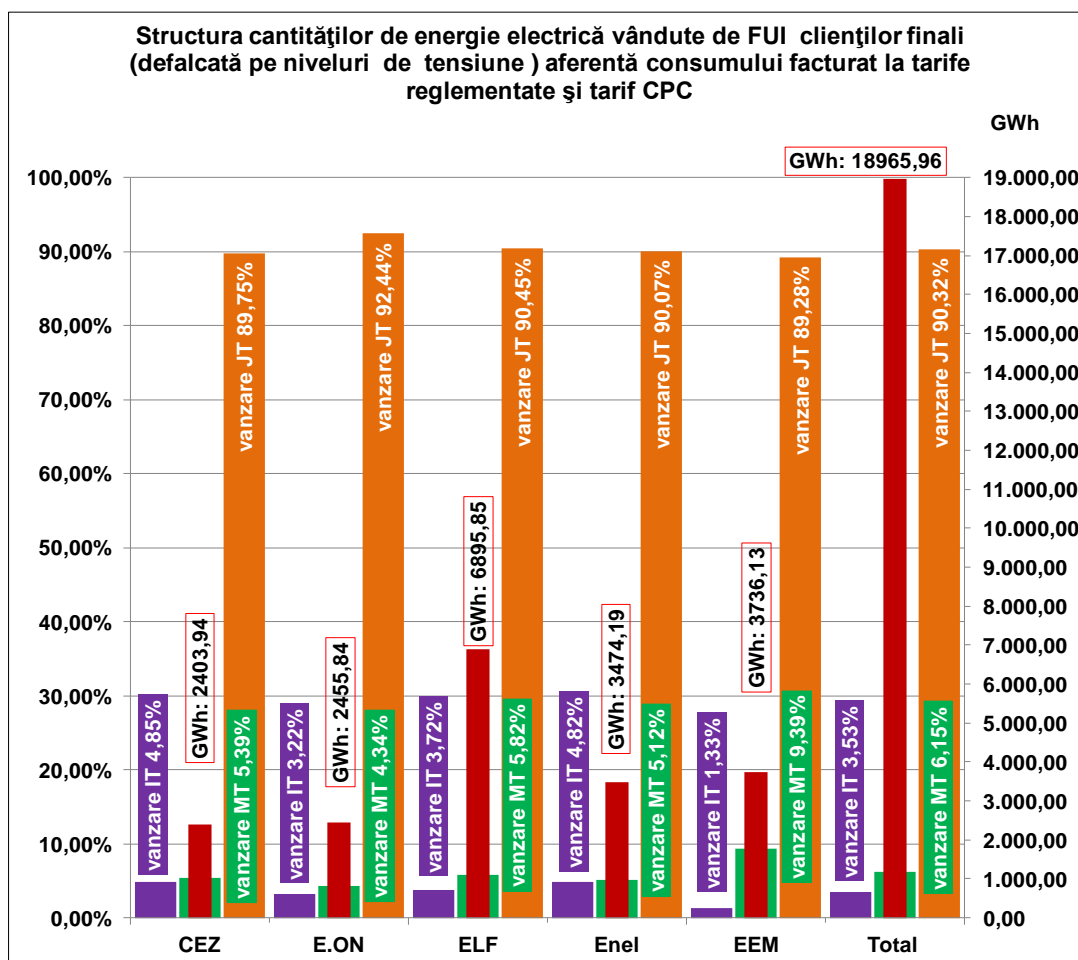
Structura cantităților de energie electrică vândute de fiecare FUI pe niveluri de tensiune din total vânzărilor acestuia în piața reglementată în anul 2013 este prezentată în graficele următoare. Din analiza datelor prezentate se constată că vânzarea la joasă tensiune, la tarife reglementate, are o pondere foarte ridicată la toți FUI (peste 93%), variind într-o plajă foarte strânsă (93,36%-95,37%). O structură destul de asemănătoare se poate constata și în ceea ce privește vânzările FUI la tariful CPC, la joasă tensiune (între 75,56% - CEZ și 83,44% - EON)



Sursa: Raportările lunare ale furnizorilor de ultimă instanță – prelucrare SMOSU - ANUL 2013



Sursa: Raportările lunare ale furnizorilor de ultimă instanță – prelucrare SMOSU - ANUL 2013



Sursa: Raportările lunare ale furnizorilor de ultimă instanță – prelucrare SMOSU - ANUL 2013

**V. INDICATORI PRIVIND COMPORTAMENTUL PE PIAȚA REGLEMENTATĂ**

Prezentăm în tabelele următoare costurile medii unitare (lei/MWh) și prețurile medii de vânzare (lei/MWh) ale fiecărui FUI aferente anului 2013, determinate atât pentru vânzarea totală la clienții finali din piața reglementată cât și separat, pentru vânzarea aferentă consumului facturat la tarife reglementate, respectiv pentru vânzarea aferentă consumului facturat la tarif CPC.

<b>Costurile medii unitare și prețurile medii (lei/MWh) aferente consumului facturat la tarife reglementate în anul 2013</b>						
<b>FUI</b>	<b>CEZ</b>	<b>E.ON</b>	<b>ELF</b>	<b>EneIE</b>	<b>EEM</b>	<b>Total FUI</b>
<b>Cost (ST+SS+SD+OP)</b>	<b>225,55</b>	<b>229,87</b>	<b>209,74</b>	<b>225,82</b>	<b>201,78</b>	<b>215,79</b>
<b>Cost (achi. Neta+SF))</b>	<b>185,14</b>	<b>169,59</b>	<b>213,68</b>	<b>178,08</b>	<b>204,65</b>	<b>196,07</b>

<b>Costurile medii unitare și prețurile medii (lei/MWh) aferente consumului facturat la tarife CPC în anul 2013</b>						
<b>FUI</b>	<b>CEZ</b>	<b>E.ON</b>	<b>ELF</b>	<b>EneIE</b>	<b>EEM</b>	<b>Total FUI</b>
<b>Cost (ST+SS+SD+OP)</b>	<b>184,01</b>	<b>210,42</b>	<b>185,68</b>	<b>196,75</b>	<b>179,56</b>	<b>189,41</b>
<b>Cost (achi. Neta+SF))</b>	<b>238,08</b>	<b>273,78</b>	<b>262,41</b>	<b>242,46</b>	<b>221,12</b>	<b>248,46</b>

<b>Costurile medii unitare și prețurile medii (lei/MWh) aferente consumului clienților finali din piața reglementată în anul 2013</b>						
<b>FUI</b>	<b>CEZ</b>	<b>E.ON</b>	<b>ELF</b>	<b>EneIE</b>	<b>EEM</b>	<b>Total FUI</b>
<b>Cost (ST+SS+SD+OP)</b>	<b>215,9</b>	<b>225,07</b>	<b>204,11</b>	<b>218,84</b>	<b>195,91</b>	<b>209,40</b>
<b>Cost (achi. Neta+SF))</b>	<b>197,43</b>	<b>195,19</b>	<b>225,08</b>	<b>193,53</b>	<b>209,01</b>	<b>208,76</b>

Cotele procentuale ale costurilor medii unitare specifice (ponderate cu cantitatea de energie electrică) în costul mediu unitar total pentru anul 2013, aferente fiecărui FUI, sunt prezentate în tabelele de mai jos:

<b>Ponderea costurilor medii unitare specifice în costul mediu unitar total aferent consumului facturat la tarife reglementate în anul 2013</b>						
<b>[% ] din Costul mediu unitar total</b>	<b>CEZ</b>	<b>E.ON</b>	<b>ELF</b>	<b>EneIE</b>	<b>EEM</b>	<b>Total FUI</b>
<b>Cost (ST+SS+SD+OP)</b>	<b>54.92%</b>	<b>57.54%</b>	<b>49.54%</b>	<b>55.91%</b>	<b>49.65%</b>	<b>52.40%</b>
<b>Cost (achi. netă+SF))</b>	<b>45.08%</b>	<b>42.46%</b>	<b>50.46%</b>	<b>44.09%</b>	<b>50.35%</b>	<b>47.60%</b>

<b>Ponderea costurilor medii unitare specifice în costul mediu unitar total aferent consumului facturat la tariful CPC în anul 2013</b>						
<b>[% ] din Costul mediu unitar total</b>	<b>CEZ</b>	<b>E.ON</b>	<b>ELF</b>	<b>EneIE</b>	<b>EEM</b>	<b>Total FUI</b>
<b>Cost (ST+SS+SD+OP)</b>	<b>43.59%</b>	<b>43.46%</b>	<b>41.44%</b>	<b>44.80%</b>	<b>44.81%</b>	<b>43.26%</b>
<b>Cost (achi. netă+SF))</b>	<b>56.41%</b>	<b>56.54%</b>	<b>58.56%</b>	<b>55.20%</b>	<b>55.19%</b>	<b>56.74%</b>

<b>Ponderea costurilor medii unitare specifice în costul mediu unitar total aferent consumului total din piața reglementată în anul 2013</b>						
<b>[% ] din Costul mediu unitar total</b>	<b>CEZ</b>	<b>E.ON</b>	<b>ELF</b>	<b>EnelE</b>	<b>EEM</b>	<b>Total FUI</b>
<b>Cost (ST+SS+SD+OP)</b>	<b>52.23%</b>	<b>53.56%</b>	<b>47.56%</b>	<b>53.07%</b>	<b>48.38%</b>	<b>50.08%</b>
<b>Cost (achi. netă+SF)</b>	<b>47.77%</b>	<b>46.44%</b>	<b>52.44%</b>	<b>46.93%</b>	<b>51.62%</b>	<b>49.92%</b>

Se constată că, dintre costurile medii unitare specifice grupate conform celor menționate anterior, cea mai mare pondere o au:

- în cazul vânzării la tarife reglementate, costul preponderent este costul mediu unitar pentru serviciile de rețea și administrare piață, care, la nivel de țară, reprezintă 52,4% din costul mediu unitar total,
- în cazul vânzării la tariful CPC, costul preponderent este costul mediu unitar cu achiziția și furnizarea energiei electrice (56,74%),
- în cazul vânzării totale pentru clienții din piața reglementată, ponderile celor două categorii de costuri sunt destul de apropiate (50,08% costul cu serviciile de rețea și administrare piață, respectiv 49,92% costul cu achiziția și furnizarea).

## **VI. EVOLUȚIA REGLEMENTĂRIILOR PRIVIND PIAȚA REGLEMENTATĂ DE ENERGIE ELECTRICĂ ÎN ANUL 2013**

1. În aplicarea cerințelor art. 22 din Legea nr. 123/2012 a energiei electrice și a gazelor naturale referitoare privind evaluarea pieței reglementate și monitorizarea efectelor acesteia, prin Ordinul ANRE nr. 68/2013 a fost aprobată *Metodologia de monitorizare a pieței reglementate de energie electrică*.

2. Ca urmare a:

- prevederilor art. 16 și ale art. 22 alin. (1), alin. (2) lit. a) și c) și alin. (4) din Legea nr. 123/2012 a energiei electrice și a gazelor naturale, ale art. 14 alin. (2) din Legea nr. 220/2008 pentru stabilirea sistemului de promovare a producerii energiei din surse regenerabile de energie, republicată, cu modificările și completările ulterioare precum și ale art. 27 alin. (1) lit. a) și alin. (2) din Hotărârea Guvernului nr. 1215/2009 privind stabilirea criteriilor și a condițiilor necesare implementării schemei de sprijin pentru promovarea cogenerării de înaltă eficiență pe baza cererii de energie termică utilă,
- Memorandumului de Înțelegere semnat de Guvernul României cu Comisia Europeană în data de 13 martie 2012,
- necesității armonizării prevederilor legislative apărute în perioada 2009 – 2012,

*Metodologia de stabilire a prețurilor și a cantităților de energie electrică vândute de producători pe bază de contracte reglementate și a prețurilor pentru energia termică livrată din centrale cu grupuri de cogenerare*, aprobată prin Ordinul ANRE nr. 57/2008 a fost înlocuită de *Metodologia de stabilire a prețurilor pentru energia electrică vândută de producători pe bază de contracte reglementate și a cantităților de energie electrică din contractele reglementate încheiate de producători cu furnizorii de ultimă instanță*, aprobată prin Ordinul ANRE nr. 83/20.11.2013.

3. Pentru:

- eficientizarea procesului de achiziție a energiei electrice destinate clienților finali care nu au uzat de eligibilitate și cointeresarea furnizorilor de ultimă instanță în scopul reducerii prețurilor de revenire a energiei electrice furnizate acestora,
- stabilirea prețurilor/tarifelor practicate de FUI pentru clienții finali casnici și clienții finali non-casnici cu drept de serviciu universal,

- stabilirea prețurilor/tarifelor aplicate de FUI clienților finali non-casnici fără drept de serviciu universal care nu au uzat de eligibilitate sau care au rămas fără furnizor din motive neimputabile acestora,

*Metodologia de stabilire a prețurilor și tarifelor la consumatorii finali care nu uzează de dreptul de eligibilitate*”, aprobată prin Ordinul ANRE nr. 30/2012 a fost refăcută și completată prin Ordinul ANRE nr. 83/2013.

#### 4. Pentru:

- stabilirea cadrului contractual prin care furnizorii actuali (cu care clienții finali au încheiate contracte de furnizare la tarife reglementate) asigură furnizarea energiei electrice către clienții finali care nu au uzat de eligibilitate,
- impunerea obligațiilor de informare de către FUI a clienților finali care nu au uzat de eligibilitate privind eliminarea completă a tarifelor reglementate și opțiunile pe care le au în ceea ce privește furnizarea energiei electrice

a fost emis Ordinul 113/2013 privind condițiile în care se asigură furnizarea energiei electrice pentru clienții finali ai furnizorilor de ultimă instanță

## VII. EXPLICAȚII ȘI PRESCURTĂRI

### 1. Explicații

- **Consumul total al clienților finali alimentați în regim reglementat** reprezintă consumul clienților finali alimentați de furnizorii de ultimă instanță la tarif reglementat cu componenta de piață concurențială inclusă;
- **Consumul clienților finali alimentați în regim reglementat** reprezintă consumul clienților finali alimentați de furnizorii de ultimă instanță la tarif reglementat (fără CPC);
- **Consumul clienților finali aferent componentei de piață concurențială** reprezintă consumul clienților finali alimentați de furnizorii de ultimă instanță la tarif CPC (CPC);
- **Consumul clienților finali alimentați în regim concurențial** se referă la consumul clienților finali alimentați de furnizori la preț negociat (consum eligibili);
- **Client eligibil** categorie de client final care poate să aleagă furnizorul și să contracteze direct cu acesta energia necesară, având acces la rețelele de transport și/sau distribuție ,

### 2. Prescurtări

- Preț mediu – prețul mediu ponderat cu cantitate de energie electrică aferentă tranzacției la care se referă
- SMOSU – Serviciul de Monitorizare Obligații Serviciu Universal - ANRE
- PAM – Piața cu amănuntul de energie electrică
- PCCB – Piețe centralizate de contracte bilaterale
- PZU – Piața pentru Ziua Următoare
- PI – Piața Intrazilnică
- PE – Piața de Echilibrare
- PRE – Parte Responsabilă cu Echilibrarea
- CPC – Componenta Pieței Concurențiale
- ELF – Electrica Furnizare

- EEM – Enel Energie Muntenia
- EneE – Enel Energie
- CEZ – CEZ Vanzare
- E.ON – E.ON ENERGIE ROMANIA
- ST – Serviciul de Transport
- SS – Serviciul de Sistem
- SAP – Serviciul de Administrare Piață
- SD – Serviciul de Distribuție
- SF – Serviciul de Furnizare