


AUTORITATEA NAȚIONALĂ DE REGLEMENTARE ÎN DOMENIUL ENERGIEI

Tipul surselor de gaze naturale în luna iulie 2015



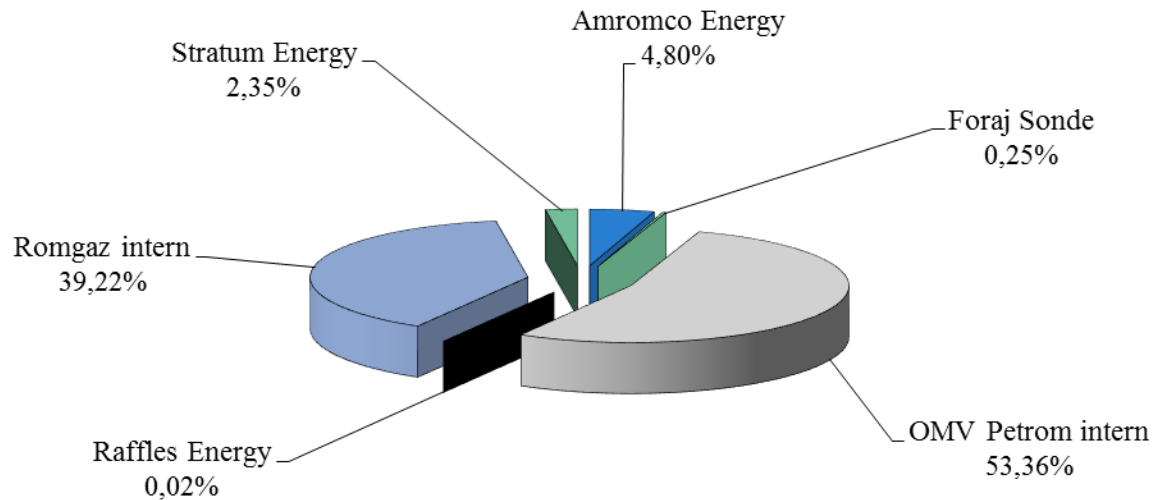
Producția internă de gaze naturale în luna iulie 2015, ce intră în consum a reprezentat 99,96% din totalul surselor. Primii doi producători (Romgaz și OMV Petrom) acoperă 92,57% din această sursă. Importul ce a intrat în consum în luna curentă, a reprezentat diferența, respectiv 0,04%. Primii doi importatori - furnizori interni - , au realizat împreună 100%.

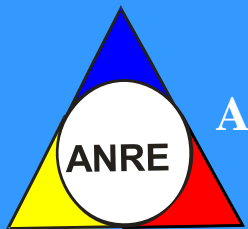
**reprezintă consumul lunar din import din totalul surselor disponibile pe piață și este diferit de dozajul avizat de ANRE*



AUTORITATEA NAȚIONALĂ DE REGLEMENTARE ÎN DOMENIUL ENERGIEI

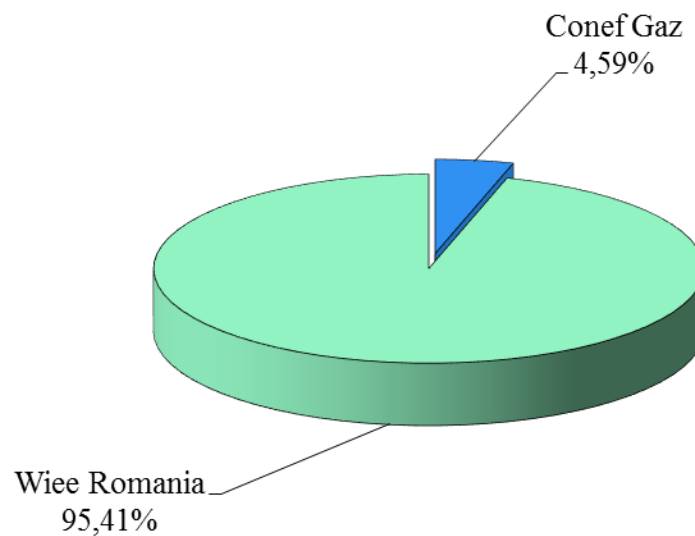
Structura gazelor din producția internă intrate în consum în luna iulie 2015






AUTORITATEA NAȚIONALĂ DE REGLEMENTARE ÎN DOMENIUL ENERGIEI

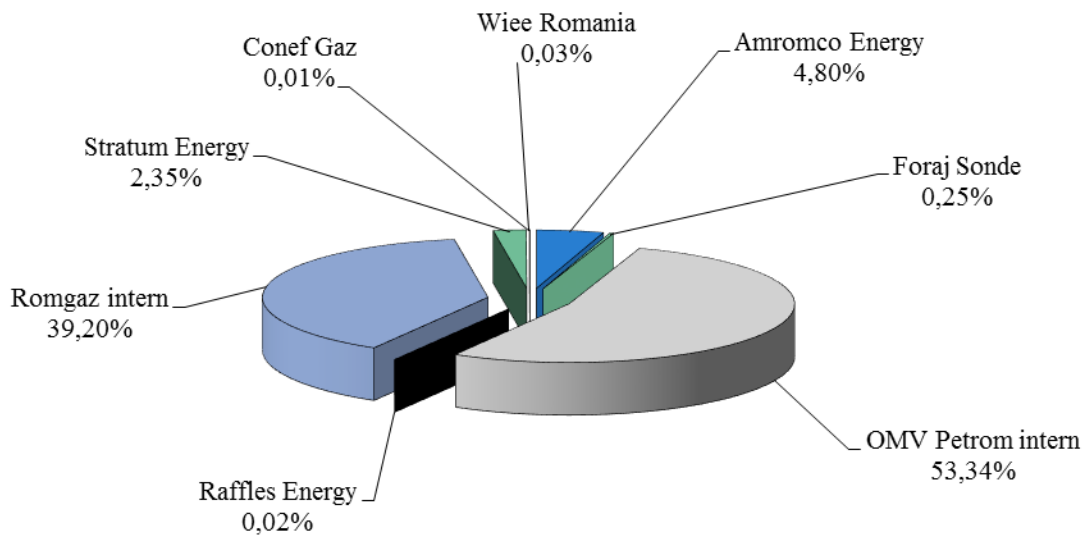
Structura importului de gaze naturale consumat în luna iulie 2015





AUTORITATEA NAȚIONALĂ DE REGLEMENTARE ÎN DOMENIUL ENERGIEI

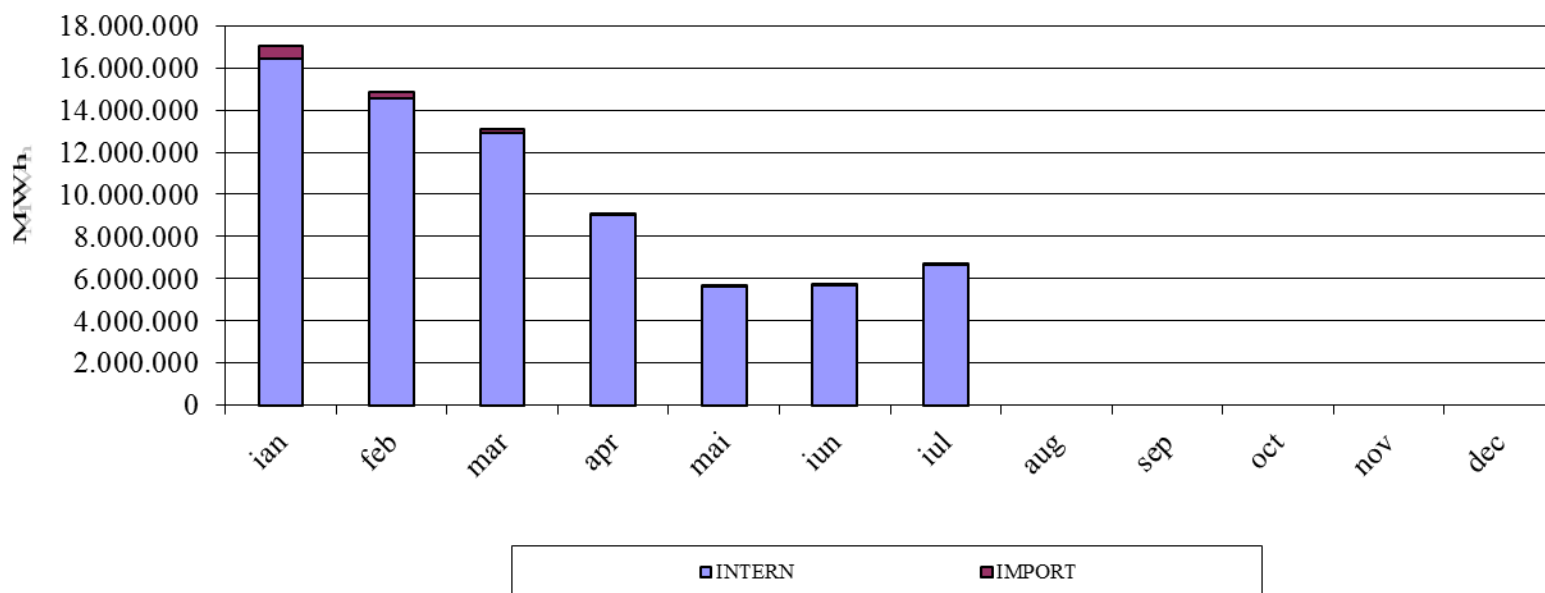
Totalul furnizorilor de gaze naturale în luna iulie 2015 -surse primare (import, intern)-






AUTORITATEA NAȚIONALĂ DE REGLEMENTARE ÎN DOMENIUL ENERGIEI

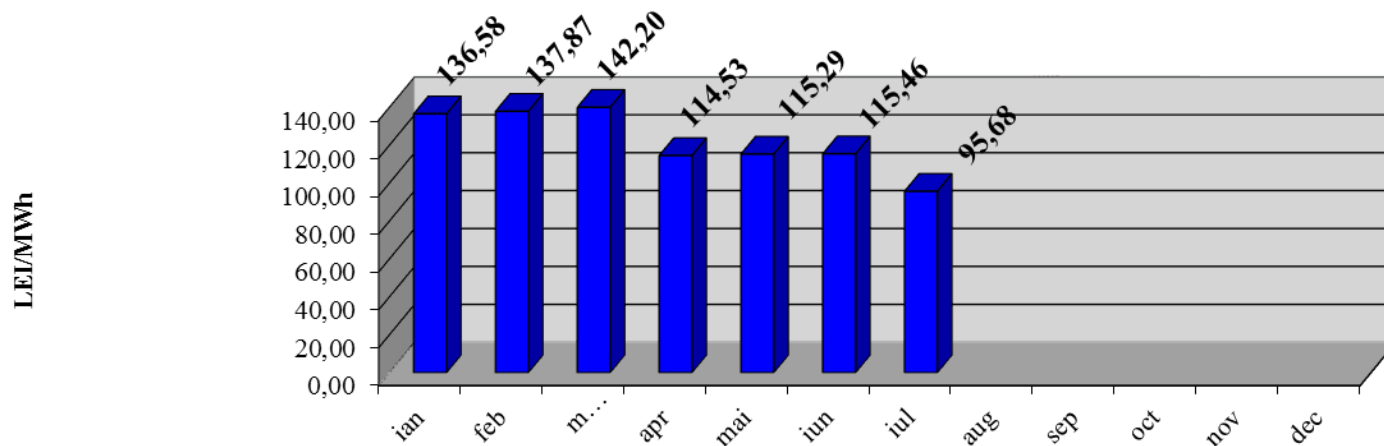
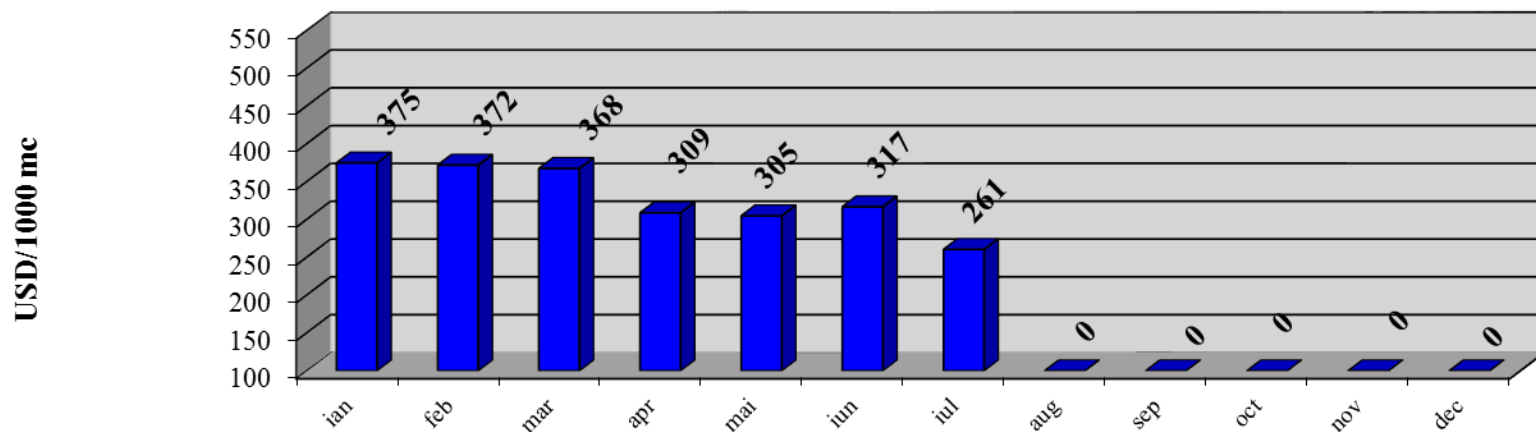
Consumul intern lunar și acoperirea cu gaze naturale (intern, import)






AUTORITATEA NAȚIONALĂ DE REGLEMENTARE ÎN DOMENIUL ENERGIEI

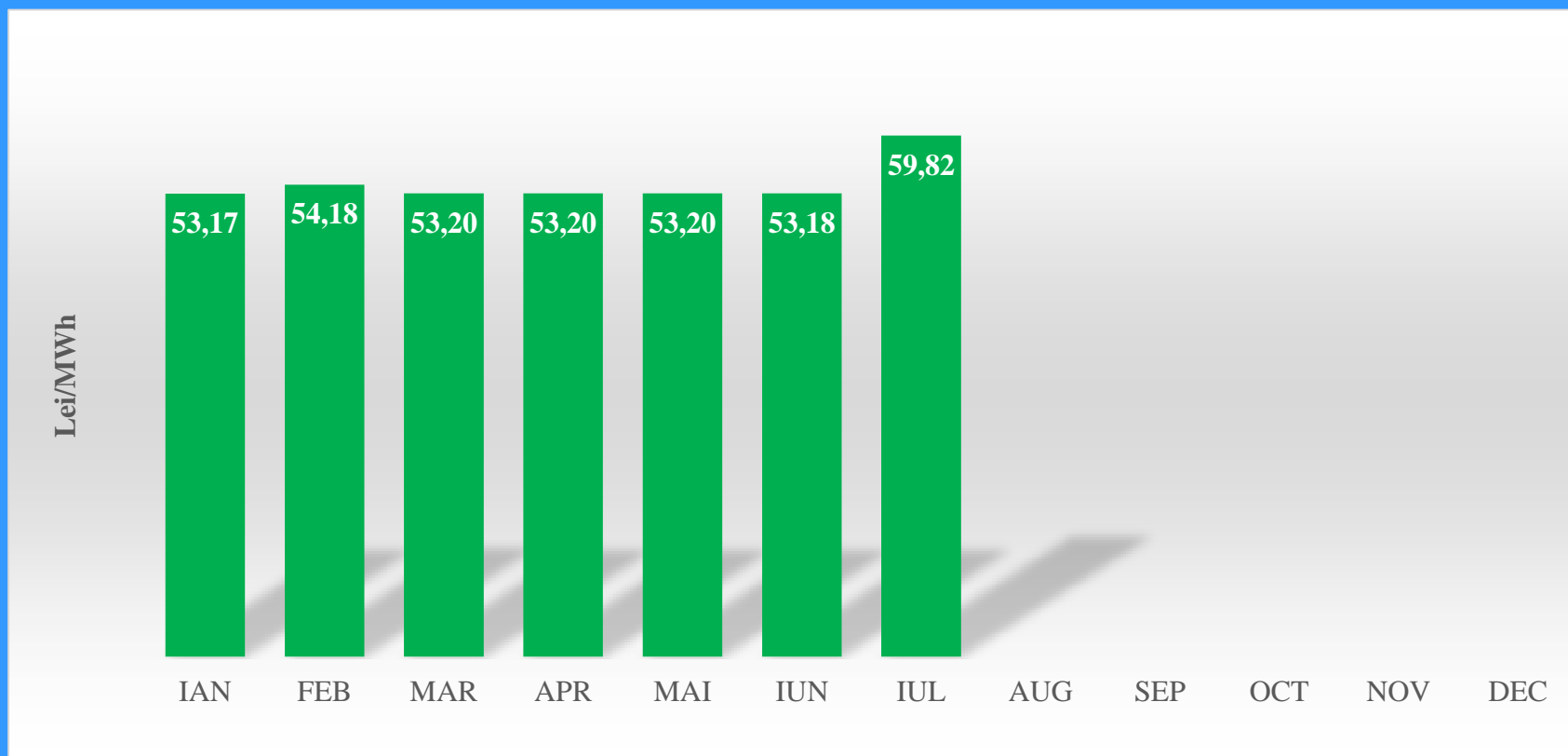
Evoluția lunară a prețului mediu ponderat al gazelor naturale din import curent în anul 2015






AUTORITATEA NAȚIONALĂ DE REGLEMENTARE ÎN DOMENIUL ENERGIEI

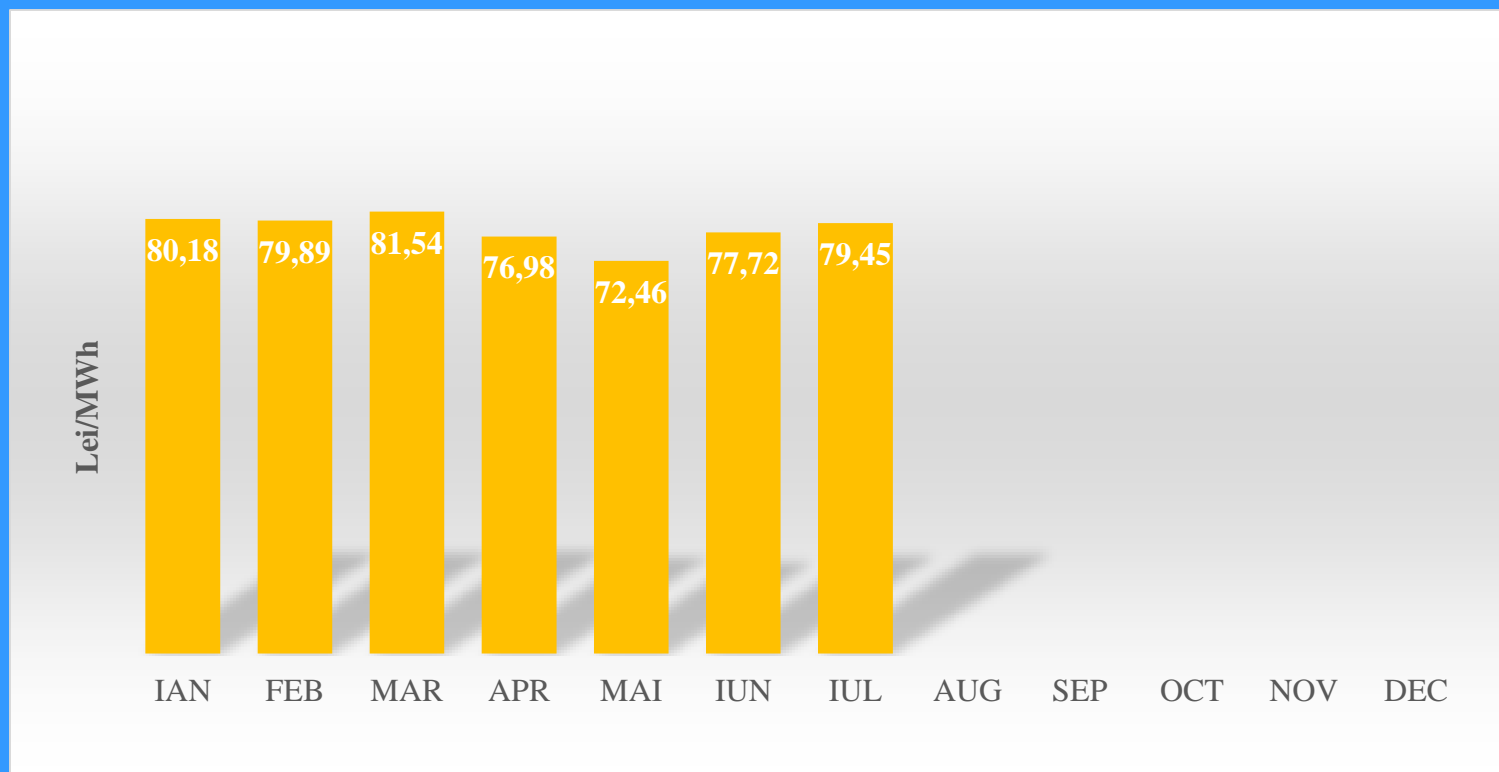
Evoluția lunară a prețului mediu ponderat, fără tarife, al gazelor naturale din producție internă, vândute de producători la furnizorii clienților finali din piața reglementată, în anul 2015






AUTORITATEA NAȚIONALĂ DE REGLEMENTARE ÎN DOMENIUL ENERGIEI

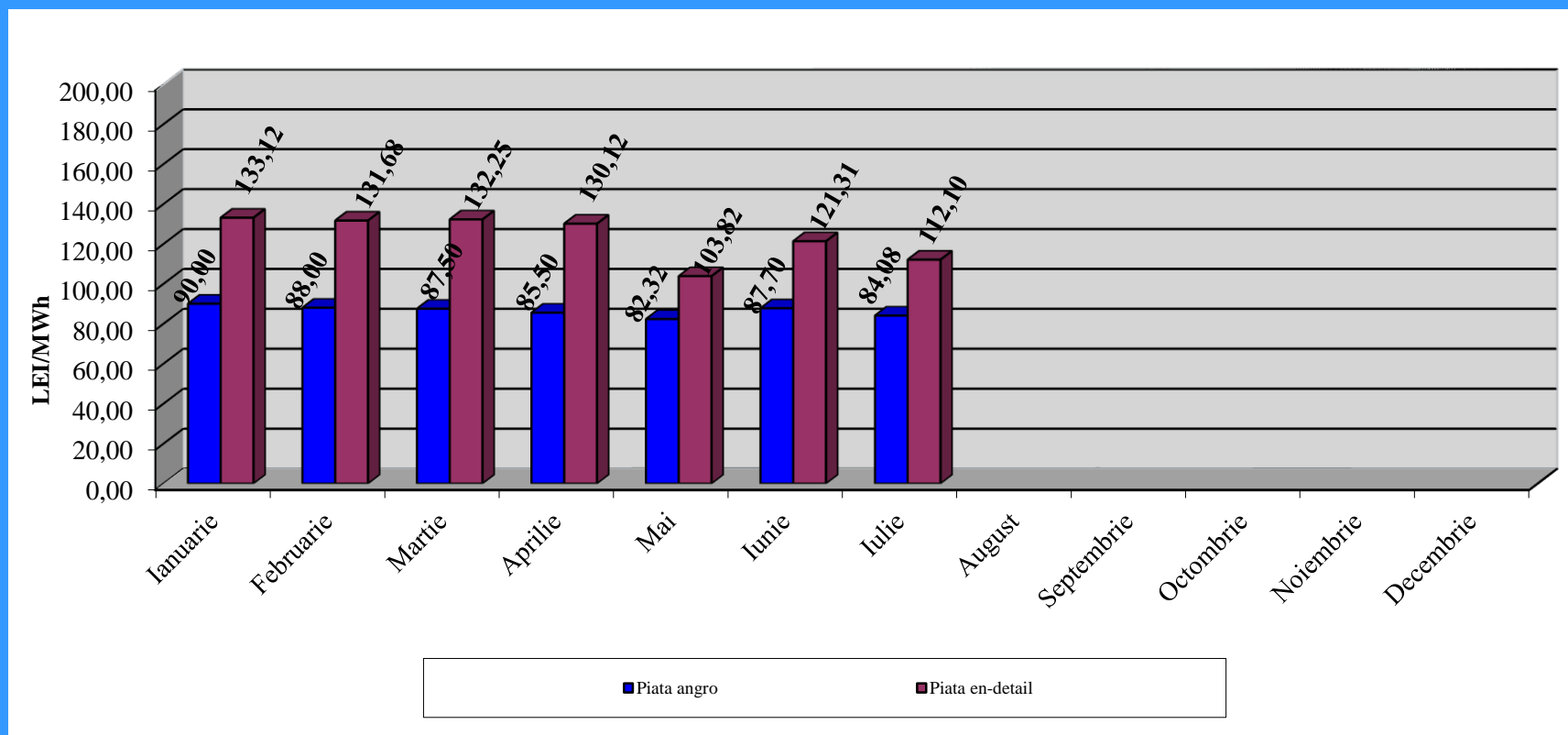
Evoluția lunară a prețului mediu ponderat, fără tarife, al gazelor naturale din producție internă, vândute de producători la furnizorii clienților finali din piața concurențială, în anul 2015

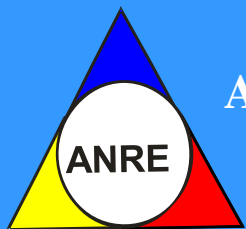




AUTORITATEA NAȚIONALĂ DE REGLEMENTARE ÎN DOMENIUL ENERGIEI

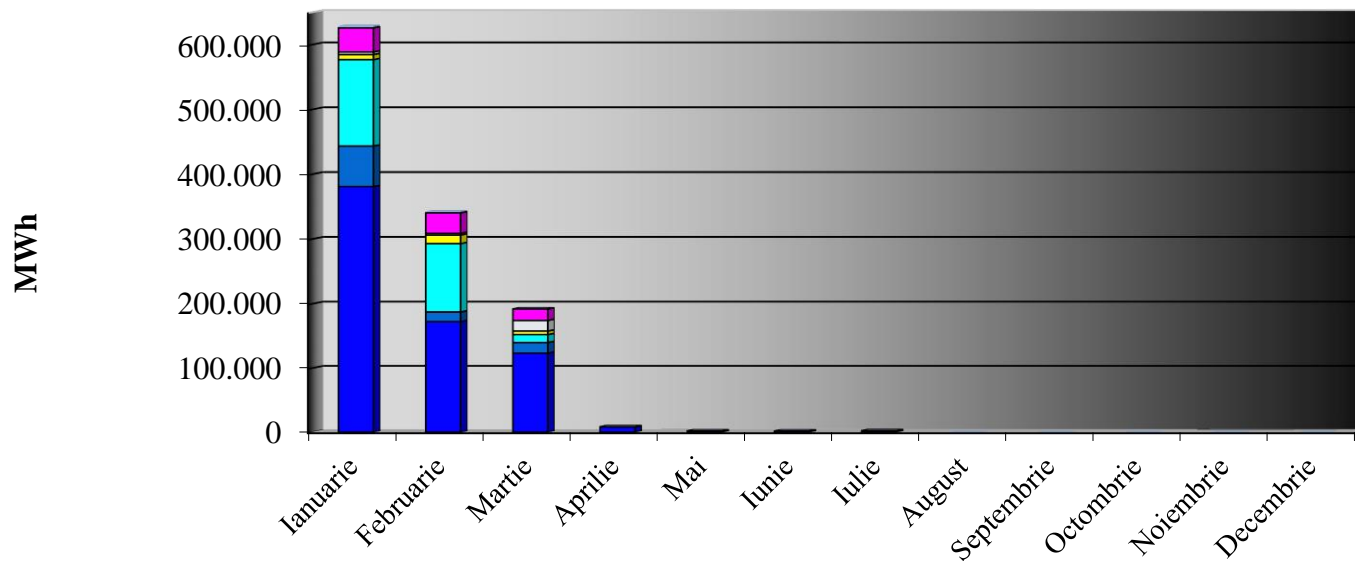
Evoluția lunară a prețului mediu ponderat al gazelor naturale, rezultat din tranzacțiile încheiate pe piețe centralizate în anul 2015






AUTORITATEA NAȚIONALĂ DE REGLEMENTARE ÎN DOMENIUL ENERGIEI

Structura lunară a consumului de gaze naturale din import in anul 2015

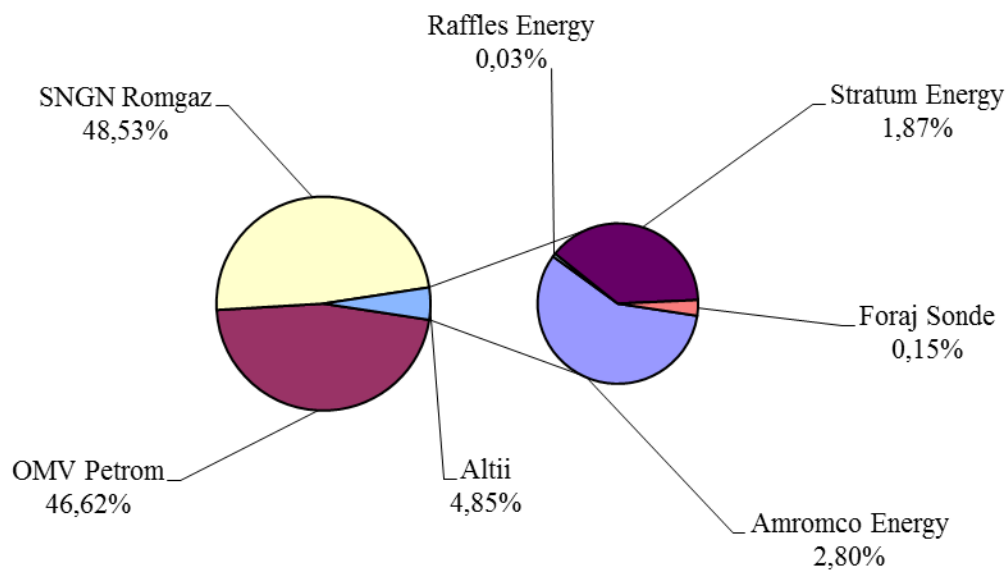


- | | |
|----------------------------------|---|
| ■ Wintershall | ■ Gazprom Elvetia |
| ■ Gdf Suez Ungaria | □ Imex Oil |
| ■ Import extras din inmagazinare | ■ Swap din productia interna curenta cu import extras |
| □ Mol Zrt. | ■ Axpo Elvetia |
| ■ Nitrogenmuvek Zrt. | ■ NRG Services |
| ■ WIEE Hungary | ■ EconGas Ungaria |



AUTORITATEA NAȚIONALĂ DE REGLEMENTARE ÎN DOMENIUL ENERGIEI

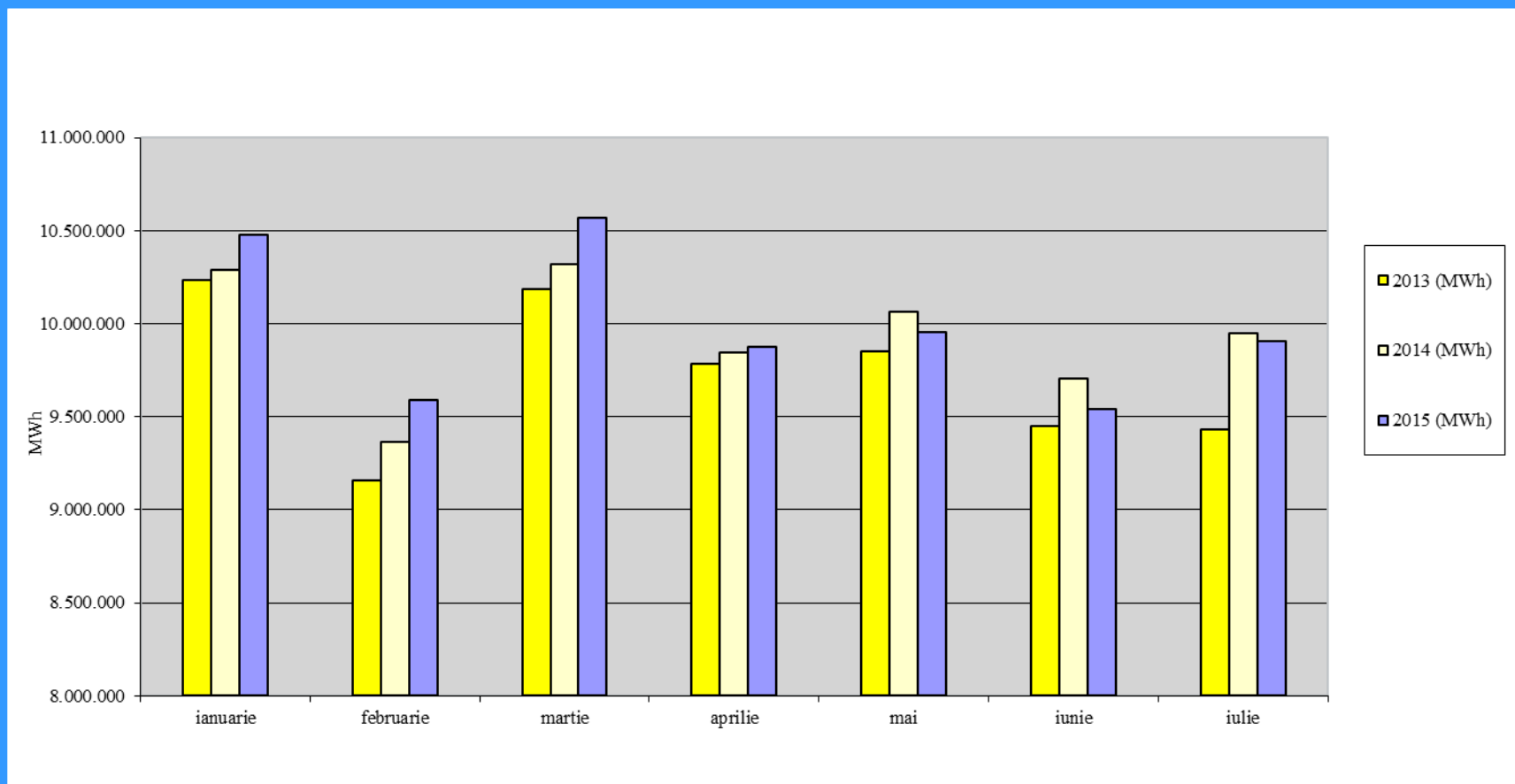
Cota de piață a producătorilor de gaze naturale cumulat 2015





AUTORITATEA NAȚIONALĂ DE REGLEMENTARE ÎN DOMENIUL ENERGIEI

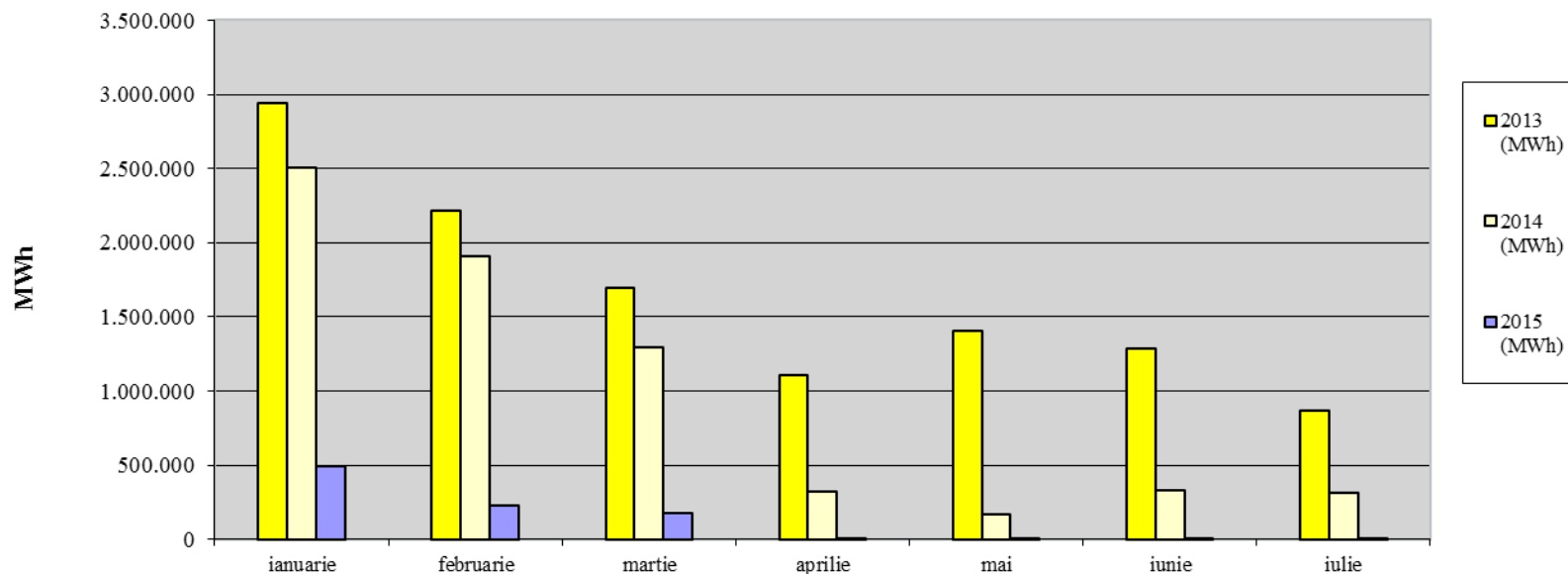
Producția curentă de gaze naturale 2013/2014/2015





AUTORITATEA NAȚIONALĂ DE REGLEMENTARE ÎN DOMENIUL ENERGIEI

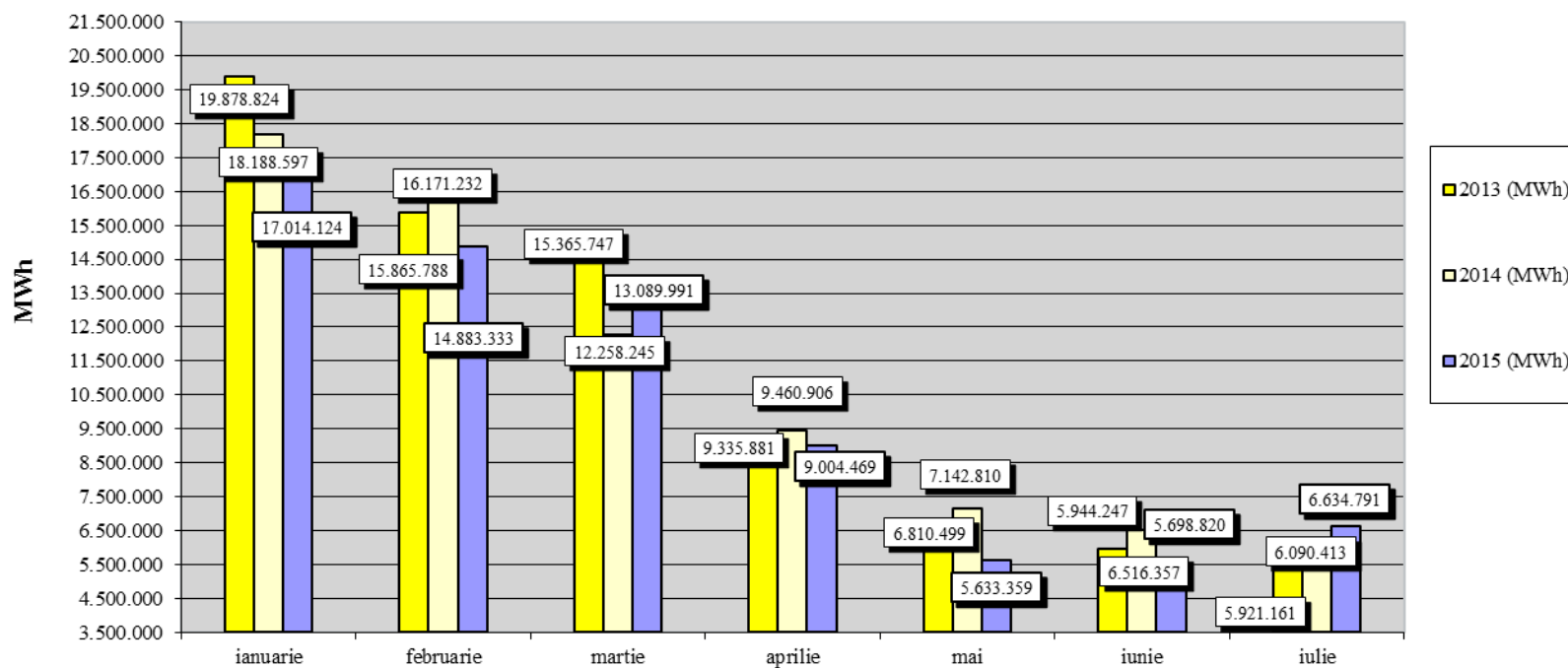
Importul curent de gaze naturale 2013/2014/2015






AUTORITATEA NAȚIONALĂ DE REGLEMENTARE ÎN DOMENIUL ENERGIEI

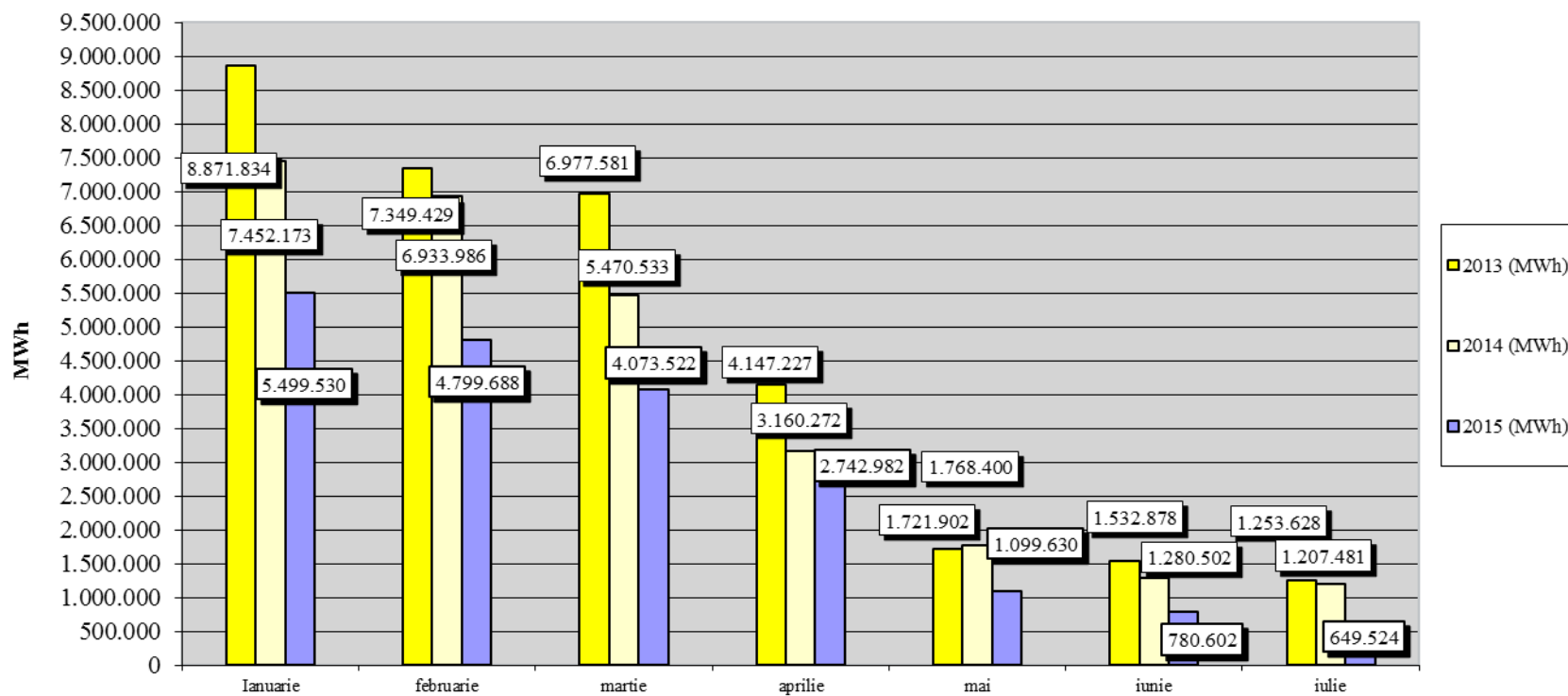
Consumul lunar de gaze naturale 2013/2014/2015





AUTORITATEA NAȚIONALĂ DE REGLEMENTARE ÎN DOMENIUL ENERGIEI

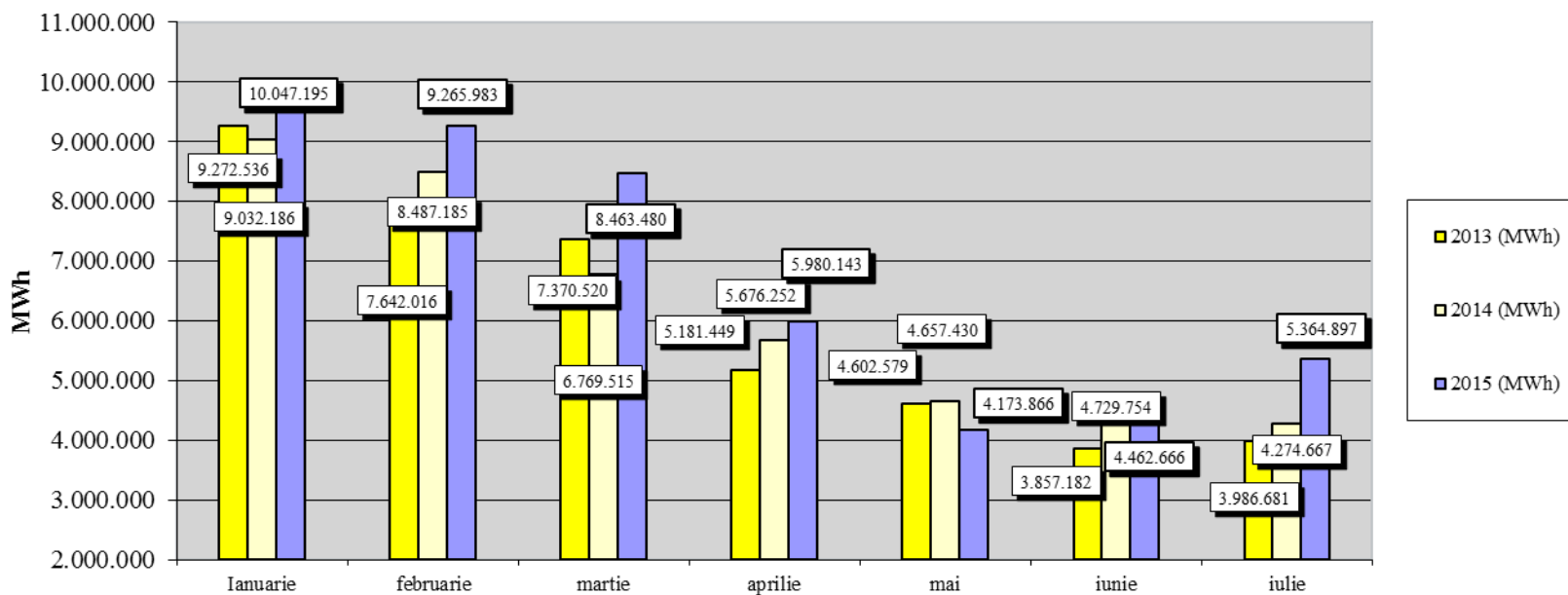
Consumul de gaze naturale pe piața reglementată 2013/2014/2015






AUTORITATEA NAȚIONALĂ DE REGLEMENTARE ÎN DOMENIUL ENERGIEI

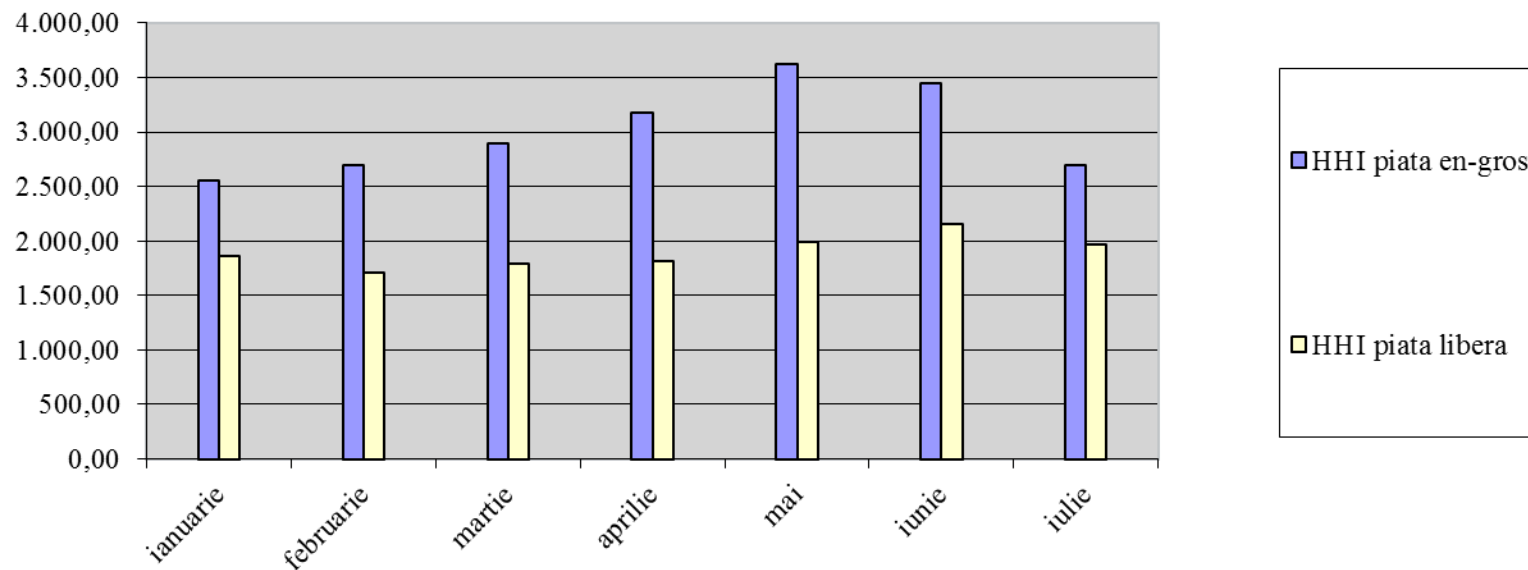
Consumul de gaze naturale pe piața liberă 2013/2014/2015






AUTORITATEA NAȚIONALĂ DE REGLEMENTARE ÎN DOMENIUL ENERGIEI

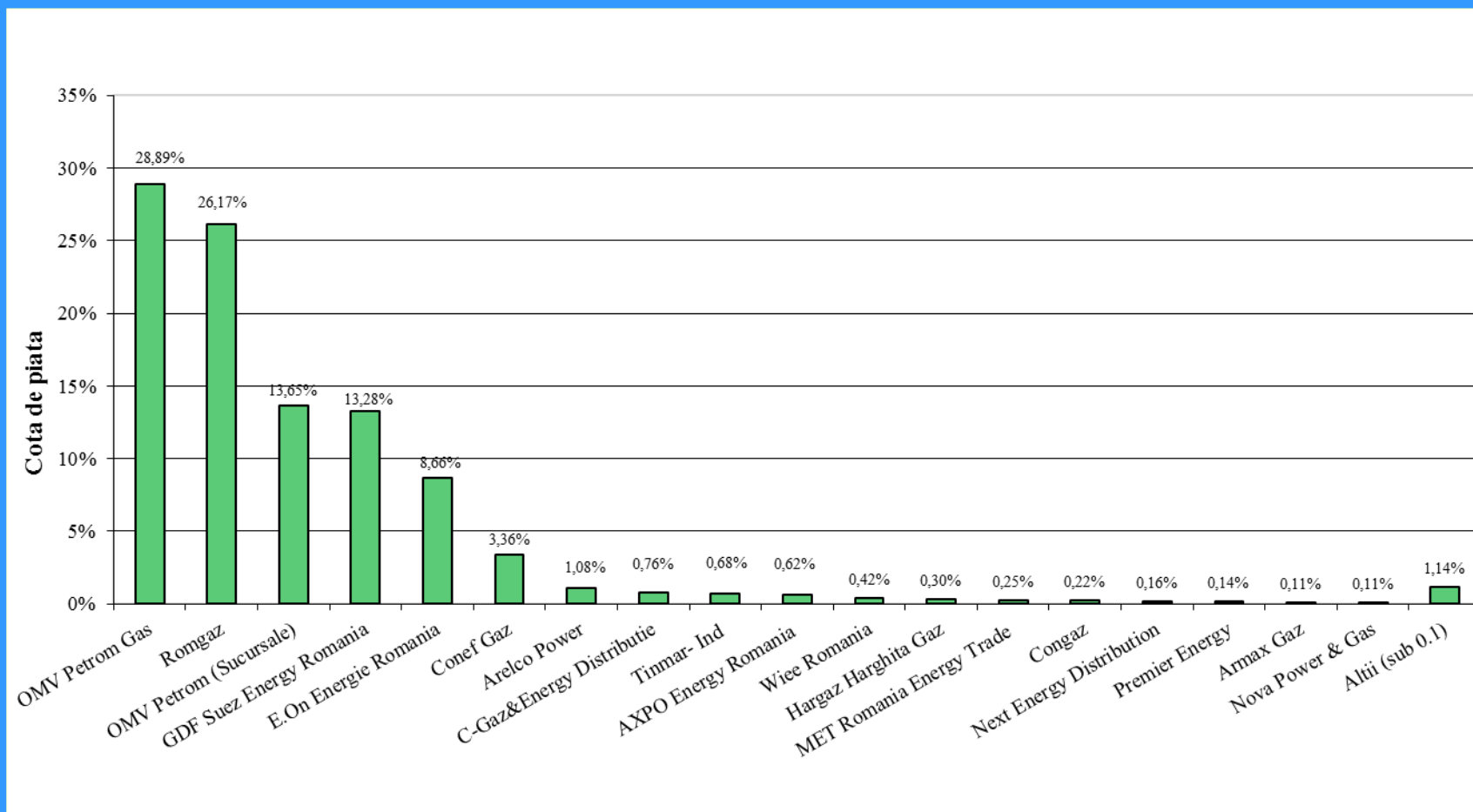
Indicii de concentrare ai pieței HHI, Indexul Herfindahl Hirschman





AUTORITATEA NAȚIONALĂ DE REGLEMENTARE ÎN DOMENIUL ENERGIEI

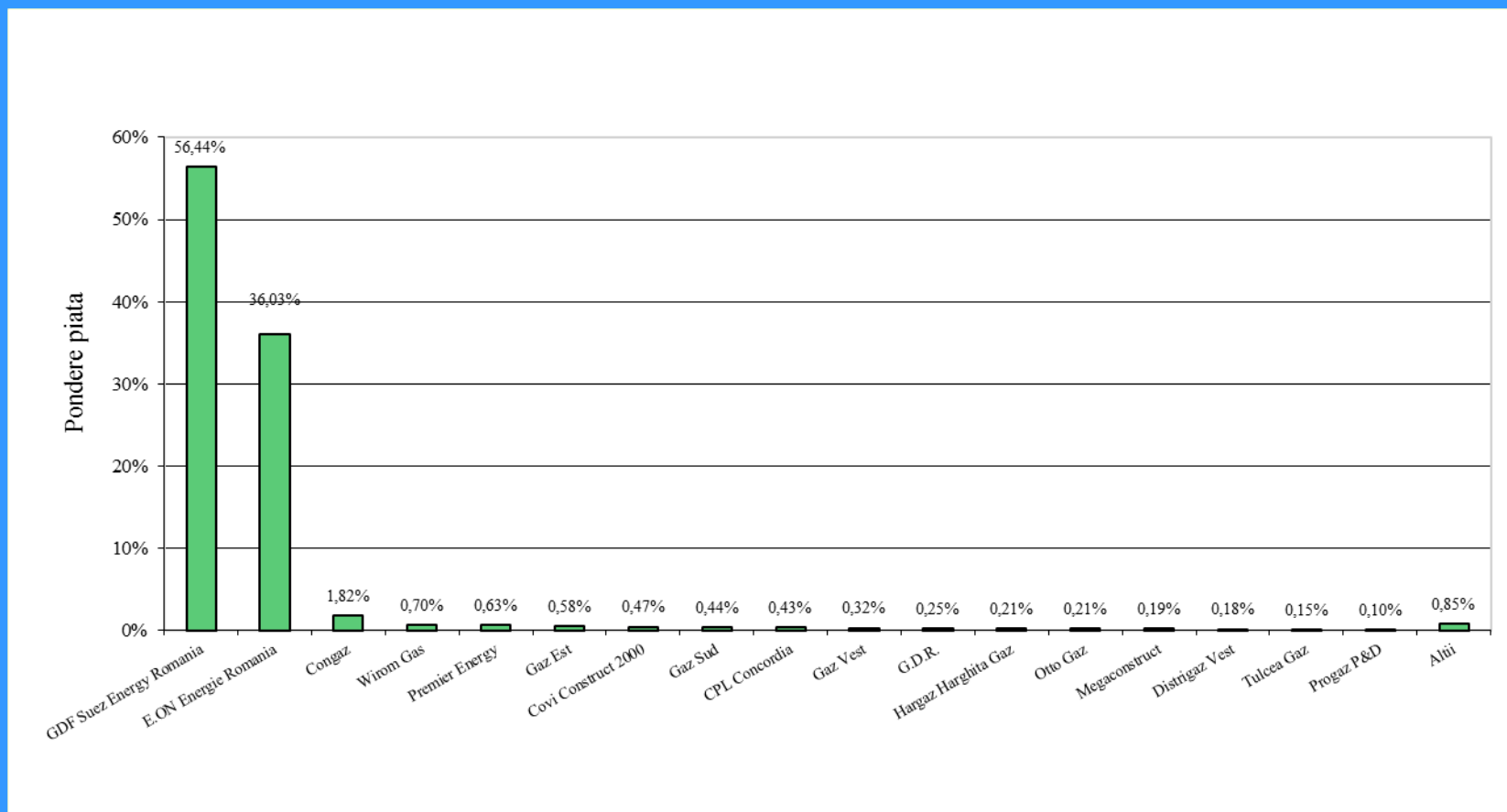
Cota de piață a furnizorilor interni de gaze naturale pe piața liberă în luna iulie 2015





AUTORITATEA NAȚIONALĂ DE REGLEMENTARE ÎN DOMENIUL ENERGIEI


Ponderea furnizorilor pe piața reglementată în luna iulie 2015





AUTORITATEA NAȚIONALĂ DE REGLEMENTARE ÎN DOMENIUL ENERGIEI

Cota furnizorilor interni pe piața en-gros în luna iulie 2015

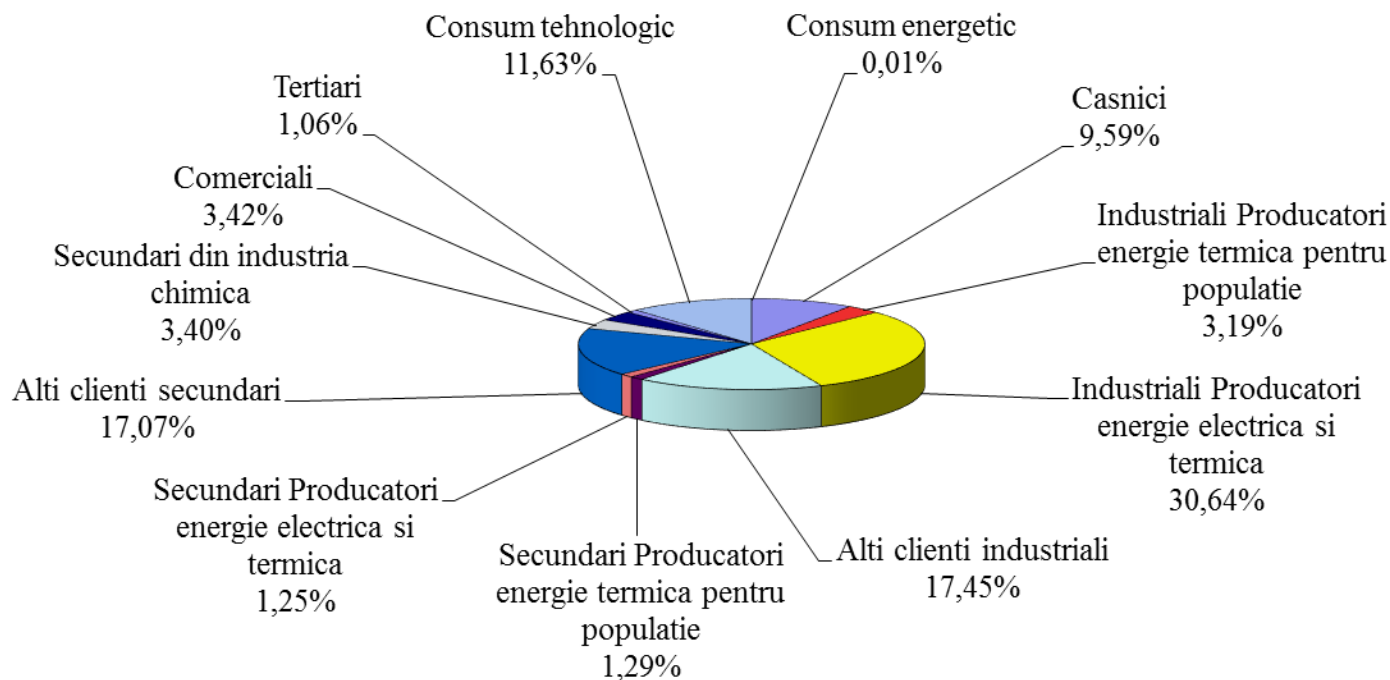


■ Alpiq Romindustries 0,09%	■ Amromco Energy 8,94%
■ Apopi&Blumen 0,03%	■ Arelco Power 0,11%
■ AXPO Energy Romania 0,10%	■ CEZ Trade Romania 0,10%
■ C-Gaz&Energy Distribuție 0,06%	■ Cis Gaz 0,03%
■ Conef Gaz 2,94%	■ E.ON Energie Romania 0,46%
■ Foraj Sonde 0,37%	■ Forte Gaz 0,61%
■ Gaz Sud 0,01%	■ GDF Suez Energy Romania 1,86%
■ GDR 0,07%	■ MET Romania Energy Trade 0,46%
■ Nova Power & Gas 0,57%	■ OMV Petrom Gas 33,68%
■ Premier Energy 0,01%	■ Prisma Serv 0,01%
■ Raffles Energy 0,03%	■ Romgaz 37,72%
■ Round Energy 0,32%	■ Stratum Energy 4,50%
■ Vitol Gas and Power BV prin Vitol Gas and Power BV - ROT 2,25%	■ Wiece Romania 4,66%



AUTORITATEA NAȚIONALĂ DE REGLEMENTARE ÎN DOMENIUL ENERGIEI

Structura cantităților de gaze naturale furnizate clientilor finali** în luna iulie 2015



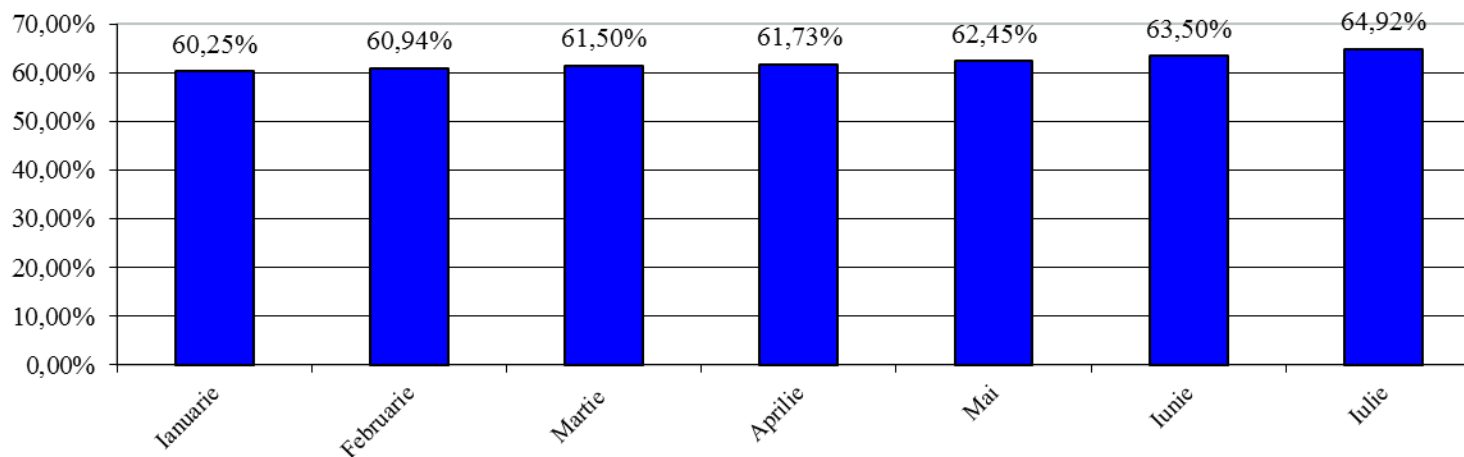
* Consum tehnologic= CT Producatori + CT Transgaz + CT distribuitori

** Cuprinde inclusiv "citirea pe firul apei" a clientilor casnici, care prevede regularizari trimestriale cu consumurile efective



AUTORITATEA NAȚIONALĂ DE REGLEMENTARE ÎN DOMENIUL ENERGIEI

Gradul lunar de deschidere a pieței interne in anul 2015 (cumulat)*

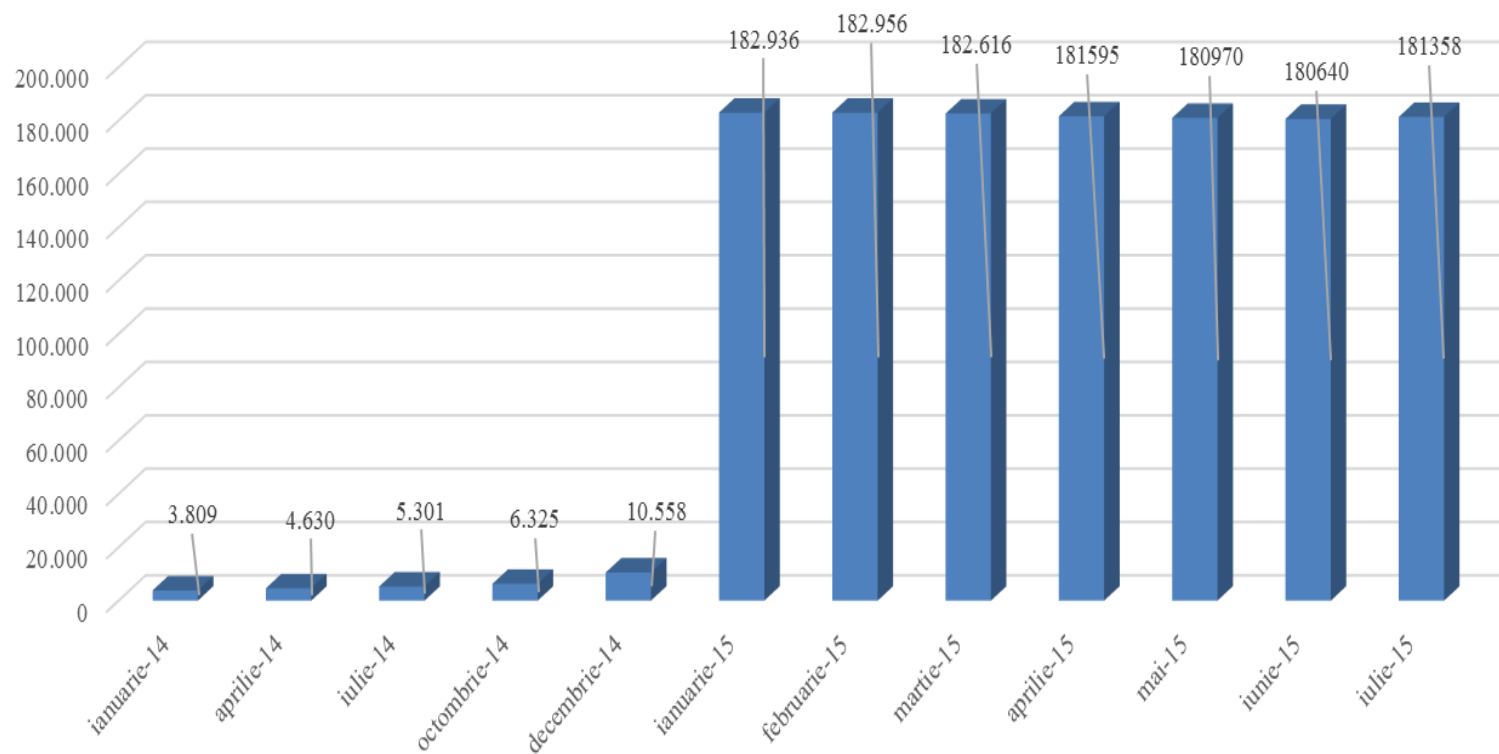


* Pondere clientilor finali pe piata eligibila raportata la consumul total al clientilor finali, care cuprinde inclusiv "citirea pe firul apei" a clientilor casnici, ce prevede regularizari trimestriale cu consumurile efective



AUTORITATEA NAȚIONALĂ DE REGLEMENTARE ÎN DOMENIUL ENERGIEI

Evoluția numărului de clienți eligibili





AUTORITATEA NAȚIONALĂ DE REGLEMENTARE ÎN DOMENIUL ENERGIEI

Luna	Consum total	Consum clienti finali*
Ianuarie	17.014.124,147 MWh	16.676.522,641 MWh
Februarie	14.883.333,414 MWh	15.017.559,768 MWh
Martie	13.089.991,272 MWh	13.469.509,707 MWh
Aprilie	9.004.469,420 MWh	9.521.145,529 MWh
Mai	5.633.358,950 MWh	6.057.125,207 MWh
Iunie	5.698.819,865 MWh	6.014.527,533 MWh
Iulie	6.634.790,730 MWh	6.806.748,985 MWh
August		
Septembrie		
Octombrie		
Noiembrie		
Decembrie		

*Cuprinde inclusiv “citirea pe firul apei” a clientilor casnici, care prevede regularizari trimestriale cu consumurile efective



AUTORITATEA NAȚIONALĂ DE REGLEMENTARE ÎN DOMENIUL ENERGIEI

Situația societăților licențiate care desfășoară activități în sectorul gazelor naturale în luna iulie 2015

1	S.C. Alpha Metal S.A.	28	S.C. Eon Gaz Distribuție S.A.	55	S.C. Otto Gaz S.R.L.
2	S.C. Alpiq Romindustries S.R.L.	29	S.C. Eon Energie Romania S.A.	56	S.C. OMV Petrom S.A.
3	S.C. Amarad Distribuție S.R.L.	30	S.C. Euro Seven Industry S.R.L.	57	S.C. OMV Petrom Gas S.R.L.
4	S.C. Amromco Energy S.R.L.	31	S.C. Foraj Sonde S.A.	58	S.C. Premier Energy S.R.L.
5	S.C. Armax Gaz S.A.	32	S.C. Forte Gaz S.R.L.	59	S.C. Pado Group Infrastructures S.R.L.
6	S.C. Apopi & Blumen S.R.L.	33	S.C. Fidelis Energy S.R.L.	60	S.C. Prisma Serv Company S.R.L.
7	S.C. Arelco Power S.R.L.	34	S.C. Gaz Vest S.A.	61	S.C. Progaz P&D S.A.
8	S.C. AXPO Energy Romania S.R.L.	35	S.C. Gaz Nord Est S.A.	62	S.C. Raffles Energy S.R.L.
9	S.C. BERG System Gaz S.A.	36	S.C. Gaz Est S.A.	63	S.N.G.N. Romgaz S.A.
10	S.C. Bursa Romana de Marfuri S.A.	37	S.C. Gazmir S.R.L.	64	S.C. Round Energy S.R.L.
11	S.C. CEZ Trade Romania S.R.L.	38	S.C. GDF Suez Energy Romania S.A.	65	S.C. Salgaz S.A.
12	S.C. CEZ Vanzare S.A.	39	S.C. Grup Dezvoltare Rețele S.A.	66	S.C. Safi-Star S.R.L.
13	S.C. Cis Gaz S.A.	40	S.C. Gaz Sud S.A.	67	Stratum Energy Romania LLC
14	S.C. C-Gaz&Energy Distribuție S.R.L.	41	S.C. Gecabuild S.R.L.	68	S.C. Tehnologica Radion S.R.L.
15	S.C. Congaz S.A.	42	S.C. Hargaz Harghita Gaz S.A.	69	S.C. Tetarom S.A.
16	S.C. Conef Gaz S.R.L.	43	S.C. Instant Construct Company S.A.	70	S.C. Timgaz S.A.
17	S.C. Covi Construct S.R.L.	44	S.C. Intergaz Est S.R.L.	71	S.C. Tinmar – Ind S.A.
18	S.C. CPL Concordia Filiala Cuj Romania S.R.L.	45	S.C. Măcin Gaz S.R.L.	72	S.C. Tulcea Gaz S.A.
19	S.C. Cordun Gaz S.A.	46	S.C. MM Data S.R.L.	73	S.N.T.G.N. Transgaz S.A.
20	S.C. Cosvan S.R.L.	47	S.C. Megaconstruct S.A.	74	S.C. Vega' 93 S.R.L.
21	S.C. Crest Energy S.R.L.	48	S.C. Mehedinti Gaz S.A.	75	S.C. Vitol Gas and Power B.V. Rotherdam – Sucursala Bucuresti
22	S.C. Design Proiect S.R.L.	49	S.C. Mihoc Oil S.R.L.	76	S.C. Wirom Gas S.A.
23	S.C. Depomureș S.A.	50	S.C. MET Romania Energy Trade S.R.L.	77	S.C. Wiece Romania S.R.L.
24	S.C. Distrigaz Vest S.A.	51	S.C. Next Energy Distribution S.R.L.		
25	S. C. Distrigaz Sud Retele S.R.L.	52	S.C. Nord Gaz S.R.L.		
26	S.C. Energy Distribution Services S.R.L.	53	S.C. Nova Power & Gas S.R.L.		
27	S.C. Energy Gas Provider S.R.L.	54	S.C. Oligopol S.R.L.		