

**RAPORT PRIVIND REZULTATELE MONITORIZĂRII  
PIEȚEI REGLEMENTATE DE ENERGIE ELECTRICĂ  
ÎN TRIMESTRUL IV 2015**

ANRE depune toate eforturile pentru a prezenta în mod cât mai clar, în acest document, informații bazate pe raportările operatorilor economici. Acest document publicat de ANRE are numai scop informativ și educațional; ANRE nu este și nu va fi legal responsabilă, în nicio circumstanță, pentru eventualele inadvertențe cu privire la informațiile prezentate și nici pentru folosirea improprie a acestora de către utilizatori.

**CUPRINS**

TERMENI ȘI ABREVIERI.....	3
I. GENERALITĂȚI .....	4
II. PARTICIPANȚII LA PIAȚA REGLEMENTATĂ .....	6
III. DATE SINTETICE PRIVIND PIAȚA REGLEMENTATĂ - TOTAL FUI .....	7
III.1. Numărul locurilor de consum .....	7
III.2. Date privind vânzarea energiei electrice pe categorii de clienți .....	7
III.3. Date privind vânzarea energiei electrice pe niveluri de tensiune și tip clienți.....	7
III.4. Numărul de clienți noncasnici pe piața concurențială ai operatorilor care prestează servicii de FUI .....	8
III.5. Structura achiziției pe piața angro de energie electrică .....	9
III.6. Structura vânzărilor de energie electrică la clienți finali .....	12
III.7. Structură costuri și venituri FUI .....	13
IV. DATE SINTETICE PRIVIND PIAȚA REGLEMENTATĂ – FIECARE FUI.....	14
IV.1. Consumul de energie electrică al clienților casnici .....	14
IV.2. Consumurile medii lunare ale clienților FUI.....	15
IV.3. Achiziția pe piața angro de energie electrică a FUI.....	15
IV.4. Cotele de piață aferente FUI.....	16
IV.5. Vânzarea pe niveluri de tensiune .....	19
V. ANALIZE PRIVIND PIAȚA REGLEMENTATĂ ȘI ACTIVITATEA FUI .....	20
V.1. Încadrarea în limitele de preț la achiziția energiei electrice.....	20
V.2. Influența componentelor de cost în prețul final la consumator.....	21
V.3. Concluzii finale.....	22
VI. CADRUL DE REGLEMENTARE.....	23

## TERMENI ȘI ABREVIERI

- Preț mediu – prețul mediu aferent tranzacției la care se referă, ponderat cu cantitățile de energie electrică corespunzătoare
- Achiziție netă – cumpărări minus vânzări de energie electrică pe diferite segmente de piață
- SMOSU – Serviciul Monitorizare Obligații Serviciu Universal din cadrul ANRE
- PAM – Piața cu amănuntul de energie electrică
- PCCB – Piețe centralizate de contracte bilaterale
- PCSU – Piața centralizată pentru serviciul universal
- PZU – Piața pentru Ziua Următoare
- PI – Piața Intrazilnică
- TPE – tranzacții la preț de dezechilibru
- PE – Piața de echilibrare
- PRE – Parte Responsabilă cu Echilibrarea
- FUI – furnizor/furnizori de ultimă instanță
- Tarif CPC – tariful Componenta de Piață Concurențială, aplicat clienților în regim cu SU
- Clienți în regim cu SU – clienți casnici și clienți finali noncasnici ai FUI care beneficiază de serviciu universal
- Clienți în regim fără SU – clienți finali noncasnici ai FUI care nu au uzat de eligibilitate și nu beneficiază de serviciul universal
- Clienți preluați în regim UI fără SU - clienți finali noncasnici preluați de FUI în regim de ultimă instanță deoarece au rămas fără furnizor de energie electrică din motive neimputabile lor sau se află în orice altă situație în care nu au asigurată furnizarea de energie electrică din nicio altă sursă și nu beneficiază de serviciu universal
- Tarif UI – tarif aplicat pentru clienții în regim fără SU și pentru clienții preluați în regim de UI fără SU
- ST – Serviciul de Transport
- SS – Servicii de Sistem
- SAP – Serviciul de Administrare Piață
- SD – Serviciul de Distribuție
- SF – Serviciul de Furnizare
- SU – Serviciu Universal, se aplică pentru clienții casnici și pentru clienții noncasnici cu un număr mediu scriptic de salariați mai mic de 50 și o cifră de afaceri anuală, sau o valoare totală a activelor din bilanțul contabil, conform raportărilor fiscale anuale, care nu depășește 10 milioane euro.

## I. GENERALITĂȚI

Raportul analizează activitatea furnizorilor de ultimă instanță (denumiți în continuare FUI), pe piața angro, respectiv pe piața cu amănuntul de energie electrică, din punct de vedere al:

- achiziției energiei electrice de la producătorii participanți la piața reglementată și de pe piața concurențială;
- furnizării energiei electrice clienților finali menționați la art. 55 alin. (1) și art. 53 alin. (2) din Legea energiei electrice și a gazelor naturale nr. 123/2012 cu modificările și completările ulterioare.

Clienții finali pentru care FUI asigură furnizarea de energie electrică în condiții reglementate sunt:

- clienții finali (casnici și noncasnici) care beneficiază de serviciu universal (SU), conform cadrului legislativ și de reglementare aplicabil. Energia electrică consumată de aceștia este facturată astfel:
  - o în cazul în care și-au exercitat dreptul de eligibilitate și decid să revină la FUI - la tariful componenta de piața concurențială (CPC),
  - o în cazul în care nu și-au exercitat dreptul de eligibilitate pentru:
    - clienții casnici – la tariful reglementat ales + tariful CPC, corespunzător gradului de dereglementare,
    - clienții noncasnici - la tariful CPC.
- clienții finali noncasnici care nu și-au exercitat dreptul de eligibilitate și care nu beneficiază de SU. Energia electrică consumată de aceștia este facturată la un tarif denumit în continuare tarif UI, stabilit astfel:
  - o în cazul clienților alimentați la joasă tensiune - mai mare cu maxim: 5%, decât tariful CPC - JT,
  - o în cazul clienților alimentați la medie tensiune - mai mare cu maxim: 7,5%, decât tariful CPC - MT,
  - o în cazul clienților alimentați la înaltă tensiune - mai mare cu maxim: 10%, decât tariful CPC - ÎT.
- clienții finali (casnici și noncasnici) preluați de către FUI deoarece au rămas fără furnizor de energie electrică din motive neimputabile lor sau se află în orice altă situație în care nu au asigurată furnizarea de energie electrică din nicio altă sursă. Energia electrică consumată de aceștia este facturată la:
  - o tariful CPC, pentru clienții finali care beneficiază de serviciu universal
  - o tariful UI, pentru clienții finali care nu beneficiază de serviciu universal – pentru această ultimă categorie de clienți, furnizarea energiei electrice se realizează în regim de ultimă instanță.

În trimestrul IV 2015, FUI au furnizat energie electrică la toate categoriile de clienți.

Tarifele reglementate au fost aprobate de ANRE prin Ordinul președintelui ANRE nr. 157/2014

Tariful CPC este calculat pe baza costurilor cu achiziția energiei electrice exclusiv din piața angro concurențială și a costurilor cu serviciile asociate furnizării energiei electrice la clienții FUI, și este avizat de autoritatea competentă - ANRE. Tarifele CPC pentru trimestrul IV 2015 au fost stabilite în conformitate cu prevederile Metodologiei de stabilire a prețurilor și tarifelor la consumatorii finali care nu uzează de dreptul de eligibilitate aprobată prin Ordinul președintelui ANRE nr. 92/2015 fiind avizate de ANRE cu avizele numerele 20, 21, 22, 23, 24 din 25.06.2015, pentru perioada iulie-decembrie 2015.

Tarifele UI au fost stabilite în conformitate cu prevederile Ordinului președintelui ANRE nr. 92/2015 pentru aprobarea Metodologiei de stabilire a tarifelor aplicate de furnizorii de ultimă instanță clienților finali.

În conformitate cu art. 22 alin. (5) și (6) din Legea energiei electrice și a gazelor naturale nr. 123/2012, ANRE monitorizează efectul pieței reglementate asupra pieței concurențiale în condițiile eliminării treptate a tarifelor reglementate de energie electrică la consumatorii finali care nu uzează de dreptul de eligibilitate. Menționăm că în trimestrul IV 2015 calendarul de eliminare a tarifelor reglementate a prevăzut achiziționarea de către FUI, din piața concurențială, în vederea furnizării energiei electrice la clienții finali care nu au uzat de dreptul de eligibilitate, a unei cantități de energie electrică care să acopere:

- în cazul clienților noncasnici: 100% din consum;
- în cazul clienților casnici: 50% din consum.

Prin activitatea de monitorizare se urmărește determinarea parametrilor relevanți ai segmentului de piață reglementată (achiziția și vânzarea de energie electrică, prețul mediu aferent, costurile serviciilor asociate furnizării de energie electrică, tarifele aplicabile consumatorilor finali, numărul de consumatori finali deserviti, etc) precum și evoluția acestora comparativ cu parametrii similari corespunzători pieței concurențiale.

Parametrii relevanți ai pieței reglementate de energie electrică se determină separat, după caz, pentru fiecare FUI și pentru fiecare categorie de clienți finali din piața reglementată.

Consumul de energie electrică al clienților finali din piața reglementată se analizează în funcție de:

- a) tarifele aplicate pentru facturarea energiei electrice, respectiv prețurile medii rezultate din aplicarea:
  - tarifelor reglementate;
  - tarifului CPC;
  - tarifului UI;
- b) regimul de furnizare, respectiv:
  - regim de serviciu universal (regim cu SU);
  - regim de furnizare pentru clienți care nu au uzat de eligibilitate și nu beneficiază de serviciu universal (regim fără SU);
  - regim de ultimă instanță (regim UI, fără SU);
- c) tipul/categoria de client, respectiv:
  - clienți casnici, care include subcategoria clienților cu tarif social (vulnerabili din punct de vedere financiar);
  - clienți noncasnici;
- d) nivelul de tensiune la care sunt racordate locurile de consum ale clienților finali, respectiv:
  - racordate la IT;
  - racordate la MT;
  - racordate la JT.

Pe parcursul raportului, acolo unde nu se menționează explicit altceva, prețurile medii de vânzare a energiei electrice la clienții finali și respectiv costurile/veniturile FUI nu includ taxele care se aplică distinct în factura clientului (contribuția pentru cogenerarea de înaltă eficiență, certificatele verzi, acciza, TVA).

În conformitate cu prevederile Metodologiilor de monitorizare pentru piața reglementată, pentru piața angro și pentru piața cu amănuntul, și având în vedere datele și informațiile transmise la ANRE de operatorii economici implicați, se calculează următoarele categorii de indicatori:

- indicatori privind structura pieței reglementate de energie electrică;
- indicatori privind funcționarea pieței reglementate de energie electrică;
- indicatori privind comportamentul participanților la piața reglementată de energie electrică.

## II. PARTICIPANȚII LA PIAȚA REGLEMENTATĂ

Pe piața reglementată se disting următoarele categorii de participanți:

- producătorii de energie electrică pentru care ANRE a stabilit prin decizii emise în baza Ordinului ANRE nr. 83/2013 (Modificat și completat prin Ordinul ANRE nr. 36/2014), obligația de a vinde energie electrică prin contracte reglementate către FUI în cantitățile și la prețurile reglementate menționate în deciziile ANRE. Pentru întregul an 2015, următorii producători au încheiat contracte reglementate:
  - o producători dispecerizabili:
    - SN Nuclearelectrica SA
    - SC Hidroelectrică SA
  
- operatorii economici desemnați prin ordin ANRE să presteze serviciile de FUI.  
Prin Ordinul ANRE nr. 36/2014, începând cu data de 1 iulie 2014 au fost desemnați să presteze serviciile de FUI, următorii titulari de licența de furnizare a energiei electrice :
  - o SC CEZ Vânzare SA (CEZ);
  - o SC E.ON Energie România SA (E.ON).
  - o SC Electrică Furnizare SA (ELF);
  - o SC ENEL Energie SA (Enel E);
  - o SC ENEL Energie Muntenia SA (EEM);
  
- clienții finali (casnici și noncasnici), beneficiari ai activității de furnizare energie electrică desfășurată de FUI în trimestrul IV 2015.

**III. DATE SINTETICE PRIVIND PIAȚA REGLEMENTATĂ - TOTAL FUI****III.1. Numărul locurilor de consum****Tabel 1**

Numar locuri de consum total FUI Trim	TOTAL	Clienți noncasnici				Clienți casnici		
		Total	în regim cu SU	în regim fara SU	în regim UI, fără SU	Total	cu tarif social	[%] casnic cu tarif social/total casnic
Trim IV 2015	8.875.904	259.629	102.962	156.575	92	8.616.275	979.751	11,37%
	100,00%	2,93%				97,07%		
Trim IV 2014	8.878.638	321.988	124.245	197.742	1	8.556.650	1.030.043	12,04%
	100,00%	3,63%				96,37%		
Trim III 2015	8.872.243	274.212	113.314	160.898	0	8.598.031	995.346	11,58%
	100,00%	3,25%				96,75%		

**III.2. Date privind vânzarea energiei electrice pe categorii de clienți**

Numărul locurilor de consum, prețul mediu al energiei, tariful mediu de rețea și consumurile de energie pe tipuri de clienți, în trimestrul IV 2015 comparativ cu trimestrul IV 2014, respectiv comparativ cu trimestrul III 2015, sunt prezentate în tabelul următor:

**Tabel 2**

Trim.	Tip clienți / Tip indicator	TOTAL clienți	Clienți noncasnici	Clienți casnici	[%] var. trim. IV 2015 vs. trim. IV 2014	[%] var. trim. IV 2015 vs. trim. III 2015
Trim. IV 2015	Consum [GWh]	3.624,83	460,70909	3164,1226	-4,97%	7,04%
	Nr. locuri de consum	8.875.904	259.629	8.616.275	-0,03%	0,04%
Trim. IV 2014	Consum [GWh]	3.805,04	708,1991	3096,84294		
	Nr. locuri de consum	8.878.638	321.988	8.556.650		
Trim. III 2015	Consum [GWh]	3.369,55	497,72	2.871,83		
	Nr. locuri de consum	8.872.243	274.212	8.598.031		

**III.3. Date privind vânzarea energiei electrice pe niveluri de tensiune și tip clienți**

Numărul locurilor de consum și consumul de energie, pe niveluri de tensiune și tipuri de clienți, în trimestrul IV 2015 comparativ cu trimestrul IV 2014, respectiv comparativ cu trimestrul III 2015, sunt prezentate în tabelul următor:

**Tabel 3**

TRIM	Tip clienți	Nivel tensiune	IT	MT	JT	TOTAL
		Tip indicator				
Trim. IV 2015	Clienți noncasnici	Nr. locuri consum	2	2860	256767	259629
		Consum [GWh]	0,13	44,31	416,27	460,71
	Clienți casnici	Nr. locuri consum	0	980	8615295	8616275
		Consum [GWh]	0,00	2,67	3161,45	3164,12
	Total	Nr. locuri consum	2	3840	8872062	8875904
		Consum [GWh]	0,13	46,99	3577,72	3624,83
Trim. IV 2014	Clienți noncasnici	Nr. locuri consum	7	4026	317955	321988
		Consum [GWh]	0,87	86,36	620,97	708,20
	Clienți casnici	Nr. locuri consum	0	903	8555747	8556650
		Consum [GWh]	0,00	2,81	3094,04	3096,84
	Total	Nr. locuri consum	7	4929	8873702	8878638
		Consum [GWh]	0,87	89,17	3.715,01	3.805,04
Trim. III 2015	Clienți noncasnici	Nr. locuri consum	5	3147	271060	274212
		Consum [GWh]	0,27	52,74	444,71	497,72
	Clienți casnici	Nr. locuri consum	0	990	8597041	8598031
		Consum [GWh]	0,00	2,45	2.869,38	2.871,83
	Total	Nr. locuri consum	5	4137	8868101	8872243
		Consum [GWh]	0,27	55,19	3.314,10	3.369,55

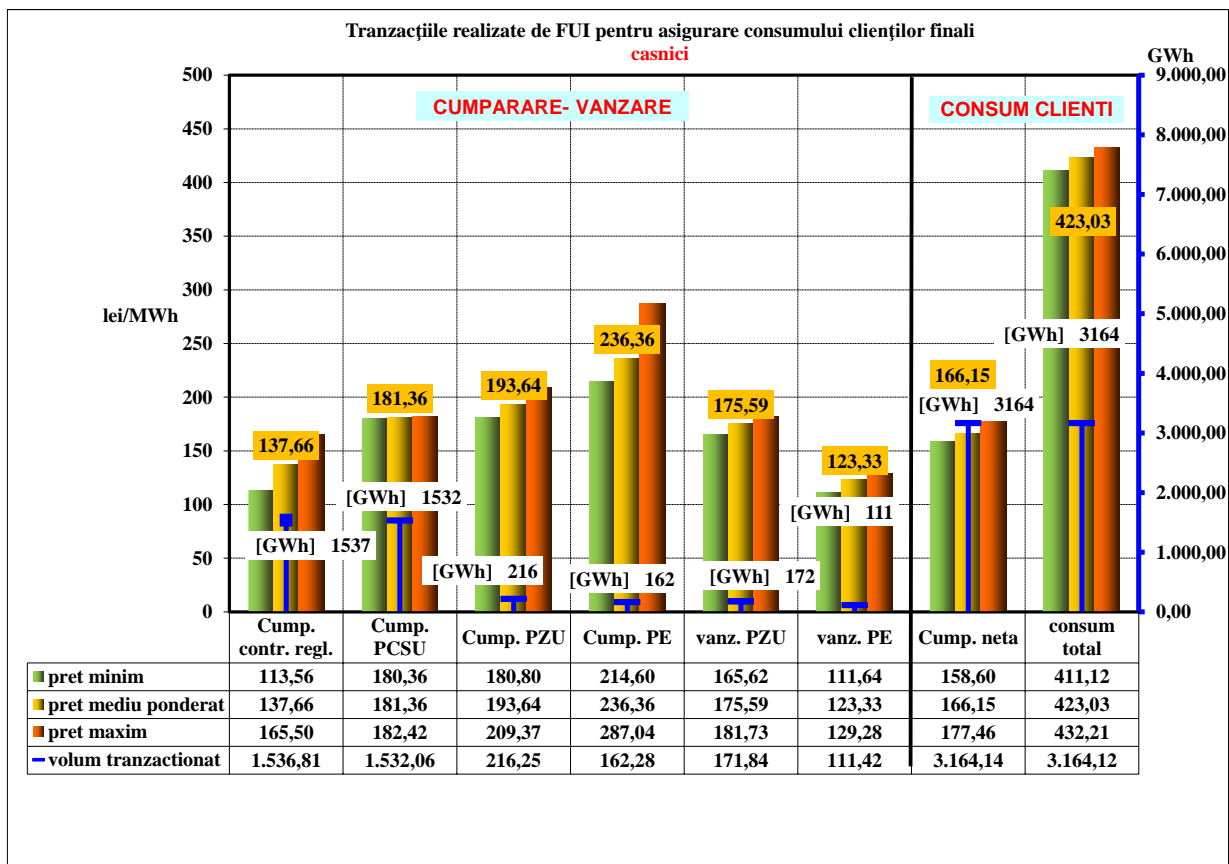
#### III.4. Numărul de clienți noncasnici pe piața concurențială ai operatorilor care prestează servicii de FUI

Tabel 4

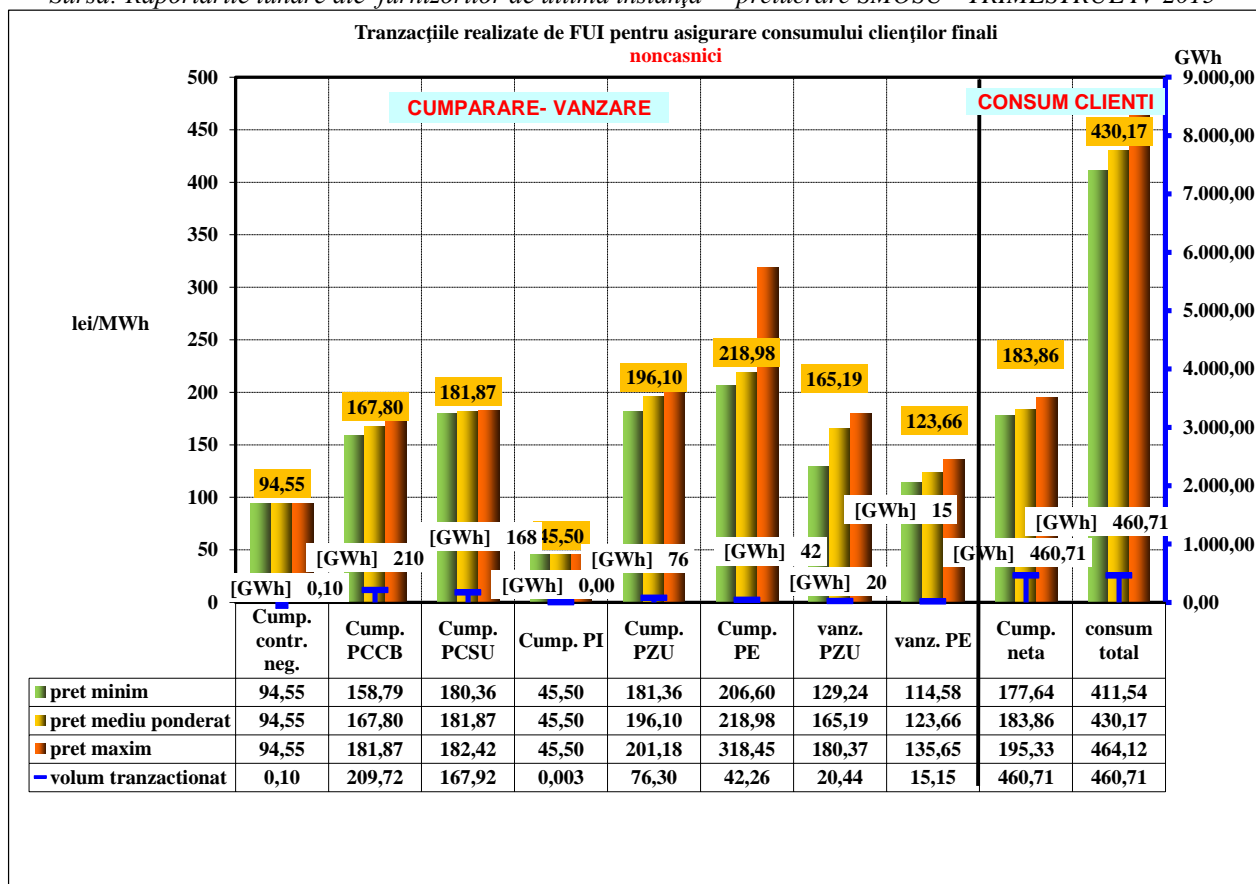
Numar clienți cu contracte negociate ai FUI	Trim. IV 2014	Trim. IV 2015	Trim. III 2015	[%] var. trim. IV 2015 vs. trim. IV 2014	[%] var. trim. IV 2015 vs. trim. III 2015
IA (<20 MWh)	43.102	71.769	67.345	66,51%	6,57%
IB (20-500 MWh)	27.532	22.312	21.448	-18,96%	4,03%
IC (500-2000 MWh)	3.178	1.809	1.979	-43,08%	-8,59%
ID (2000-20000 MWh)	927	525	535	-43,37%	-1,87%
IE (20000-70000 MWh)	31	25	19	-19,35%	31,58%
IF (70000-150000 MWh)	4	6	8	50,00%	-25,00%
Altii (>150000 MWh)	3	7	4	133,33%	75,00%
<b>Total clienți noncasnici</b>	<b>74.777</b>	<b>96.453</b>	<b>91.338</b>	<b>28,99%</b>	<b>5,60%</b>

### III.5. Structura achiziției pe piața angro de energie electrică

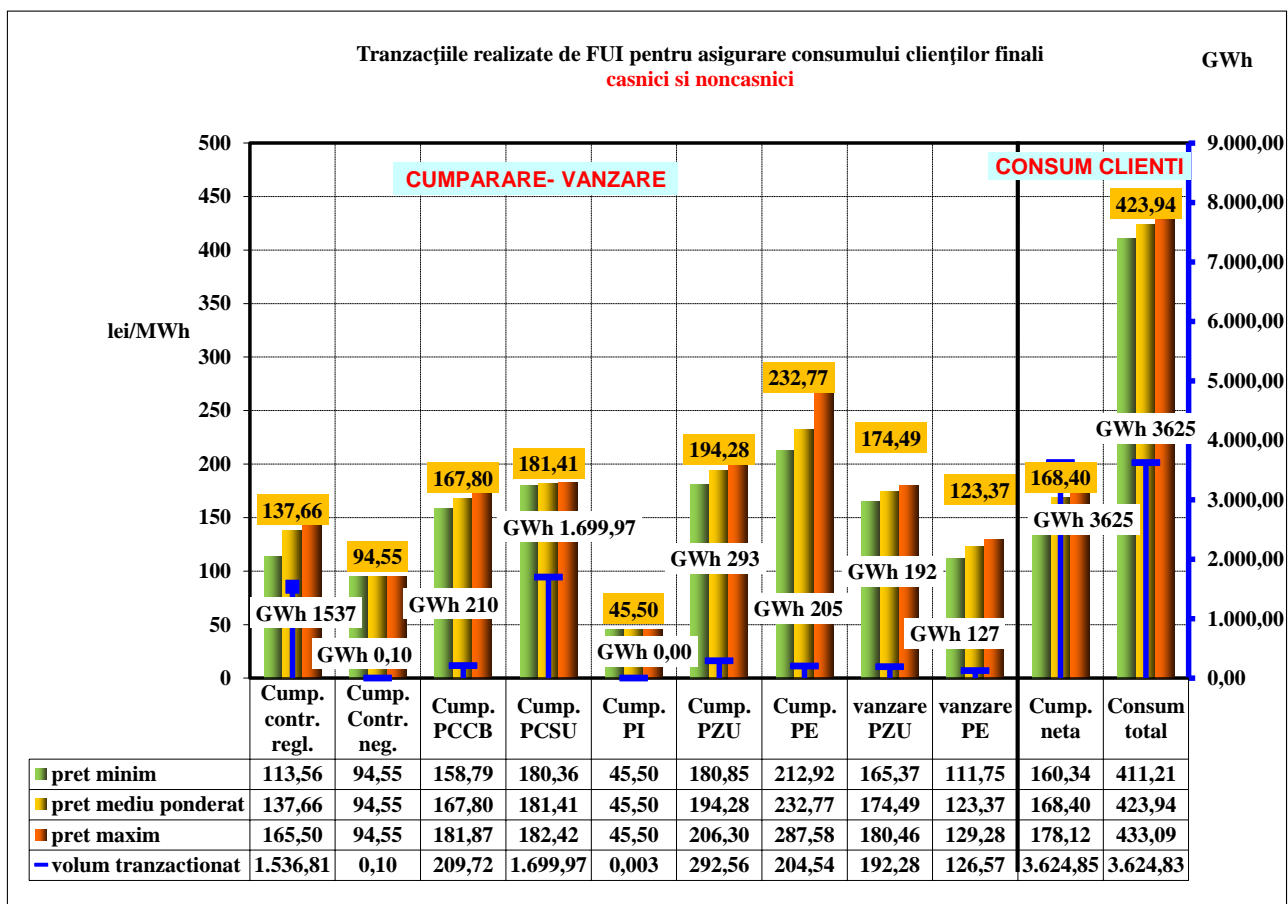
Date privind achiziția angro de energie electrică în trimestrul IV 2015, pe categorii de tranzacții sunt prezentate comparativ în următoarele trei grafice, pe fiecare din tipurile de clienți și pe total:



Sursa: Raportările lunare ale furnizorilor de ultimă instanță – prelucrare SMOSU - TRIMESTRUL IV 2015



Sursa: Raportările lunare ale furnizorilor de ultimă instanță - prelucrare SMOSU - TRIMESTRUL IV 2015



Sursa: Raportările lunare ale furnizorilor de ultimă instanță – prelucrare SMOSU - TRIMESTRUL IV 2015

Datele privind structura achiziției angro de energie electrică în Trimestrul IV 2015, pe tipuri de tarif/regimuri de furnizare, sunt prezentate în tabelul următor:

Tabel 5

## Trimestrul IV 2015 – Structură achiziție – total FUI

Tip tranzacție	Tip tarif Tip indicator (cant. și pret)	[UM]	tarif reglementat	tarif CPC			tarif UI			Total FUI
			casnici	casnici	noncasnici cu SU	Total (CPC)	noncasnici fara SU	noncasnici in regim de UI si fara SU	Total (UI)	
cumpărare pe contracte Reglementate	cantitate	[GWh]	1.536,81	0,00	0,00	0,00	0,00	0,00	0,00	1.536,81
	Pmed	[lei/MWh]	137,66	0,00	0,00	0,00	0,00	0,00	0,00	137,66
cumpărare pe contracte Negociate	cantitate	[GWh]	0,00	0,00	0,00	0,00	0,10	0,00	0,10	0,10
	Pmed	[lei/MWh]	0,00	0,00	0,00	0,00	94,55	0,00	94,55	94,55
cumpărare pe PCCB	cantitate	[GWh]	0,00	0,00	0,00	0,00	209,05	0,67	209,72	209,72
	Pmed	[lei/MWh]	0,00	0,00	0,00	0,00	167,79	169,40	167,80	167,80
cumpărare pe PCSU	cantitate	[GWh]	0,00	1.532,06	167,92	1.699,97	0,00	0,00	0,00	1.699,97
	Pmed	[lei/MWh]	0,00	181,36	181,87	181,41	0,00	0,00	0,00	181,41
cumpărare pe PI	cantitate	[GWh]	0,00	0,00	0,00	0,00	0,00	0,00	0,00	0,00
	Pmed	[lei/MWh]	0,00	0,00	0,00	0,00	45,50	0,00	45,50	45,50
cumpărare PZU	cantitate	[GWh]	84,75	131,51	15,41	146,91	60,44	0,45	60,90	292,56
	Pmed	[lei/MWh]	185,11	199,13	196,63	198,87	195,94	199,38	195,96	194,28
cumpărare PE *	cantitate	[GWh]	86,26	76,02	5,60	81,63	36,56	0,09	36,65	204,54
	Pmed	[lei/MWh]	233,07	240,11	252,37	240,95	213,89	204,36	213,87	232,77
Cumpărare total	cantitate	[GWh]	1.707,82	1.739,58	188,93	1.928,51	306,15	1,22	307,37	3.943,70
	Pmed	[lei/MWh]	144,83	185,27	185,17	185,26	178,83	183,24	178,85	167,25
vânzare PZU**	cantitate	[GWh]	-63,58	-108,26	-9,90	-118,16	-10,50	-0,04	-10,54	-192,28
	Pmed	[lei/MWh]	174,93	175,98	178,08	176,16	153,06	158,38	153,08	174,49
vânzare PE *	cantitate	[GWh]	-61,59	-49,83	-3,15	-52,98	-11,89	-0,11	-12,00	-126,57
	Pmed	[lei/MWh]	124,24	122,20	120,44	122,09	124,39	136,70	124,50	123,37
Total vânzare PZU, PE	cantitate	[GWh]	-125,16	-158,09	-13,05	-171,14262	-22,39	-0,16	-22,54136	-318,85
	Pmed	[lei/MWh]	149,99	159,03	164,18	159,42	137,83	142,80	137,87	154,19
Achiziție netă	cantitate	[GWh]	1.582,65	1.581,49	175,88	1.757,37	283,77	1,07	284,83	3.624,85
	Pmed	[lei/MWh]	144,42	187,89	186,73	187,77	182,06	189,16	182,09	168,40

NOTA \* Tranzacții la preț de dezechilibru

\*\* Include și vânzare PI

## III.6. Structura vânzărilor de energie electrică la clienți finali

Tabel 6

Trimestrul IV 2015 - Structura vânzări la clienti - total FUI											
Tip Clienți	Nivel Tensiune	Tip tarif Tip indicator (cant. si pret)	[UM]	tarif reglementat	tarif CPC			tarif UI			Total FUI
				casnici	casnici	noncasnici cu SU	Total (CPC)	noncasnici fara SU	noncasnici in regim de UI si fara SU	Total (UI)	
Clienți casnici	IT	cantitate	[GWh]	0,00	0,00	0,00	0,00	0,00	0,00	0,00	0,00
		Pmed	[lei/MWh]	0,00	0,00	0,00	0,00	0,00	0,00	0,00	0,00
	MT	cantitate	[GWh]	1,24	1,44	0,00	1,44	0,00	0,00	0,00	2,67
		Pmed	[lei/MWh]	308,25	303,21	0,00	303,21	0,00	0,00	0,00	305,54
	JT	cantitate	[GWh]	1.581,39	1.580,06	0,00	1.580,06	0,00	0,00	0,00	3.161,45
		Pmed	[lei/MWh]	408,84	437,43	0,00	437,43	0,00	0,00	0,00	423,13
Total vanzare casnici	cantitate	[GWh]	1.582,63	1.581,49	0,00	1.581,49	0,00	0,00	0,00	3.164,12	
Pmed	[lei/MWh]	408,76	437,31	0,00	437,31	0,00	0,00	0,00	0,00	423,03	
Clienți noncasnici	IT	cantitate	[GWh]	0,00	0,00	0,11	0,11	0,02	0,00	0,02	0,13
		Pmed	[lei/MWh]	0,00	0,00	252,50	252,50	278,77	0,00	278,77	256,62
	MT	cantitate	[GWh]	0,00	0,00	15,69	15,69	28,62	0,00	28,62	44,31
		Pmed	[lei/MWh]	0,00	0,00	300,49	300,49	312,91	0,00	312,91	308,51
	JT	cantitate	[GWh]	0,00	0,00	160,07	160,07	255,13	1,07	256,19	416,27
		Pmed	[lei/MWh]	0,00	0,00	432,90	432,90	449,53	464,07	449,59	443,17
Total vanzare noncasnici	cantitate	[GWh]	0,00	0,00	175,88	175,88	283,77	1,07	284,83	460,71	
Pmed	[lei/MWh]	0,00	0,00	420,98	420,98	435,74	464,07	435,84	430,17		
Total	IT	cantitate	[GWh]	0,00	0,00	0,11	0,11	0,02	0,00	0,02	0,13
		Pmed	[lei/MWh]	0,00	0,00	252,50	252,50	278,77	0,00	278,77	256,62
	MT	cantitate	[GWh]	1,24	1,44	15,69	17,13	28,62	0,00	28,62	46,99
		Pmed	[lei/MWh]	308,25	303,21	300,49	300,72	312,91	0,00	312,91	308,34
	JT	cantitate	[GWh]	1.581,39	1.580,06	160,07	1.740,13	255,13	1,07	256,19	3.577,72
		Pmed	[lei/MWh]	408,84	437,43	432,90	437,02	449,53	464,07	449,59	425,46
Total vanzare clienti	cantitate	[GWh]	1.582,63	1.581,49	175,88	1.757,37	283,77	1,07	284,83	3.624,83	
Pmed	[lei/MWh]	408,76	437,31	420,98	435,68	435,74	464,07	435,84	423,94		

## III.7. Structură costuri și venituri FUI

Tabel 7

Costuri si venituri Trimestrul IV 2015										
Tip cost serviciu	Tip tarif Tip indicator (cant. si pret)	[UM]	tarif reglementat	tarif CPC			tarif UI			Total consum
			casnici	casnici	noncasnici cu SU	Total consum (CPC)	noncasnici fara SU	noncasnici in regim de UI si fara SU	Total consum (UI)	
Cumparare total	cantitate	[GWh]	1.707,82	1.739,58	188,93	1.928,51	306,15	1,22	307,37	3.943,70
	valoare	[lei]	247.344,74	322.287,14	34.983,00	357.270,14	54.748,56	223,92	54.972,48	659.587,35
	Pmed	[lei/MWh]	144,83	185,27	185,17	185,26	178,83	183,24	178,85	167,25
Total achiziție netă	cantitate	[GWh]	1.582,65	1.581,49	175,88	1.757,37	283,77	1,07	284,83	3.624,85
	valoare	[lei]	228.571,69	297.145,59	32.840,72	329.986,30	51.663,16	201,62	51.864,78	610.422,77
	Pmed	[lei/MWh]	144,42	187,89	186,73	187,77	182,06	189,16	182,09	168,40
Cost mediu unitar ST	cantitate	[GWh]	1.582,63	1.581,49	175,88	1.757,37	283,77	1,07	284,83	3.624,83
	valoare	[lei]	29.129,24	29.111,91	3.334,27	32.446,18	5.261,06	17,24	5.278,30	66.853,72
	Pmed	[lei/MWh]	18,41	18,41	18,96	18,46	18,54	16,17	18,53	18,44
Cost mediu unitar SS	cantitate	[GWh]	1.582,63	1.581,49	175,88	1.757,37	283,77	1,07	284,83	3.624,83
	valoare	[lei]	21.761,46	21.745,50	2.418,31	24.163,81	3.901,78	14,66	3.916,44	49.841,71
	Pmed	[lei/MWh]	13,75	13,75	13,75	13,75	13,75	13,75	13,75	13,75
Cost mediu unitar SAP	cantitate	[GWh]	1.582,63	1.581,49	175,88	1.757,37	283,77	1,07	284,83	3.624,83
	valoare	[lei]	70,65	144,51	16,31	160,82	40,35	0,24	40,59	272,06
	Pmed	[lei/MWh]	0,04	0,09	0,09	0,09	0,14	0,22	0,14	0,08
Cost mediu unitar SD	cantitate	[GWh]	1.582,63	1.581,49	175,88	1.757,37	283,77	1,07	284,83	3.624,83
	valoare	[lei]	312.176,97	311.942,46	31.615,15	343.557,61	50.639,15	225,25	50.864,40	706.598,98
	Pmed	[lei/MWh]	197,25	197,25	179,76	195,50	178,45	211,33	178,58	194,93
Cost mediu unitar SF	cantitate	[GWh]	1.582,63	1.581,49	175,88	1.757,37	283,77	1,07	284,83	3.624,83
	valoare	[lei]	59.808,82	54.815,62	7.564,81	62.380,43	19.769,47	26,48	19.795,95	141.985,21
	Pmed	[lei/MWh]	37,79	34,66	43,01	35,50	69,67	24,84	69,50	39,17
Cost mediu servicii	cantitate	[GWh]	1.582,63	1.581,49	175,88	1.757,37	283,77	1,07	284,83	3.624,83
	valoare	[lei]	422.947,14	417.760,00	44.948,85	462.708,85	79.611,82	283,86	79.895,68	965.551,67
	Pmed	[lei/MWh]	267,24	264,16	255,57	263,30	280,55	266,31	280,50	266,37
Cost mediu unitar total	cantitate	[GWh]	1.582,63	1.581,49	175,88	1.757,37	283,77	1,07	284,83	3.624,83
	valoare	[lei]	651.518,82	714.905,59	77.789,56	792.695,15	131.274,99	485,48	131.760,47	1.575.974,44
	Pmed	[lei/MWh]	411,67	452,05	442,29	451,07	462,62	455,48	462,59	434,77
Vanzare	cantitate	[GWh]	1.582,63	1.581,49	175,88	1.757,37	283,77	1,07	284,83	3.624,83
	valoare	[lei]	646.918,41	691.604,40	74.040,10	765.644,50	123.647,75	494,64	124.142,39	1.536.705,30
	Pmed	[lei/MWh]	408,76	437,31	420,98	435,68	435,74	464,07	435,84	423,94

## IV. DATE SINTETICE PRIVIND PIAȚA REGLEMENTATĂ – FIECARE FUI

### IV.1. Consumul de energie electrică al clienților casnici

Situația consumului de energie electrică facturat la tarife reglementate, realizat în trimestrul IV 2015 față de cel prognozat de FUI este prezentată în tabelul următor:

**Tabel 8**

Consum casnici/FUI	Consum prognozat [GWh]	Consum realizat [GWh]	Abatere procentuală
<b>CEZ</b>	206,17	219,10	6,27%
<b>E.ON</b>	209,83	212,14	1,10%
<b>ELF</b>	584,16	594,04	1,69%
<b>Enel E</b>	267,51	276,62	3,41%
<b>EEM</b>	269,15	280,73	4,30%
<b>Total FUI</b>	1.536,81	1.582,63	2,98%

Datele privind consumul de energie electrică al clienților casnici în Trimestrul IV 2015 și prețurile medii de vânzare aferente sunt prezentate în tabelul următor:

**Tabel 9**

Tarif CPC		<b>CEZ</b>	<b>E.ON</b>	<b>ELF</b>	<b>Enel E</b>	<b>EEM</b>	<b>Total FUI</b>
<b>Casnic</b>	cant [MWh]	218.738	213.918	594.043	275.137	279.656	1.581.491
	valoare[lei]	99.203.296	97.596.426	258.492.956	120.754.254	115.557.470	691.604.403
	Pret [lei/MWh]	453,53	456,23	435,14	438,89	413,21	437,31
<b>din care cu tarif social</b>	cant[MWh]	16.006	29.216	29.605	9.799	1.953	86.579
	valoare[lei]	7.262.588	13.333.289	12.907.703	4.304.757	807.309	38.615.647
	pret [lei/MWh]	453,76	456,36	435,99	439,30	413,39	446,02
<b>[%] social/casnic</b>	Cant. [%]	7,32%	13,66%	4,98%	3,56%	0,70%	5,47%
	pret [%]	100,05%	100,03%	100,20%	100,09%	100,04%	101,99%
<b>Tarif Reglementat</b>		<b>CEZ</b>	<b>E.ON</b>	<b>ELF</b>	<b>Enel E</b>	<b>EEM</b>	<b>Total FUI</b>
<b>Casnic</b>	cant[MWh]	219.100	212.141	594.043	276.622	280.726	1.582.632
	valoare[lei]	90.035.031	85.516.307	243.525.440	113.015.896	114.825.737	646.918.411
	pret [lei/MWh]	410,93	403,11	409,95	408,56	409,03	408,76
<b>din care cu tarif social</b>	cant[MWh]	15.963	28.908	29.726	9.921	1.975	86.494
	valoare[lei]	5.390.539	9.973.094	9.912.717	3.519.274	696.965	29.492.588
	pret [lei/MWh]	337,68	344,99	333,47	354,72	352,89	340,98
<b>[%] social/casnic</b>	Cant. [%]	7,29%	13,63%	5,00%	3,59%	0,70%	5,47%
	pret [%]	82,17%	85,58%	81,34%	86,82%	86,27%	83,42%
<b>Total Reglementat+CPC</b>		<b>CEZ</b>	<b>E.ON</b>	<b>ELF</b>	<b>Enel E</b>	<b>EEM</b>	<b>Total FUI</b>
<b>Casnic</b>	cant[MWh]	437.837	426.059	1.188.086	551.759	560.381	3.164.123
	valoare[lei]	189.238.327	183.112.733	502.018.396	233.770.150	230.383.207	1.338.522.814
	pret [lei/MWh]	432,21	429,78	422,54	423,68	411,12	423,03
<b>din care cu tarif social</b>	cant[MWh]	31.969	58.125	59.331	19.720	3.928	173.073
	valoare[lei]	12.653.127	23.306.383	22.820.421	7.824.031	1.504.273	68.108.235
	pret [lei/MWh]	395,80	400,97	384,63	396,75	382,97	393,52
<b>[%] social/casnic</b>	Cant. [%]	7,30%	13,64%	4,99%	3,57%	0,70%	5,47%
	pret [%]	91,57%	93,30%	91,03%	93,64%	93,15%	93,02%

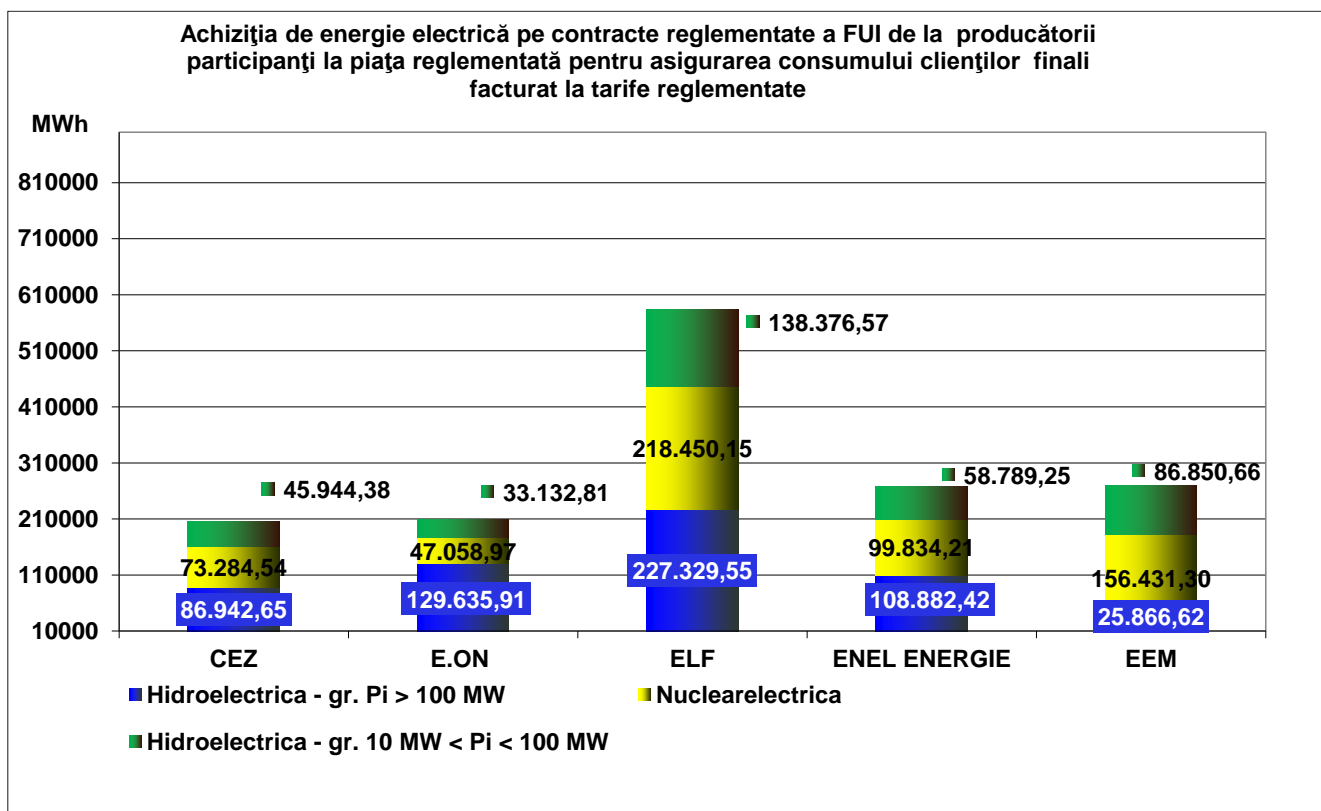
## IV.2. Consumurile medii lunare ale clienților FUI

Tabel 10

Consum mediu Lunar FUI	Total consum mediu [kWh/client/luna]	Consum mediu clienți noncasnici cu SU [kWh/client/luna]	Consum mediu clienți noncasnici fara SU [kWh/client/luna]	Consum mediu clienți casnici [kWh/client/luna]	Consum mediu clienți casnici la tarif social [kWh/client/luna]
CEZ	112	547	442	109	53
E.ON	108	437	277	105	65
ELF	132	555	408	117	57
Enel E	144	450	509	131	59
EEM	200	991	1448	163	58
Total FUI	136	569	604	122	59

## IV.3. Achiziția pe piața angro de energie electrică a FUI

Cantitățile de energie electrică achiziționate în Trimestrul IV 2015 de fiecare FUI pe contracte reglementate, de la fiecare producător sunt prezentate comparativ în graficul următor:



Sursa: Raportările lunare ale furnizorilor de ultimă instanță - prelucrare SMOSU - TRIMESTRUL IV 2015

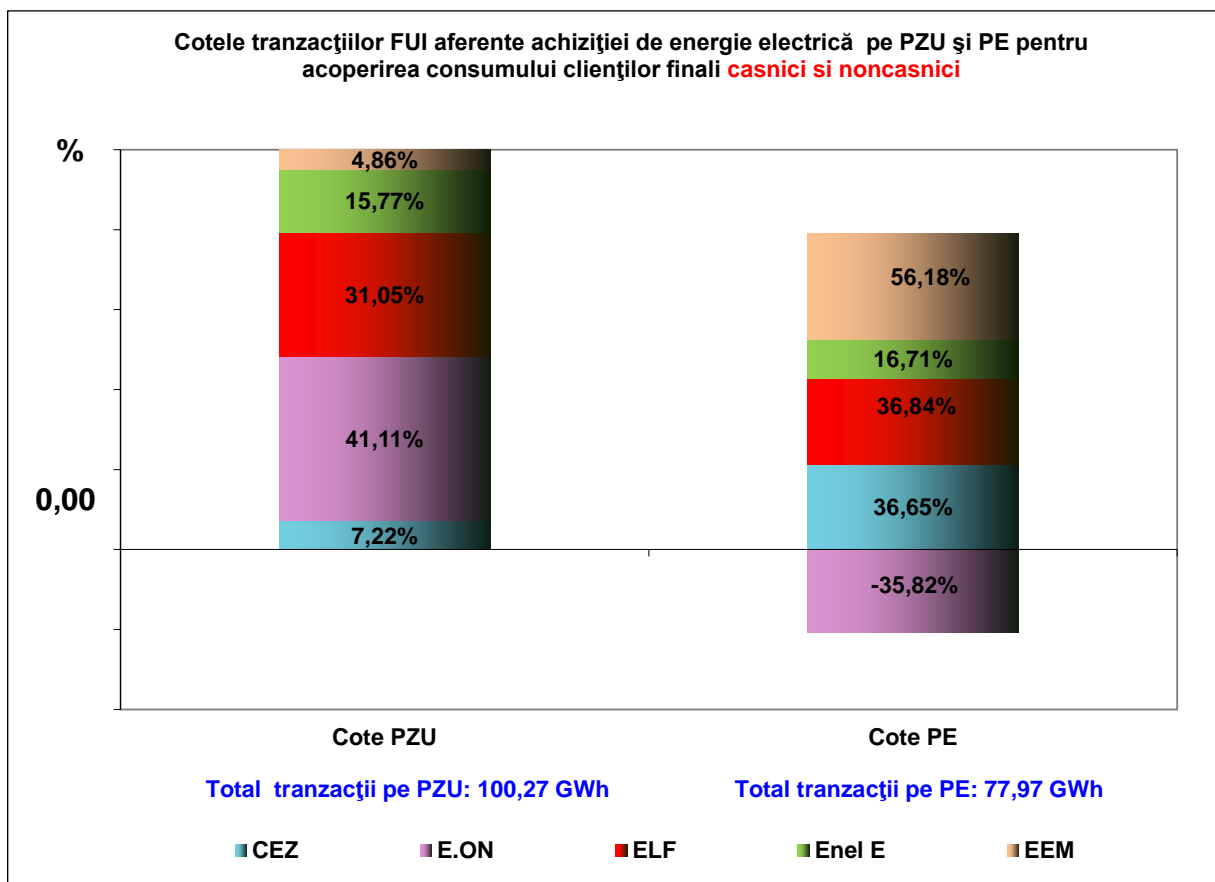
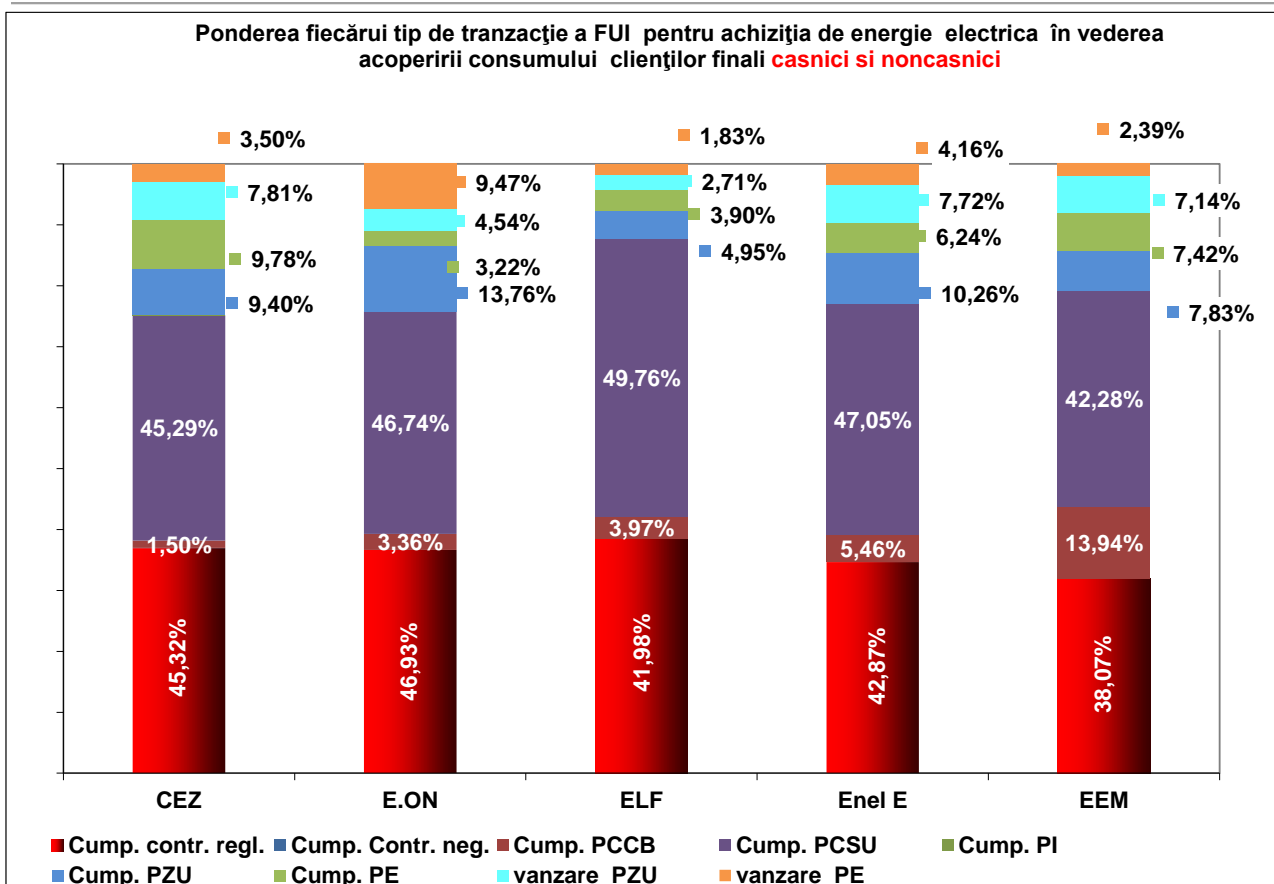
Datele privind achiziția netă de energie electrică a fiecărui FUI în Trimestrul IV 2015 sunt prezentate în tabelul următor:

Tabel 11

FUI		CEZ	E.ON	ELF	Enel E	EEM	Total FUI
Total achiziție							
Contracte reglementate	cant[GWh]	206,17	209,83	584,16	267,51	269,15	<b>1.536,81</b>
	pret [lei/MWh]	132,70	113,56	136,93	133,95	165,50	<b>137,66</b>
Contracte negociate	cant[GWh]	0,10	0,00	0,00	0,00	0,00	<b>0,10</b>
	pret [lei/MWh]	94,55	0,00	0,00	0,00	0,00	<b>94,55</b>
PCCB	cant[GWh]	6,81	15,03	55,23	34,10	98,56	<b>209,72</b>
	pret [lei/MWh]	158,79	181,87	161,22	169,44	169,39	<b>167,80</b>
PCSU	cant[GWh]	206,06	209,00	692,42	293,58	298,92	<b>1.699,97</b>
	pret [lei/MWh]	180,50	181,71	182,42	180,36	180,49	<b>181,41</b>
PI	cant[GWh]	0,003	0,000	0,000	0,000	0,000	<b>0,003</b>
	pret [lei/MWh]	45,50	0,00	0,00	0,00	0,00	<b>45,50</b>
PZU	cant[GWh]	42,78	61,54	68,85	64,00	55,37	<b>292,56</b>
	pret [lei/MWh]	180,85	193,62	194,21	206,30	191,58	<b>194,28</b>
PE	cant[GWh]	44,49	14,40	54,24	38,97	52,44	<b>204,54</b>
	pret [lei/MWh]	230,39	287,58	251,03	216,54	212,92	<b>232,77</b>
TOTAL	cant[GWh]	<b>506,42</b>	<b>509,80</b>	<b>1.454,89</b>	<b>698,15</b>	<b>774,43</b>	<b>3.943,70</b>
	pret [lei/MWh]	<b>165,14</b>	<b>158,09</b>	<b>166,47</b>	<b>166,44</b>	<b>176,86</b>	<b>167,25</b>

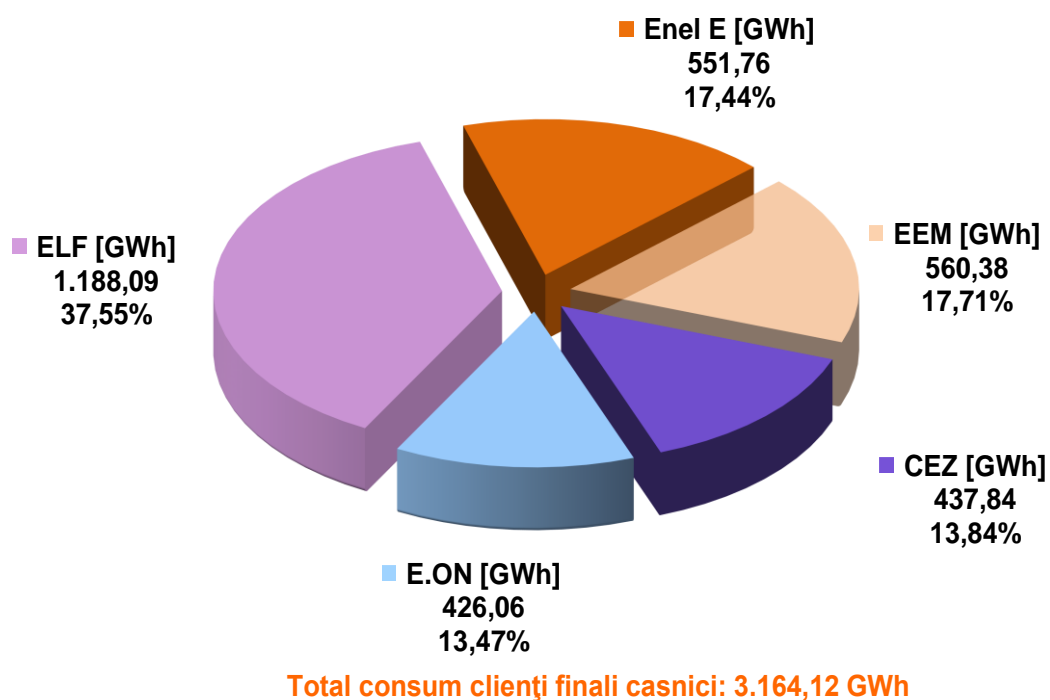
#### IV.4. Cotele de piață aferente FUI

Date privind cotele de piață ale FUI în trimestrul IV 2015, din punct de vedere al achiziției angro de energie electrică pe categorii de tranzacții sunt prezentate comparativ în următoarele două grafice:



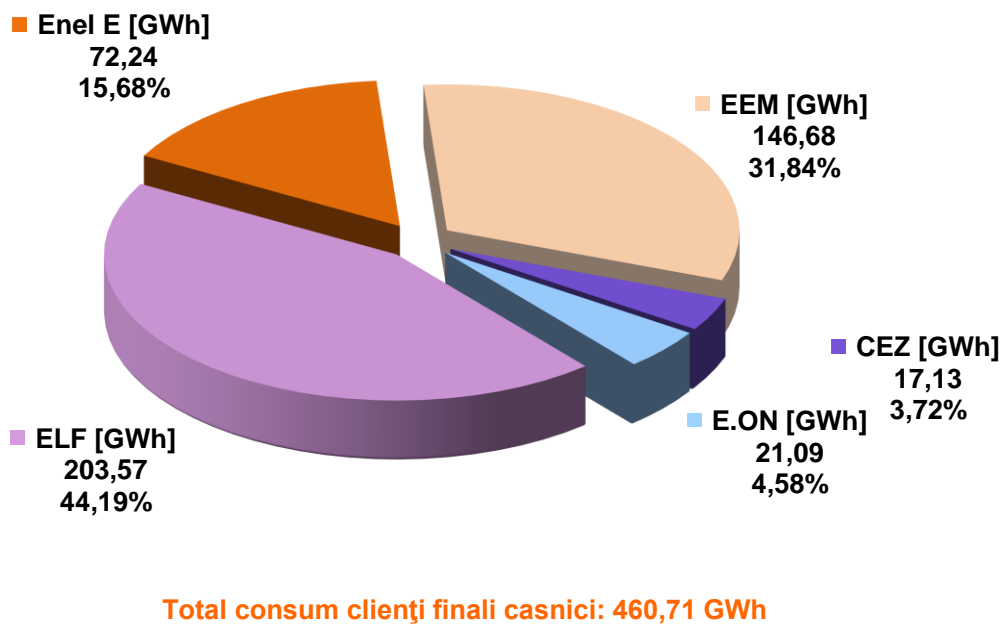
Date privind cotele de piață ale FUI în Trimestrul IV 2015, din punct de vedere al vânzării de energie electrică la clienți finali, sunt prezentate comparativ în următoarele trei grafice, pe fiecare tip de clienți și pe total:

**Cotele de piață ale FUI în funcție de energia electrică vândută clienților finali **casnici****

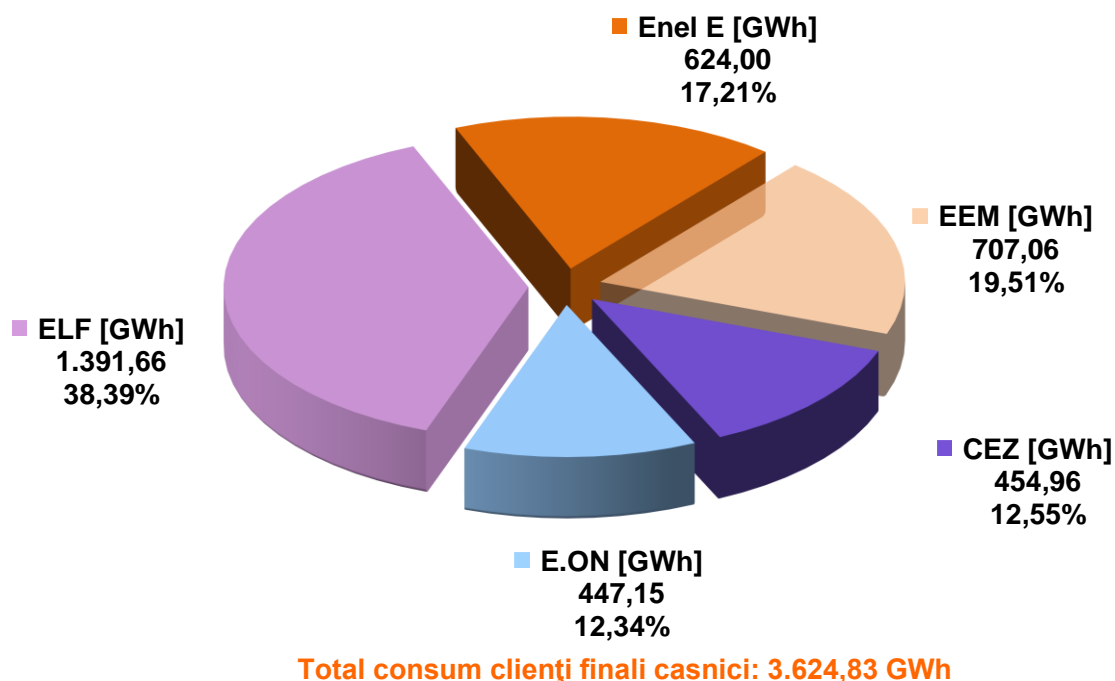


Sursa: Raportările lunare ale furnizorilor de ultimă instanță – prelucrare SMOSU - TRIMESTRUL IV 2015

**Cotele de piață ale FUI în funcție de energia electrică vândută clienților finali **noncasnici****



Sursa: Raportările lunare ale furnizorilor de ultimă instanță – prelucrare SMOSU - TRIMESTRUL IV 2015

Cotele de piață ale FUI în funcție de energia electrică vândută clienților finali **casnici si noncasnici** pentru consumul total facturat


Sursa: Raportările lunare ale furnizorilor de ultimă instanță – prelucrare SMOSU - TRIMESTRUL IV 2015

## IV.5. Vânzarea pe niveluri de tensiune

Tabel 12

FUI/ Vânzări la clienți finali									
Tip Clienți	Nivel tensiune	FUI Tip indicator	[UM]	CEZ	E.ON	ELF	Enel E	EEM	Total FUI
Clienți casnici	IT	cantitate	[GWh]	0,00	0,00	0,00	0,00	0,00	0,00
		Pmed	[lei/MWh]	0,00	0,00	0,00	0,00	0,00	0,00
	MT	cantitate	[GWh]	0,41	0,44	0,84	0,25	0,73	2,67
		Pmed	[lei/MWh]	311,31	308,81	316,12	305,88	288,03	305,54
	JT	cantitate	[GWh]	437,43	425,62	1.187,24	551,51	559,65	3.161,45
		Pmed	[lei/MWh]	432,33	429,91	422,62	423,73	411,28	423,13
Total vanzare casnici	cantitate	[GWh]	437,84	426,06	1.188,09	551,76	560,38	3.164,12	
	Pmed	[lei/MWh]	432,21	429,78	422,54	423,68	411,12	423,03	
Clienți noncasnici	IT	cantitate	[GWh]	0,00	0,00	0,00	0,13	0,003	0,13
		Pmed	[lei/MWh]	0,00	0,00	0,00	256,75	266,20	256,62
	MT	cantitate	[GWh]	1,54	1,90	13,96	6,51	20,40	44,31
		Pmed	[lei/MWh]	332,97	334,22	318,75	317,20	294,49	308,51
	JT	cantitate	[GWh]	15,58	19,19	189,61	65,60	126,28	416,27
		Pmed	[lei/MWh]	467,68	476,97	441,69	456,27	430,44	443,17
Total vanzare noncasnici	cantitate	[GWh]	17,13	21,09	203,57	72,24	146,68	460,71	
	Pmed	[lei/MWh]	455,54	464,12	433,26	443,37	411,54	430,17	
Total	IT	cantitate	[GWh]	0,00	0,00	0,00	0,13	0,003	0,13
		Pmed	[lei/MWh]	0,00	0,00	0,00	256,75	266,20	256,62
	MT	cantitate	[GWh]	1,96	2,34	14,80	6,76	21,13	46,99
		Pmed	[lei/MWh]	328,41	329,41	318,60	316,79	294,26	308,34
	JT	cantitate	[GWh]	453,01	444,80	1.376,86	617,11	685,93	3.577,72
		Pmed	[lei/MWh]	433,54	431,94	425,24	427,19	414,81	425,46
Total vanzare clienti	cantitate	[GWh]	454,96	447,15	1.391,66	624,00	707,06	3.624,83	
	Pmed	[lei/MWh]	433,09	431,40	424,11	425,96	411,21	423,94	

## V. ANALIZE PRIVIND PIAȚA REGLEMENTATĂ ȘI ACTIVITATEA FUI

### V.1. Încadrarea în limitele de preț la achiziția energiei electrice

Prețurile medii de vânzare a energiei electrice la clienții finali, realizate în Trimestrul IV 2015, pe total și pe fiecare FUI, sunt prezentate în tabelul următor:

Tabel 13

Pret mediu vânzare	CEZ [lei/MWh]	E.ON [lei/MWh]	ELF [lei/MWh]	Enel E [lei/MWh]	EEM [lei/MWh]	Total FUI [lei/MWh]
Tarif reglementat-casnic	410,93	403,11	409,95	408,56	409,03	408,76
Tarif CPC-casnic	453,53	456,23	435,14	438,89	413,21	437,31
Tarif CPC-noncasnic cu SU	443,98	441,20	424,18	432,39	383,27	420,98
Tarif UI-noncasnic fara SU	462,77	467,06	448,10	446,91	416,45	435,74
Tarif UI-noncasnic preluat în regim de UI si fără SU	0,00	0,00	0,00	464,07	0,00	464,07
Casnic (Tarif reglementat si tarif CPC)	432,21	429,78	422,54	423,68	411,12	423,03
Noncasnic (Tarif CPC si tarif UI)	455,54	464,12	433,26	443,37	411,54	430,17

S-au marcat: cu verde cel mai mic preț mediu de vânzare și cu roșu cel mai mare preț mediu vânzare realizat de FUI pentru alimentarea clienților finali proprii din piața reglementată (pentru consumul casnic total, cel facturat la tarife reglementate și la tarif CPC, pentru consumul noncasnic facturat la tarif CPC și cel facturat la tarif UI).

Diferențele existente între prețurile medii de vânzare pentru:

- clienții casnici (tarif reglementat și tarif CPC) aferente celor cinci FUI, sunt date în principal de nivelul tarifului CPC, respectiv al costului mediu al serviciilor de rețea, aplicat de fiecare FUI.

Vezi 411,12 lei/MWh (EEM) vs. 432,21 lei/MWh (CEZ);

- clienții noncasnici aferente celor cinci FUI, sunt date în principal de nivelul costului achiziției nete de energie electrică de pe piețele concurențiale, al tarifului CPC și al costului mediu al serviciilor de rețea aplicat de fiecare FUI precum și de structura vânzării pe niveluri de tensiune.

Vezi 411,54 lei/MWh (EEM) vs. 464,12 lei/MWh (E.ON).

## V.2. Influența componentelor de cost în prețul final la consumator

Evoluția lunară a costurilor medii unitare pentru activitatea de furnizare a energiei electrice la clienții finali din piața reglementată în cazul fiecărui FUI, în trimestrul IV 2015 este prezentată în tabelul următor:

**Tabel 14**

Tip cost serviciu	FUI Tip indicator	[UM]	Costuri si venituri trimestrul IV 2015				
			CEZ	E.ON	ELF	EnelE	EEM
Cost mediu unitar ST	cantitate	[GWh]	454,96	447,15	1.391,66	624,00	707,06
	valoare	[mii lei]	6.942,74	8.714,89	26.972,04	11.122,15	13.101,90
	Pmed	[lei/MWh]	15,26	19,49	19,38	17,82	18,53
Cost mediu unitar SS	cantitate	[GWh]	454,96	447,15	1.391,66	624,00	707,06
	valoare	[mii lei]	6.255,74	6.148,27	19.135,26	8.580,31	9.722,13
	Pmed	[lei/MWh]	13,75	13,75	13,75	13,75	13,75
Cost mediu unitar SAP	cantitate	[GWh]	454,96	447,15	1.391,66	624,00	707,06
	valoare	[mii lei]	16,07	20,83	96,11	64,41	74,63
	Pmed	[lei/MWh]	0,04	0,05	0,07	0,10	0,11
Cost mediu unitar SD	cantitate	[GWh]	454,96299	447,15	1.391,66	624,00	707,06
	valoare	[mii lei]	95.778,78	93.048,33	263.694,29	127.164,50	126.913,07
	Pmed	[lei/MWh]	210,52	208,09	189,48	203,79	179,49
Cost mediu unitar SF	cantitate	[GWh]	454,96	447,15	1.391,66	624,00	707,06
	valoare	[mii lei]	18.345,15	15.991,53	73.282,60	17.330,85	17.035,07
	Pmed	[lei/MWh]	40,32	35,76	52,66	27,77	24,09
Cost mediu servicii	cantitate	[GWh]	<b>454,96</b>	<b>447,15</b>	<b>1.391,66</b>	<b>624,00</b>	<b>707,06</b>
	valoare	[mii lei]	<b>127.338,48</b>	<b>123.923,85</b>	<b>383.180,31</b>	<b>164.262,22</b>	<b>166.846,80</b>
	Pmed	[lei/MWh]	<b>279,89</b>	<b>277,14</b>	<b>275,34</b>	<b>263,24</b>	<b>235,97</b>

Cotele procentuale ale fiecărei categorii de costuri medii unitare în costul mediu unitar total pentru trimestrul IV 2015, aferente fiecărui FUI, sunt prezentate în tabelul de mai jos.

**Tabel 15**

Ponderea Costurilor medii unitare specifice in Costul mediu unitar total - trimestrul IV 2015							
FUI Tip cost srviciu	FUI Tip indicator	[UM]	CEZ	EON	ELF	Enel E	EEM
ST	[%] din Cost mediu unitar total	[%]	3,42	4,46	4,38	4,13	4,47
SS	[%] din Cost mediu unitar total	[%]	3,09	3,14	3,11	3,19	3,32
SAP	[%] din Cost mediu unitar total	[%]	0,01	0,01	0,02	0,02	0,03
SD	[%] din Cost mediu unitar total	[%]	47,23	47,57	42,83	47,24	43,35
SF	[%] din Cost mediu unitar total	[%]	9,05	8,17	11,90	6,44	5,82

Cotele procentuale ale costurilor medii unitare, calculate grupat pe serviciile de rețea și administrare piață, respectiv pe achiziție netă și furnizare, în costul mediu unitar total în Trimestrul IV 2015 aferente fiecărui FUI, sunt prezentate în tabelul de mai jos.

Tabel 16

Ponderea Costurilor medii unitare specifice in Costul mediu unitar total - trimestrul IV 2015									
FUI	Tip	FUI	Tip	[UM]	CEZ	EON	ELF	Enel E	EEM
cost serviciu		indicator							
Cost mediu unitar (ST+SS+SD+SAP)		[%] din Cost mediu unitar total		[%]	53,75	55,18	50,34	54,58	51,17
Cost mediu unitar (Cumparare neta+SF)		[%] din Cost mediu unitar total		[%]	46,25	44,82	49,66	45,42	48,83

### V.3. Concluzii finale

În urma analizei datelor aferente serviciului universal, prezentate de FUI pentru trimestrul IV 2015, se desprind următoarele concluzii:

- se remarcă o variație de la lună la lună a costurilor de furnizare raportate de FUI pentru trimestrul IV 2015;
- se observă, din datele prezentate pentru trimestrul IV 2015, că diferența dintre prețul mediu calculat pe total FUI pentru consumatorul casnic și tariful social aferent acestuia (29,51lei/MWh) este mai mică față de trimestrul III 2015 (40,88 lei/MWh) și față de trimestrul II 2015 (54,10 lei/MWh), ceea ce înseamnă că protecția oferită de tariful social consumatorilor vulnerabili, a scăzut și datorită creșterii ponderii tarifului CPC conform calendarului de dereglementare;
- în trimestrul IV 2015, E.ON rămâne cu cel mai mare procent de consumatori cu tarif social dintre toți FUI (21,98%), iar în cazul consumului, cota aferentă tarifului social reprezintă 13,64% din total consum casnic, însă aceste procente sunt în scădere față de trimestrul III 2015 când s-a înregistrat 22,53%, respectiv 13,81%;
- abaterea procentuală a consumului relizat la tarife reglementate față de consumul prognozat a fost de 2,98% pentru total FUI față de 6,27% pentru CEZ și 1,1% pentru E.ON.

## VI. CADRUL DE REGLEMENTARE

Cadrul de reglementare aplicabil în Trimestrul IV 2015 cuprinde următoarele reglementări:

- Ordinul 92/2015 pentru aprobarea Metodologiei de stabilire a tarifelor aplicate de furnizorii de ultimă instanță clienților finali
- Ordinul 157/2014 pentru aprobarea tarifelor reglementate de energie electrică aplicate de furnizorii de ultimă instanță clienților casnici care nu și-au exercitat dreptul de eligibilitate
- Ordin 121/2015 pentru aprobarea Procedurii privind determinarea consumului de energie electrică în caz de înregistrare eronată și în sistem paușal și pentru modificarea art. 80 din Regulamentul de furnizare la clienții finali, aprobat prin Ordinul președintelui Autorității Naționale de Reglementare în Domeniul Energiei nr. 64/2014
- Aviz nr. 20/2015 - S.C. CEZ Vânzare S.A-valabile pentru perioada 1 iul–31 dec 2015
- Aviz nr. 21/2015 - S.C. Electrica Furnizare S.A-valabile pentru perioada 1 iul–31 dec 2015
- Aviz nr. 22/2015 - S.C. Enel Energie Muntenia S.A-valabile pentru perioada 1 iul–31 dec 2015
- Aviz nr. 23/2015 - Enel Energie S.A-valabile pentru perioada 1 iul–31 dec 2015
- Aviz nr. 24/2015 - S.C. E.ON Energie România S.A-valabile pentru perioada 1 iul–31 dec 2015
- Ordinul 17/2015 pentru aprobarea Regulamentului de preluare de către furnizorii de ultimă instanță a locurilor de consum ale clienților finali care nu au asigurată furnizarea energiei electrice din nici o altă sursă
- Ordinul 65/2014 - pentru aprobarea Regulamentului de organizare și desfășurare a licitațiilor simultane cu pret descrescător pe piața centralizată pentru serviciul universal
- Ordin 83/2013 - privind aprobarea Metodologiei de stabilire a preturilor pentru energia electrică vândută de producători pe baza de contracte reglementate și a cantităților de energie electrică din contractele reglementate încheiate de producători cu furnizorii de ultimă instanță- modificat și completat prin Ordinul 36/2014
- Ordinul 35/2014 - pentru desemnarea furnizorilor de ultimă instanță
- Ordinul 9/2014 - pentru aprobarea procedurii privind prognoza și facturarea abaterilor consumului de energie electrică pentru locurile de consum cu putere aprobată mai mare sau egală cu 1 MVA
- Ordinul 68/2013 - privind aprobarea Metodologiei de monitorizare a pieței reglementate de energie electrică
- Ordinul 33/2013 - privind modificarea Ordinului nr. 117/2008 pentru aprobarea Metodologiei privind raportarea informațiilor referitoare la consumatorii industriali de gaze naturale și a Metodologiei privind raportarea informațiilor referitoare la consumatorii de energie electrică
- Ordinul 88/2015 pentru aprobarea contractelor – cadru de furnizare a energiei electrice la clienții casnici și noncasnici ai furnizorilor de ultimă instanță, a condițiilor generale pentru furnizarea energiei electrice la clienții finali ai FUI, a modelului facturii de energie electrică și a modelului convenției de consum energie electrică utilizate de FUI
- Decizia 2667/2014 pentru aprobarea Contractului – cadru de vânzare/cumpărare a energiei electrice tranzacționate pe piața centralizată pentru serviciul universal
- Ordinul 43/2010 - pentru aprobarea Contractului-cadru de vânzare cumpărare a energiei electrice încheiat între producător de energie electrică și furnizor implicit
- Ordinul 93/2015 - privind aprobarea tarifului mediu pentru serviciul de transport, a tarifului pentru serviciul de sistem, a tarifelor zonale aferente serviciului de transport pentru extragerea de energie electrică din rețea (TL), a tarifului mediu de extragere de energie electrică din rețea și a prețului reglementat pentru energia electrică reactivă, practicate de Compania Națională de Transport al Energiei Electrice “Transelectrica” S.A.

- Ordin 149/2014 - privind aprobarea tarifelor specifice pentru serviciul de distribuție a energiei electrice și a prețului pentru energia electrică reactivă, pentru Societatea Comercială CEZ Distribuție – S.A.
- Ordin 150/2014- privind aprobarea tarifelor specifice pentru serviciul de distribuție a energiei electrice și a prețului pentru energia electrică reactivă, pentru Societatea Comercială „E.ON Moldova Distribuție” – S.A.
- Ordin 151/2014 - privind aprobarea tarifelor specifice pentru serviciul de distribuție a energiei electrice și a prețului pentru energia electrică reactivă, pentru Societatea Comercială „Enel Distribuție Banat” – S.A.
- Ordin 152/2014 - pentru aprobarea tarifelor specifice pentru serviciul de distribuție a energiei electrice și a prețului pentru energia electrică reactivă, pentru operatorul de distribuție concesionar S.C. Enel Distribuție Dobrogea S.A.
- Ordin 153/2014 - pentru aprobarea tarifelor specifice pentru serviciul de distribuție a energiei electrice și a prețului pentru energia electrică reactivă, pentru operatorul de distribuție concesionar S.C. Enel Distribuție Muntenia S.A.
- Ordin 154/2014 - privind aprobarea tarifelor specifice pentru serviciul de distribuție a energiei electrice și a prețului pentru energia electrică reactivă, pentru Societatea Comercială „Filiala de Distribuție a Energiei Electrice Electrica Distribuție Muntenia Nord” – S.A.
- Ordin 155/2014 - pentru aprobarea tarifelor specifice pentru serviciul de distribuție a energiei electrice și a prețului pentru energia electrică reactivă, pentru operatorul de distribuție concesionar S.C. FDEE Electrica Distribuție Transilvania Nord S.A.
- Ordin 156/2014 - pentru aprobarea tarifelor specifice pentru serviciul de distribuție a energiei electrice și a prețului pentru energia electrică reactivă, pentru operatorul de distribuție concesionar S.C. FDEE Electrica Distribuție Transilvania Sud S.A.